

ATH-MSR7NC Sluchátka s aktivním potlačením hluku



Návod k použití ATH-MSR7NC

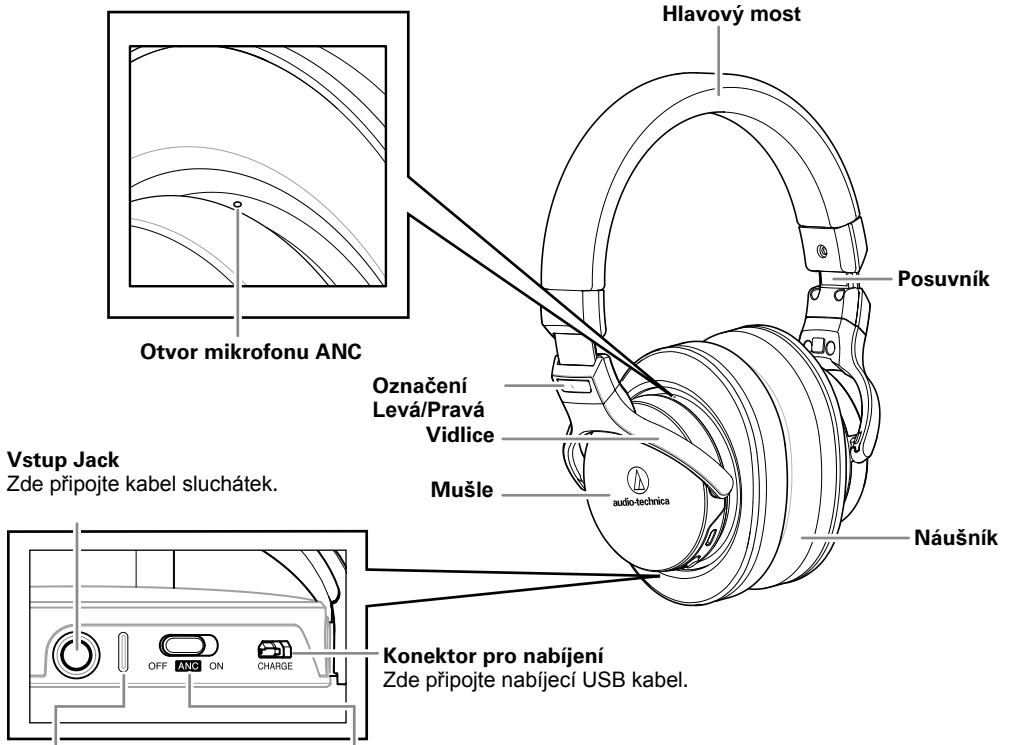
Upozornění

Přečtěte si tyto pokyny před prvním použitím produktu.

Pro zachování bezpečnosti prosím sledujte všechny výstražné signály a upozornění.

- Nepoužívejte sluchátka během řízení ani pohybu v provozu.
- Nepoužívejte sluchátka v prostorách, kde by mohlo omezené vnímání okolního ruchu způsobit zranění nebo ohrožení osob.
- Neposlouchejte se sluchátky dlouhodobě s příliš vysokou hlasitostí. Poslech při vysoké hlasitosti může způsobit poškození sluchu.
- Sluchátka nikdy nerozebírejte ani neopravujte.
- V dopravních prostředcích a prostorách s tichým režimem snižte hlasitost, abyste neobtěžovali okolí.
- Hlasitost snižte také při každém připojování sluchátek ke zdroji, aby nedošlo k jejich poškození ani poškození sluchu.
- Nevystavujte sluchátka velkým nárazům.
- Nepoužívejte sluchátka mokřkýma rukama, aby nedošlo k úrazu elektrickým proudem nebo jejich poruše.
- V případě chybného zvuku, kouře nebo zápachu sluchátek sluchátka ihned odpojte a kontaktujte vašeho prodejce.
- Nepřikrývejte sluchátka během nabíjení látkou ani jinými materiály.
- Nevystavujte sluchátka dlouhodobě přímému slunci, horkému prostředí, vlhku ani nečistotám.
- Vlivem slunečního záření může produktblednout.
- Sluchátka není možné používat s přenosnými přehrávači vybavenými digitálním zesilovačem.
- Nepoužívejte sluchátka v místech, kde je zakázáno používat elektroniku (na palubě letadel v době zákazu).

Popis sluchátek a jejich funkcí



Indikátor

Svítlí modře, pokud jsou sluchátka zapnutá nebo je aktivní ANC. Během nabíjení svítí červeně.

Vypínač funkce ANC

Posuňte přepínač do polohy ON pro zapnutí ANC. V poloze OFF fungují sluchátka bez aktivního potlačení hluku (funkce play-through).

Obsah balení



- Odpojitelný kabel 120 cm se zlatěným konektorem Jack 3.5 mm



- Odpojitelný kabel s mikrofonom a ovládáním pro telefony. Konektor Jack 3.5 mm



- Redukce do letadla



- Nabíjecí USB kabel

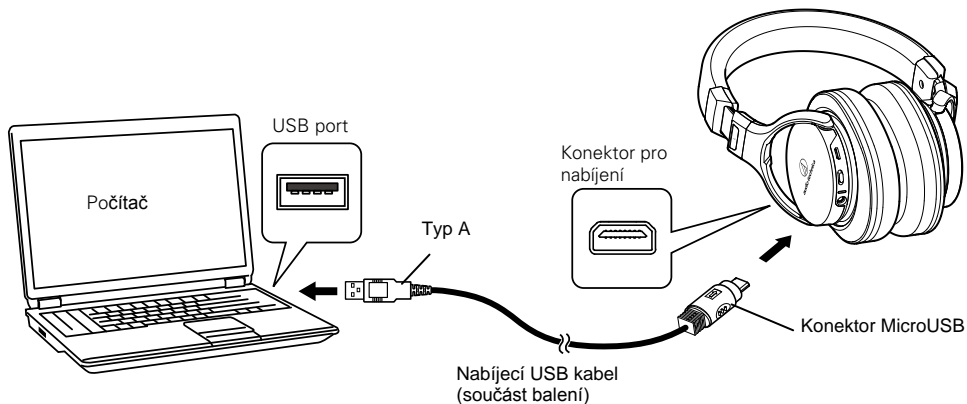


- Vak

Používání sluchátek

Nabíjení

- Před prvním použitím sluchátka plně nabijte.
- Plné nabití trvá asi 4 hodiny (dle nabíjecího proudu).



- 1 Připojte nabíjecí USB kabel (stranu MicroUSB) ke konektoru pro nabíjení na sluchátkách.

*Dodávaný USB kabel slouží pouze k nabíjení a není vhodný k přenosu dat.

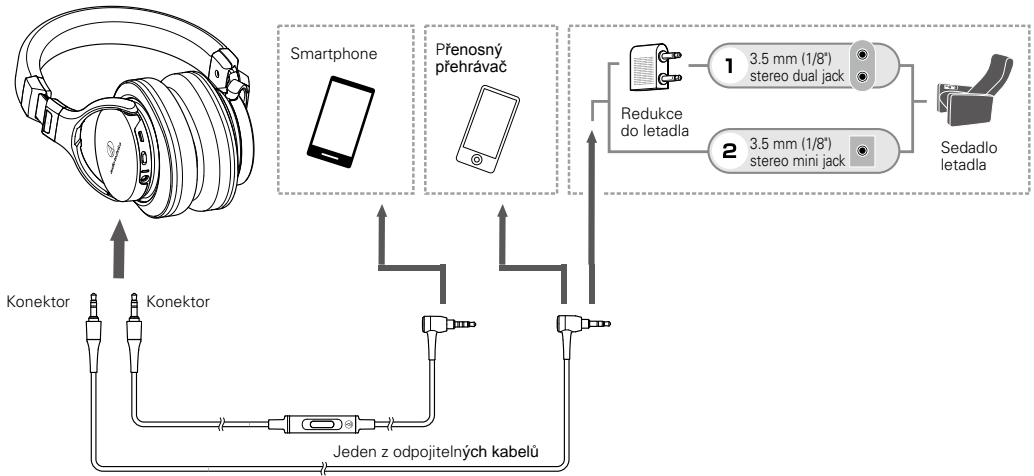
- 2 Připojte nabíjecí USB kabel konektorem typu A k počítači. Sluchátka se začnou nabíjet.

- 3 Během nabíjení dioda svítí nebo bliká podle následujícího klíče:

Indikátor	Charging condition
Svítí červeně	Nabíjení probíhá
Nesvítí	Nabíjení dokončeno
Bliká červeně	Chyba*

*Odpojte sluchátka od nabíječky / počítače a kontaktujte Vašeho prodejce sluchátek.

Připojení sluchátek ke zdroji hudby



1 Zvolte jeden z přiložených kabelů a připojte ho ke sluchátkům i k přehrávači / telefonu.

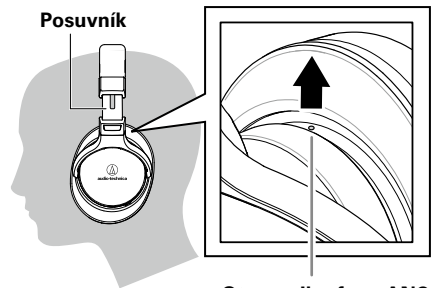
* Rovný konektor patří vždy na stranu sluchátek a lomený na stranu přehrávače.

2 Před připojením sluchátek k přehrávači vždy snižte jejich hlasitost.

* Pro připojení sluchátek v letadle použijte redukci, která je součástí balení.

3 Posuňte přepínač Power / ANC do polohy ON a pomocí posuvníku nastavte velikost sluchátek tak, aby náušníky správně dosedaly kolem uší.

* Pro správnou funkci potlačení hluku ANC musí otvor mikrofonu ANC směřovat vzhůru.



Otvor mikrofonu ANC

* Ujistěte se, že indikátor svítí.

Indikátor svítí	Stav
Modře	Přepínač power/ANC je v poloze ON
Červeně	Sluchátka se nabíjejí
Fialově	Power/ANC je v poloze ON a probíhá nabíjení

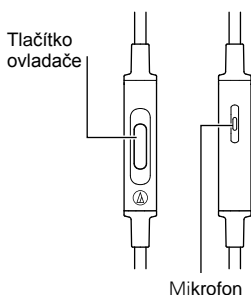
4 Zapněte přehrávání a případně upravte hlasitost.

Používání sluchátek

5 Po ukončení poslechu nezapomeňte přepnout přepínač Power / ANC zpět do polohy OFF a případně také odpojte kabel od přehrávače / telefonu.

- Pro využití funkce Ticha bez poslechu hudby není nutné připojovat kabel sluchátek.
- Sluchátka je možné používat bez potlačení hluku ANC také po vybití baterií. Sluchátka se v této situaci chovají jako běžná stereo sluchátka.
- Pro zajištění kvalitní reprodukce uniká malé množství zvuku také mimo sluchátka. V dopravních prostředcích a jiných tichých prostředích proto snižte hlasitost.

Použití kabelu s mikrofonom a ovládáním telefonu



Spuštění / pozastavení přehrávání,
přijetí hovorů, zavěšení

Stiskněte tlačítko 1x krátce

- * Některé telefony funkci ovládání přehrávání nepodporují.
- * Audio-Technica nenabízí podporu pro ovládání telefonu.

Čištění

Sluchátka pravidelně čistěte. Nepoužívejte k čištění alkohol ani žádná rozpouštědla.

- Sluchátka čistěte pouze suchým hadříkem.
- Suchým hadříkem čistěte také kabel pokud je špinavý od potu. Zabráníte tak jeho tvrdnutí.
- Náušníky i most čistěte rovněž suchým hadříkem. Pot může způsobovat blednutí těchto částí.
- Sluchátka ukládejte na čistém a dobře větraném místě, abyste zajistili jejich maximální životnost.

Problém	Řešení
Okolní hluk není nijak ztišený.	<ul style="list-style-type: none">• Ujistěte se, že je přepínač ANC v poloze ON. Případně nejprve nabijte sluchátka.• Upravte pozici sluchátek na uších tak, aby obě strany dobře těsnily.• Okolní zvuk je možná mimo možnosti tlumení systému ANC.
Zvuk sluchátek rachotí.	<ul style="list-style-type: none">• Pokud je přehrávač osazen digitálním zesilovačem, může být slyšet silně degradovaný zvuk.• Rušení může způsobit také specifický hluk v dopravním prostředí.
Je slyšet pískání ve zvuku.	<ul style="list-style-type: none">• Upravte pozici sluchátek na uších tak, aby obě strany dobře těsnily.• Nezakrývejte otvory mikrofonu ANC.
Zvuk zní zkresleně.	<ul style="list-style-type: none">• Snižte hlasitost na přehrávači / telefonu.• Nabijte sluchátka.
Je slyšet bzučení ve zvuku.	<ul style="list-style-type: none">• Sluchátka mohou reagovat na šum a rušení způsobené jinou elektronikou v okolí. Zkuste změnit polohu sluchátek.
Nefunguje nabíjení sluchátek.	<ul style="list-style-type: none">• Zkuste znovu připojit nabíjecí kabel a spustit nabíjení.

Specifikace

Sluchátka

Typ	Uzavřená, dynamická
Měnič	45 mm
Výstupní úroveň	97 dB/mW (PASSIVE), 104 dB/mW (ACTIVE)
Frekvenční rozsah	5 až 40,000 Hz
Impedance	30 ohmů (PASSIVE), 150 ohmů (ACTIVE)
Vstupní konektor	3.5 mm (1/8") stereo mini jack
Konektor Jack	3.5 mm zlacený stereo mini-plug, 3.5 mm zlacený stereo mini-plug (4pólový, lomený)

Mikrofon sluchátek

Typ	Electret kondenzátorový
Snímání	Všesměrový
Citlivost	-40 dB (1 V/Pa, at 1 KHz)
Frekvenční rozsah	50 až 4,000 Hz

Ostatní

Napájení	DC 3.7 V lithium polymer
Nabíjení	Cca 4 hodiny podle podmínek používání
Výdrž	Cca 30 hodin
Hmotnost	Cca 305 g (bez kabelu)
Pracovní teplota	5°C až 40°C
Obsah balení	Kabel jednoduchý Kabel s ovládáním a mikrofonem USB nabíjecí kabel Vak, Redukce do letadla



Audio-Technica Corp.

2-46-1 Nishi-naruse, Machida, Tokyo 194-8666

©2016 Audio-Technica Corp.

● **Global Support Contact:** www.at-globalsupport.com

中国大陆客户联系资料

代理商：广州市德讯贸易有限公司

地址：广州市越秀区中山二路31号鸿瑞大厦908室

电话：+86 (0)20 - 37619291

生产标准：GB8898-2011, GB13837-2012

原产地：中国东莞市

出版日期：2016年 3月