

UŽIVATELSKÝ MANUÁL

ZFISH
FOR A BETTER CATCH

Prime WIRELESS

SADA SIGNALIZÁTORŮ ZÁBĚRU 2+1, 3+1, 4+1

- Ultra jasné LED s dlouhou životností
- Extrémně kompaktní design z ergonomicky kombinovaných materiálů
- 15 sec.paměťová LED dioda
- Výstraha vybití baterie na alarmu a přijímači
- Dosah 120 m–150 m v nerušených oblastech
- Snadné kódování, jednoduché použití
- Odolnost vůči nepříznivému počasí
- Tělo je vyrobeno z vysoce odolného ABS materiálu a je speciálně vyztuženo a závit je vyroben z pevného hliníku
- Jak hlásič tak i příposlech fungují na 9V baterie, které nejsou součástí balení.

- 1/ ON/OFF** ☉ – Stiskněte 2 sekundy: Zapněte
- 2/ Nastavení hlasitosti (V)** – Celkem 5 úrovní, zahrnuje vibrace
- 3/ Nastavení tónů (T)** – Celkem 4 úrovně
- 4/ Rozsah** – 120–150m v závislosti na okolních podmínkách
- 5/ Funkce detekce vybití baterie:** Příposlech vás bude varovat krátkým „pípnutím“, kdykoli jsou baterie slabé.

SPÁROVÁNÍ

- 1/ Vypněte příposlech a zapněte hlásič**
- 2/ Stiskněte a podržte „T“ a poté stiskněte spínač příposlechu na 2 sekundy**
- 3/ Všechny led diody na příposlechu se rozsvítí**
- 4/ Jakmile zapínáte s hlásičem tak dojde ke spárování. Barvu si zvolíte na hlásiči.**



- 1/ ON/OFF** ☉ – Stiskněte 2 sekundy: Zapněte
Nastavení hlasitosti Jedním stisknutím: zvýšíte hlasitost (celkem 5 úrovní, ztlumit na úrovni 1)
- 2/ Nastavení tónů (T)** – Celkem 4 úrovně .Stiskněte jednou: zvýšení tónu (celkem 4 úrovně)
- 3/ Nastavení citlivosti (S)** – Stiskněte jednou: zvýšit citlivost (celkem 4 úrovně)
- 4/ Volba barevné diody (L)** – Stiskněte jednou: změňte barvy světla (celkem 7 barev)
- 5/ Dosah:** 120–150 m v závislosti na okolních podmínkách
- 6/ Funkce nočního osvětlení** – Stiskněte a podržte „S“, poté stiskněte jednou „T“, když je zapnuto napájení.
- 7/ Funkce detekce vybití baterie:** Hlásič vás bude varovat krátkým „pípnutím“, kdykoli jsou baterie slabé.
- 8/ Napájení zajišťují 9V baterie** (nejsou součástí balení)



Dovozce a distributor:

Zfishing Sport Wholesale s.r.o., Za Mototechnou 1375/7, 155 00, Praha 5

E-shop: www.zfishingsport.cz, tel. 235 311 522

Technická podpora: info@zfishingsport.cz


USER MANUAL

ZFISH
FOR A BETTER CATCH

Prime WIRELESS

BITE ALARM SET 2+1, 3+1, 4+1


- Ultra bright long life LEDS
- Extremely compact design in ergonomically combined materials
- 15 seconds after glow period on both the alarm and the receiver
- Battery low warning on the alarm and receiver
- Range 120m-150m in a non-disturbed areas
- Vibration mode of receiver
- All weather construction
- Body made out of high impact ABS material and the special reinforced screw part is manufactured out of aluminum
- The bite alarm and receiver operates on a 9V battery (not included)

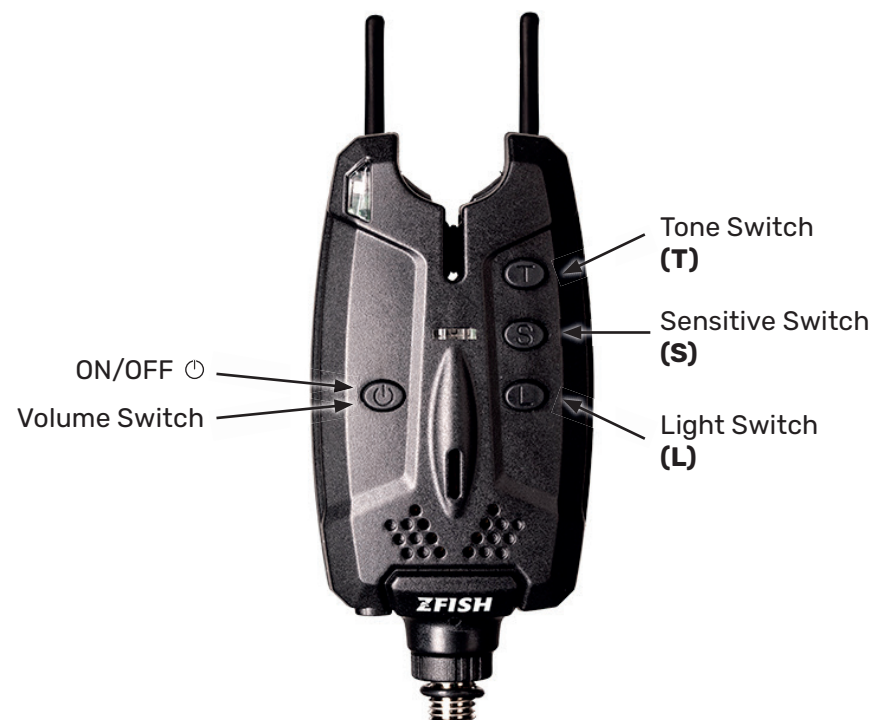
- 1/ ON/OFF**  - Press 2 seconds: Power on
- 2/ Volume Switch (V)** - Total 5 level include vibration mode
- 3/ Tone Switch (T)** - Total 4 level
- 4/ Range: 120-150m** - depend on surrounding conditions
- 5/ Low Battery Detection Function** - The alarm will warn you with short "beep" constantly when the batter of the alarm or receiver are weak

MATCH CODE

- 1/ Power off,**
- 2/ Press and hold "T",**
then press power switch for 2 seconds
- 3/ All leds on receiver will flashing**
- 4/ When you beep with bite alarm coding is succesful.**



- 1/ ON/OFF**  - Press 2 Seconds: Power on Press once:
Increase Volume (Total 5 level, mute on level 1)
- 2/ Tone Switch (T)** - Press once: increase tone (Total 4 level)
- 3/ Sensitive Switch (S)** - Press once: increase sensitive (Total 4 level)
- 4/ Light Switch (L)** - Press once: change light colours (Total 7 colours)
- 5/ Range: 120-150m**, depend on surrounding conditions
- 6/ Night light function** - Press and hold "S", then press "T" once when alarm is on
- 7/ Low Battery Detection Function:** The alarm will warn you with short "beep" constantly when the batteries of the alarm are weak.
- 8/ Plug on the left under the alarm.**



Importer & distributor

Zfishing Sport Wholesale s.r.o.
Za Mototechnou 1375/7, Prague, Czech rep.
www.zfishingsport.com