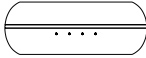

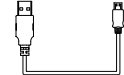


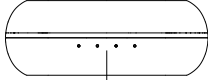
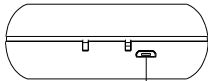
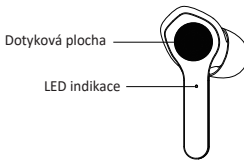
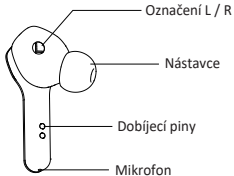







<p style="text-align: center;">intezze</p> <p style="text-align: center;">TAO</p> <p style="text-align: center;">TRUE WIRELESS STEREO EARBUDS</p> <p style="text-align: center;">Návod k obsluze</p>	<p>Obsah balení</p> <ol style="list-style-type: none"> 1. Dobíjecí pouzdro  2. Sluchátka  3. Dobíjecí kabel  4. Nástavce  5. Návod  	<p>Popis produktu</p> <p style="text-align: center;">Dobíjecí pouzdro</p>  <p style="text-align: center;">Ukazatele nabití</p>  <p style="text-align: center;">Dobíjecí konektor</p>	<p>Popis produktu</p> <p style="text-align: center;">Sluchátko</p>  <p>Dotyková plocha</p> <p>LED indikace</p>  <p>Označení L / R</p> <p>Nástavce</p> <p>Dobíjecí piny</p> <p>Mikrofon</p>	<p>Parametry</p> <p>Bluetooth : v5.0 Dosah Bluetooth : ≥10 m Měnič : 5.6 mm, 16 ohmů Bluetooth profily : HSP, HFP, A2DP, AVRCP Impedance : 16 Ω Kapacita baterie : 55 mAh x 2 Baterie v pouzdře : 300 mAh Akustický tlak : 98 ± 3 dB Frekvenční rozsah : 20 Hz - 20 kHz Hmotnost sluchátek : 6 g x 2</p> <p>Indikace stavu nabití</p> <p>Otevřené pouzdro: 1-2 LED svítí — 25 % - 50 % 2-3 LED svítí — 50 % - 75 % 3-4 LED svítí — 75 % - 100 %</p> <p>Sluchátka: Stav nabití sluchátek je možné sledovat po připojení k telefonu.</p> <p>Způsoby nabíjení</p> <p>Pouzdro: microUSB kabelem Sluchátka : v dobíjecím pouzdře</p> <p>Zavřené pouzdro: První LED - nabíjení pravého sluchátka Druhá LED - nabíjení levého sluchátka</p>
<p>Jak sluchátka používat</p> <p>1.Snadné párování: Otevřete dobíjecí pouzdro. Sluchátka se automaticky zapnou a přepnou do párovacího režimu. Mezi dostupnými BT zařízeními na telefonu následně vyberte "Intezze Tao".</p> <p>2.Nezávislý poslech jednoho sluchátka: Jedno ze sluchátek vložte do pouzdra a druhé vyjměte. Aktivuje se párovací režim a vy můžete sluchátka vyhledat na telefonu mezi BT zařízeními v dosahu. Případně je možné podržet dotykovou plochu 4 s pro aktivaci párovacího módu (sluchátko bliká střídavě modře a červeně) a opět vyhledat "Intezze Tao" na telefonu.</p> <p>3.Přepnutí do Stereo režimu: Sluchátko vložte zpět do pouzdra a zavírete jej. Následně vytáhněte obě sluchátka.</p> <p>4.Obnovení základního nastavení: Základní nastavení obnovíte dlouhým stiskem dotykových ploch na obou sluchátkách (cca 10 sekund). Na obou začnou diody blikat modře a červeně.</p>	<p>Použití dotykové plochy</p> <p>Zapnutí: Držte dotykové tlačítko 3 sekundy</p> <p>Vypnutí: Držte dotykové tlačítko 3 sekundy</p> <p>Přijetí hovoru: Stiskněte krátce dotykové tlačítko</p> <p>Ukončení hovoru: Stiskněte během hovoru krátce dotykové tlačítko</p> <p>Odmítnutí hovoru: Během vyzvánění podržte cca 2 s dotykové tlačítko</p> <p>Pauza / Play: Během přehrávání krátce stiskněte dotykové tl.</p> <p>Další skladba: Během přehrávání stiskněte 2x rychle dotykové tl.</p> <p>Dotaz na Siri: Stiskněte 3x rychle dotykové tlačítko</p>	<p>Poznámky</p> <ol style="list-style-type: none"> 1. Obě sluchátka mohou být používána samostatně v Mono režimu, nebo společně v režimu Stereo. Řídicí je vždy pravé sluchátko. 2. Sluchátka mohou být spárována s až dvěma zařízeními najednou. 3. Sluchátka nepoužívejte ve zvlášť horkém prostředí. 4. Sluchátka nikdy nerozebírejte ani neupravujte. Hrozí tak ztráta záruky. 5. S nepoužívaným zařízením a jeho bateriemi nakládejte dle místních zákonů. 	<p>FCC</p> <p>Sluchátka mohou během používání způsobovat rušení televizorů a rádií v jejich blízkosti. Stane-li se tak, přesuňte sluchátka dále od rušených zařízení.</p> <p>Změny v obsluze funkcí vyhrazeny.</p>	<p style="text-align: center;">www.intezze.com</p> <p style="text-align: center;">      </p>