Přeloženo z angličtina do čeština - www.onlinedoctranslator.com

OpenRock
podle OneOdio

# OpenRock Pro

Sportovní sluchátka do uší s otevřeným vzduchem

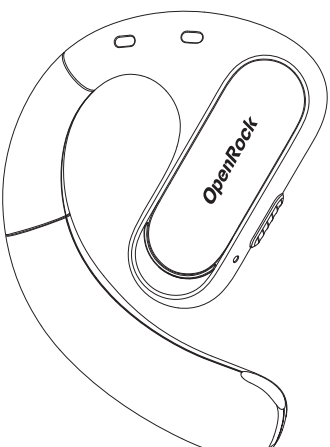


# Uživatelský manuál

# Jazykový průvodce


Angličtina 1

日本語 6

Français 11

německy 16

Русский 21

španělsky 26

italština 31

Portugalský 36

Polski 41

한국어 46

## Seznam balení

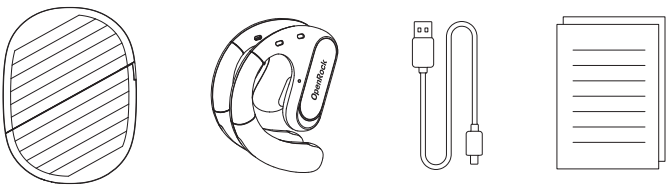


## Přehled

L / R

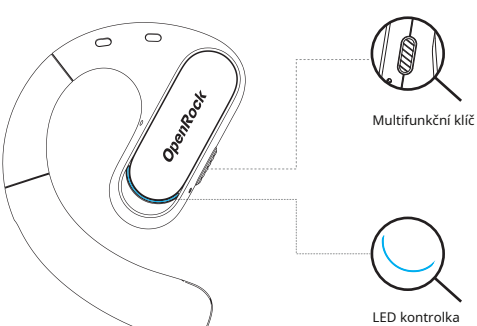

## První použití

**Párování**

1. Vložte sluchátka do nabíjecího pouzdra a zavřete víko.
2. Počkejte 10 sekund, poté otevřete víko nabíjecího pouzdra, sluchátka se otevřou automaticky zapnout.
3. Vyberte „OpenRock Pro“ ze seznamu Bluetooth na zařízení, které chcete spárovat.
4. Po úspěšném spárování se LED indikátor rozsvítí modře na 1 sekundu.
5. Vyjměte sluchátka a použijte je.

## Zapnout/vypnout

**Zapnout**

Sluchátka se automaticky zapnou po otevření nabíjecího pouzdra nebo stisknutí a podržte funkční tlačítko po dobu 3 sekund, když jsou sluchátka vypnutá, aby se zapnula ručně.

**Vypnout**

Sluchátka se automaticky vypnou po zavření víka nebo po stisknutí a podržení tlačítka funkční tlačítko po dobu 5 sekund, když jsou sluchátka zapnutá, abyste je vypnuli ručně.

# Indikátor světla

**Displej baterie**

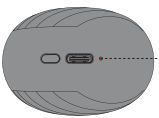

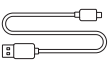

Nabíječka je 5V doporučeno nabijte nabíjení

pouzdro

0-10%: Červené světlo 5krát zabliká

11-20%: Červené světlo zůstane svítit 1 sekundu

21-50%: Červené a zelené světlo zůstane svítit po dobu 1 sekundy (zobrazí se oranžově)

51-100%: Zelené světlo zůstane svítit 1 sekundu

0-20%: Červené světlo pomalu bliká

21-50%: Červená a zelená světla blikají pomalu současně (zobrazují se oranžově)

51-99%: Zelené světlo pomalu bliká

100 %: Zelené světlo zůstane svítit 5 minut a poté zhasne

**Hlasová výzva k vybití baterie:**

Poté, co z baterie zbývá pouze 15 minut přehrávání, bude vždy zobrazena výzva pět minut.

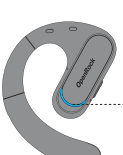


Modré světlo zůstane svítit 1 sekundu; Napájení zapnuto/vypnuto/připojeno

Modré světlo bliká: Párování/odpojeno

Modré světlo rychle bliká: Příchozí hovor

# Ovládání sluchátek

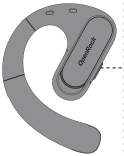


x1 Přijmout/zavěsit telefon; přehrát/pozastavit hudbu

x2 Levé ucho: Hlasitost-

Pravé ucho: Volume+

x3 Spustit hlasového asistenta (není k dispozici během telefonních hovorů)

1,5″ **Podržet během přehrávání zvuku:**

Levé ucho: Předchozí skladba

Pravé ucho: Další píseň **Podržte během telefonního hovoru** Zapnutí/vypnutí mikrofonu

# Manuální Bluetooth párování(Opětovné spárování)

1. Umístěte sluchátka do nabíjecího pouzdra a nechte pouzdro otevřené.
2. Stiskněte a podržte tlačítko na nabíjecím pouzdře po dobu 3 sekund.
3. Po rozsvícení modrého indikátoru na nabíjecím pouzdře tlačítko uvolněte dvakrát zablikal.
4. Vyberte „OpenRock Pro“ ze seznamu Bluetooth na zařízení, které chcete spárované.
5. Po úspěšném provedení se LED indikátor na 1 sekundu rozsvítí modře párování.
6. Vyjměte sluchátka a použijte je.

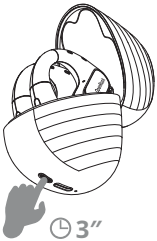

# Obnovit tovární nastavení

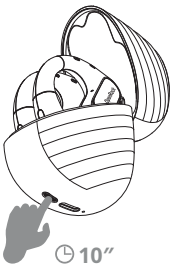


1. Umístěte sluchátka do nabíjecího pouzdra a uschovejte je

pouzdro otevřené.

2. Stiskněte a podržte tlačítko na nabíjecím pouzdře po dobu 10 sekund.

3. Uvolněte tlačítko poté, co se rozsvítí zelená kontrolka.

nabíjecí pouzdro dvakrát zablikalo.

4. Nastavení párování byla nyní resetována.

# Specifikace

- Velikost ovladače:16,2 mm
- Dekódování zvuku:aptX, AAC, SBC
- Frekvenční rozsah:20 Hz - 20 kHz
- Hodnocení voděodolnosti:IPX5
- Životnost baterie:

  19 hodin (pouze sluchátka)

  46 hodin (s nabíjecím pouzdrem)
- **1 hodina přehrávání po nabíjení po dobu 5 minut**
- Doba plného nabití:1,5 h
- Nabíjecí port:Typ C
- Jmenovitý vstup:5 V⎓400 mA
- Podpěra, podpora:A2DP, AVRCP, HFP, HSP
- Hmotnost:

  13 g (jedno sluchátko) 90

  g (kompletní sada)