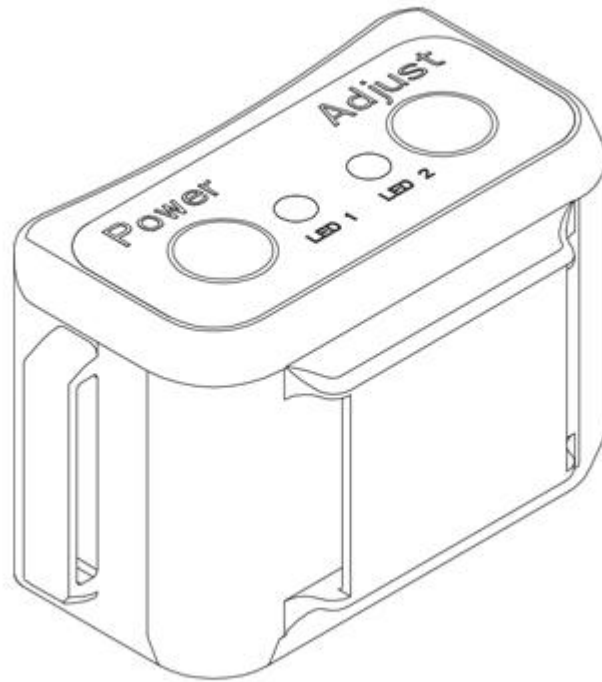


UŽIVATELSKÝ MANUÁL PROTIŠTĚKACÍ OBOJEK - PATPET B490

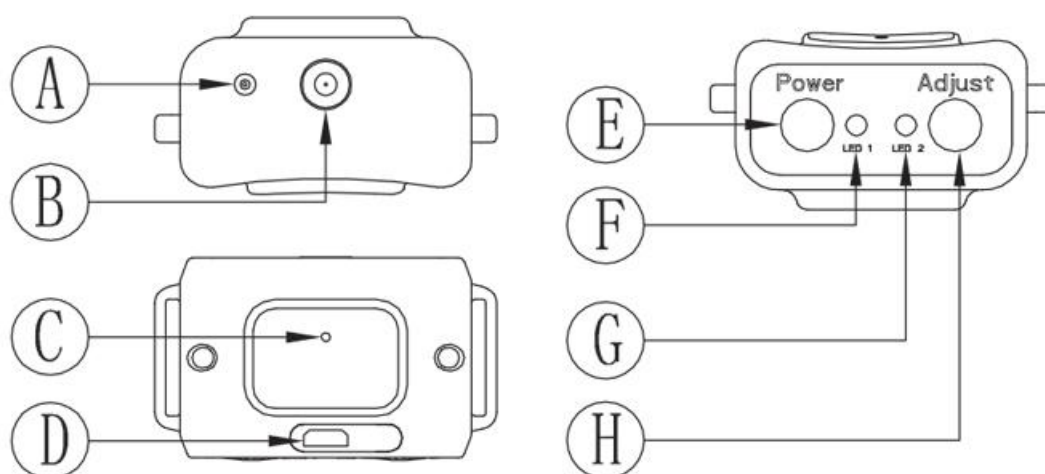


Hlavní funkce

- Funkce spreje
- Ultralehký obojek
- Nastavitelná citlivost
- Nabíjecí zařízení
- Pro malá, střední i velká plemena psů
- Voděodolný

Popis produktu

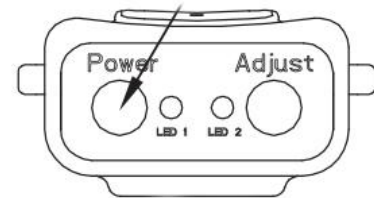
- A. Doplnění spreje
- B. Rozprašovací tryska spreje
- C. Zvukový senzor - přijímá zvuky ke spuštění spreje nebo zvuku
- D. Zdířka pro nabíjení
- E. Tlačítko pro zapnutí / vypnutí
- F. Kontrolka LED1
- G. Kontrolka LED2
- H. Tlačítko nastavení - Nastavení pro objem postřiku (velký/malý)
- Nastavení pro citlivost na štěkot (nízká/vysoká)



Jak obojek nastavit

- **Jak obojek spustit?**

Podržte tlačítko power po dobu 3 sekund, LED1 blikne jednou a LED2 se současně rozsvítí modře a žlutě na jednu sekundu



- **Jak obojek vypnout?**

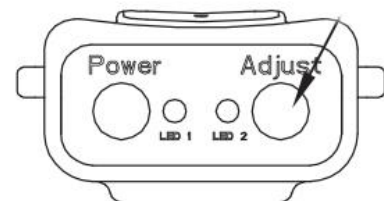
Dlouhým stisknutím tlačítka power po dobu 3 sekund, LED 1 třikrát zabliká

- **Tlačítko pro nastavení spreje**

Stisknutím tlačítka pro nastavení objemu spreje

LED2: žluté světlo bliká (malý postřik)

LED2: modré světlo bliká (velký postřik)



- **Tlačítko pro nastavení citlivosti**

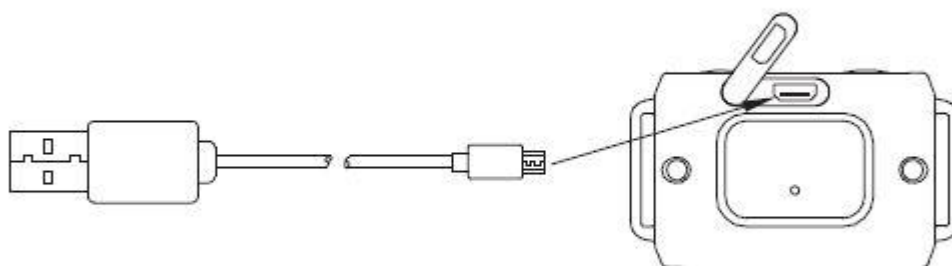
Přidržené tlačítko pro nastavení po dobu 3 sekund

LED1 a LED2 současně dvakrát bliknou (vysoká citlivost)

LED1 a LED2 současně jednou bliknou (nízká citlivost)

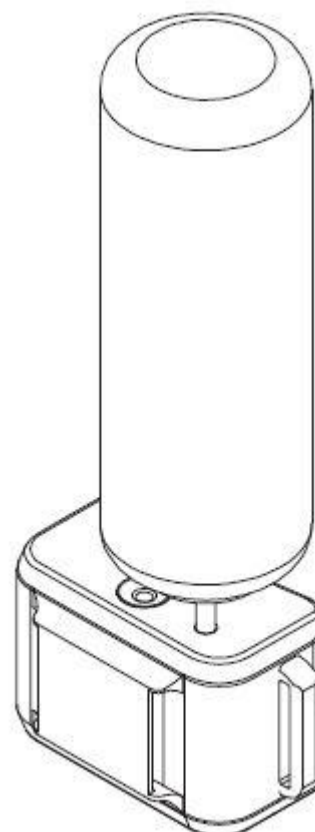
Popis nabíjení

1. Indikátor nízkého napětí
Bliká červené světlo LED1 (jednou za 5 sekund, což znamená nízký stav baterie
2. Stav nabíjení
Během nabíjení svítí červené světlo LED1, pokud je baterie úspěšně nabitá LED1 bude svítit zeleně



Jak doplnit sprej

1. Indikace doplnění spreje
Modré a žluté světlo LED2 bliká 5 krát každých 10 sekund
2. Proces doplnění spreje
 - Vypněte zařízení
 - Vložte sprejovou láhev svisle do zdířky k doplnění
 - Doba doplnění je přibližně 10 sekund



Bezpečnost

Utáhněte obojek na krku Vašeho psa tak, abyste dokázali prostrčit pod obojkem jeden prst. Pro zajištění maximálního efektu a bezpečnosti vašeho psa, kontrolujte umístění obojku, jeho dostatečné utažení a správné umístění rozprašovací trysky. Kontrolujte také kůži, zda se zde nevyskytuje vyrážka či podráždění. V takovém případě obojek nasazujte na kratší časové úseky, popřípadě se poradte se svým veterinářem.

Obojek by neměl být nošen nepřetržitě déle než 12 hodin (jedná se o obecné doporučení pro všechny obojky i neelektrické)

Záruka

Na našem Youtube kanálu naleznete mnoho užitečných rad pro výcvik psa, či použití a instalace elektronických výcvikových pomůcek: www.Youtube.com/ElektroObojky

Prohlášení o shodě, záruční a pozáruční servis

Přístroj byl schválen pro použití v zemích EU a je proto opatřen značkou CE. Veškerá potřebná dokumentace je k dispozici na webových stránkách dovozce, na vyžádání u dovozce a na prodejně u dovozce.

Adresa, na které naleznete prohlášení o shodě a aktuální návod:
<https://www.elektro-obojky.cz/protistekaci-obojky/patpet-b490>

Změny technických parametrů, vlastností a tiskové chyby vyhrazeny.

Záruční a pozáruční opravy zabezpečuje dovozce:

Reedog, s.r.o.

Sedmidomky 459/8

101 00

Praha 10

Tel: +420 216 216 106

Email: info@elektro-obojky.cz