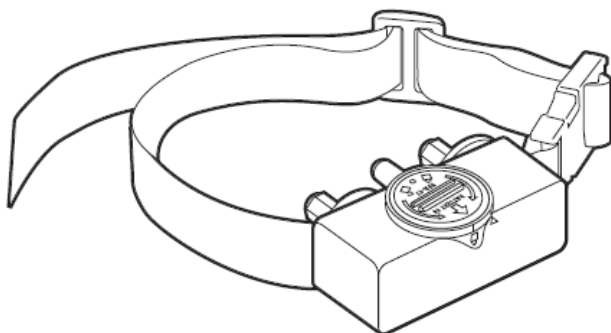


PetSafe® Obojek proti štěkání PBC-10765

Uživatelská příručka



Děkujeme, že jste si vybrali značku PetSafe®, nejprodávanější značku elektronických výchovných a výcvikových pomůcek na světě. Naším cílem je postarat se o bezpečnost domácí mazlíčky prostřednictvím nabídky různých zařízení pro úspěšný trénink.

Sada obsahuje

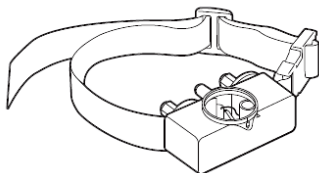
- obojek
- 6V baterka RFA-67
- manuál

Vlastnosti obojku:

- je určený pro psi všech velikostí
- 6 úrovní korekce
- nespustí se při štěkotu jiného psa
- je vodotěsný



6 V baterka
RFA-67



obojek




uživatelská
příručka

Jak obojek funguje

Když vibrace při štěkání aktivují sensorové kolíky, obojek vyšle skrz sensorové kolíky statickou korekci. Obojek vyšle základní statický impulz (úroveň 1) a postupně zvyšuje sílu impulzu vždy, když pes opakovaně zaštěká do 30 sekund. Pokud pes opakovaně nezaštěká, obojek se automaticky vynuluje/ resetuje. Každý statický impulz provází i zvukový signál. Z bezpečnostních důvodů se obojek automaticky vypne, pokud pes neustále štěká po dobu 50 sekund.

Důležité upozornění

- Nepoužívejte obojek proti štěkání Sonic se žádným jiným obojkem, visačkami anebo jinými věcmi, které by mohli zapříčinit spuštění falešného signálu korekce.
- Po dobu nošení obojku může pes nosit postroj s vodítkem, na které se můžou dočasně připojit licenční lístky.
- Sundejte obojek proti štěkání, když si se psíkem jdete hrát. Hraní u psa může vyvolať štěkání a brzy si může zvyknout na spojení hry s korekcí.

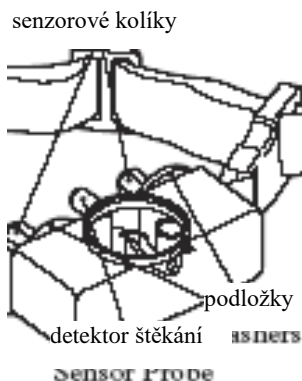


Základní pojmy

Světelná kontrolka: Indikuje zda obojek správně funguje a kdy je nutné vyměnit baterku.

Senzorové kolíky: Vysílají statickou korekci.

Detektor štěkání: Zachycuje vibrace při štěkání.



Nasazení obojku

Důležité: Správné umístění obojku je nevyhnutelné pro efektivní funkčnost zařízení.

Při nasazování obojku
dodržujte následující zásady:

1. Přesvědčte se, že se baterka nenachází v obojku.
2. Začněte v pohodlném postoji psa.



3. Umístěte obojek vysoko na hrdle psa blízko uší. Umístěte senzorové kolíky v centre hrdla tak, aby se dotýkali kůže.



4. Přebírájte sevření obojku tak, že vsunete prst mezi obojek a krk psa. Sevření by mělo být pevné ale ne příliš těsné.
5. Nechte obojek psovi několi minut, potom opět přebírájte sevření obojku. Opakujte to znovu dokud si pes trochu na obojek nezvykne.

Postup při zěšťihnutí obojku:

- Naznačte si perem požadovanou délku. Pamatujte na vhodné rozpětí pokud Váš pes ještě stále roste anebo přibírá na váze.
- Sundejte psovi obojek a odstříhněte potřebnou délku.
- Ukončete odstříhnutý konec plamenem aby se dále neroztřepil.



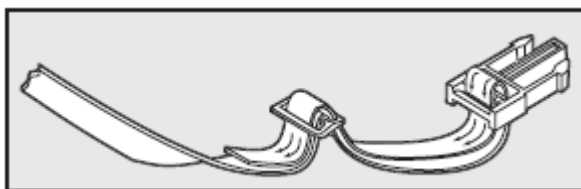
Důležité upozornění:

- Vždy přezkoušejte sevření obojku tak, že vsunete prst mezi obojek a krk psa. Sevření by mělo být pevné ale ne příliš těsné.



- Denně kontrolujte kůži psa, zda mu nezčervenala od nošení sensorových kolíků. Pokud ano, přestaňte obojek používat na 48 hodin a opět překontrolujte. Pokud se zčervenání nezmírní, navštivte veterináře.
- Umývejte kolíky korekce i srst psa min. 1x týdně teplou, mýdlovou vodou.

Úprava délky řemínku obojku

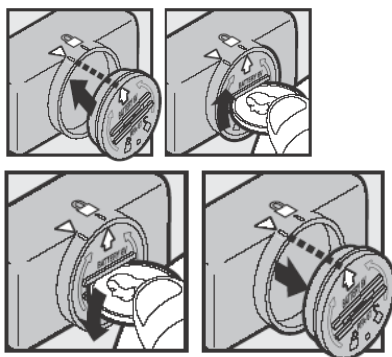


Instalace baterky

Pozn.: Neinstalujte baterku pokud má pes obojek na krku.

Baterku typu (RFA-67) si můžete zakoupit u Vašeho prodejce.

Přiložte baterku k obojku tak, aby byla šipka na baterce narovno se šipkou na obojku. Použijte minci na dotáhnutí baterky k obojku směrem k označenému zámku.

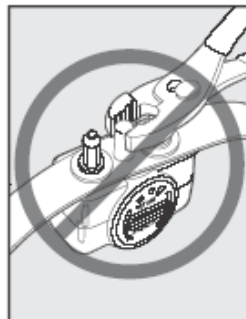


Životnost baterky

Průměrná životnost baterky je 3 až 6 měsíců, podle toho, jak často pes štěká. Nicméně, je třeba dodat, že při tréninku dochází k vyšší spotřebě baterky a tak první baterka může postačit na kratší období než je uvedeno

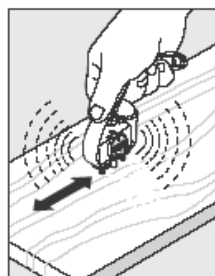
Starostlivost' o obojok

- Týdně překontrolujte zda nejsou kolíky korekce uvolněné. Pozor: před kontrolou z obojku vyndejte baterku!
- Nemanipulujte s detektorem štěkání.
- Týdně očistěte kolíky korekce alkoholem.
- Týdně překontrolujte kůži psa a umývejte ji mýdlovou vodou.



Testování obojku

Kontrolu funkčnosti obojku můžete vykonat tak, že obojek potáhnete asi 25 cm po drsném povrchu. Obojek by měl pípnout. Pokud obojek nevydá tento zvukový signál, přečtěte si sekci „Řešení problémů“.



Příslušenství

Příslušenství si můžete zakoupit u Vašeho prodejce.

Příslušenství	Číslo
Náhradní baterka – 2ks	RFA-67D-11
Náhradní obojek	RFA-68
Náhradní součástky	RFA-118

OTÁZKY / ODPOVĚDI

Přestane můj pes štěkat úplně?	Obojek proti štěkání Sonic dokáže efektivně eliminovat štěkot skoro úplně. Měl by se však používat pouze v čase, kdy si nepřejete aby Váš pes štěkal.
Aktivuje obojek i štěkot jiného psa?	Ne.
Je obojek humánní?	Ano. Obojek je určený na získání pozornosti a ne na to, aby byl pes potrestaný.
Je obojek voděodolný?	Ano.
Můžou obojek používat všechny rasy psů?	Ano. Obojek je bezpečný a efektivní pro všechny rasy, ale může být příliš velký pro malá plemena na pohodlné nošení.

ŘEŠENÍ PROBLÉMŮ

<p>Obojek nevydává zvukový signál...</p>	<ul style="list-style-type: none">• Překontrolujte funkčnost obojku, Sekce „Testování obojku“.• Pokud Váš obojek nefunguje v době uvedeného testu, zkuste vykonat test na drsnějším povrchu.• Ujistěte se, že baterka je do obojku správně vložena a že není vybitá.• Vyměňte baterku.• Pokud je obojek stále nefunkční, kontaktujte zákaznický servis na stránce www.petpark.sk
<p>Obojek funguje ale pes nepřestává štěkat...</p>	<ul style="list-style-type: none">• Ujistěte se, že je obojek v centru krku psa a že je nasazený správně (správně přiléhá).• Pokud je obojek stále nefunkční, kontaktujte zákaznický servis na stránce www.petpark.sk
<p>Indikátor stavu baterky bliká...</p>	<ul style="list-style-type: none">• Vyměňte baterku.

Podmínky používání výrobku a omezení záruky

1. Podmínky používání výrobku

Tento výrobek se může používat pouze v souladu s uvedenými podmínkami používání výrobku a jejich akceptací. Používáním tohoto výrobku dáváte souhlas s uvedenými podmínkami.

2. Správné používání výrobku

Tento výrobek je určen na trénink psů. Tento výrobek nemusí správně fungovat na výcvik určitých povah psů. Doporučujeme, aby se tento výrobek nepoužíval na trénink psů s váhou nižší než 3.6 kg nebo na agresivní psy. Pokud si nejste jisti povahou vašeho psa, požádejte o konzultaci Vašeho veterináře nebo autorizovaného trenéra psů.

Správné používání výrobku znamená jeho používání podle pravidel této uživatelské příručky a respektování vět označených jako "Důležité".

3. Zákaz nezákonného a zakázaného používání výrobku

Tento výrobek je určen pro psy. Tento výrobek není určen pro aplikaci bolesti, zranění či na provokaci. Pokud se na dané účely použije, může to znamenat přestupek vůči zákonem dané země.

1. Odpovědnost za škodu

Společnost Radio Systems ® Corporation není a nebude zodpovědná za žádné škody či úrazy související s používáním nebo zneužíváním tohoto produktu. Kupující odpovídá za všechna rizika spojená s používáním tohoto produktu.

2. Změny podmínek

Společnost Radio Systems ® Corporation si vyhrazuje právo na změny uvedených podmínek používání výrobku.



Zařízení splňuje všechny normy stanovené Evropskou unií pro elektromagnetické zařízení. Pokud chcete zařízení používat mimo EU, je třeba zjistit normy dané země. Nepovolené používání či zásahy a modifikace zařízení, které nebyly přímo schválené společností Radio Systems ® Corporation jsou v rozporu s EU stanovami a uživateli může být zakázáno použití výrobku a také může být zrušena záruka výrobku.



Zařízení je nutné recyklovat.