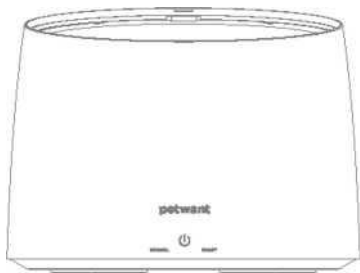


petwant



Smart Poidelko dla zwierząt

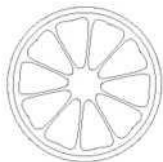
Elementy poidełka



Centralny element



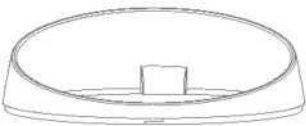
Przewód



Chitosan(opcja)



Filtr



Przezroczysta pokrywa



Pokrywa filtra



Rurka wodna

Wstęp



Mata przeciw poślizgowa



Wbudowany
kabel zasilający

Pompa



UV Lampa(Opcja)

Chitosan(Optional)
Anti-bacterial/lipid-Lowering/
immunnity-increasing



Instrukcja



1. Proszę włożyć filtr do pokrywy filtra i zamontować go pod tacką.
(Chitosan należy umieścić w dolnej części filtra).



2. Proszę włożyć główkę rurki z wodą do bocznego otworu tacki do picia.



3. Proszę dopasować poidelko do odpowiedniego położenia korpusu głównego i włożyć drugą stronę rurki doprowadzającej wodę do miękkiego gumowego korka pompy wodnej.



4. Dokręć przezroczystą pokrywę zgodnie z pozycją korpusu głównego.

Instrukcje



Wersja UV- Tryb normalny (NORMAL)

Urządzenie rozpocznie sterylizację UV przez 10 minut po każdej godzinie od włączenia zasilania, pompa wody będzie nadal pracować. (Wskaźnik NORMAL będzie migać podczas sterylizacji)

Wersja UV- Tryb Smart (SMART) (Naciśnij dwukrotnie przycisk funkcyjny)

1. Lampa UV i pompa wody zaczną działać po przełączeniu na tryb smart
2. Urządzenie będzie pracowało przez 5 minut i zatrzyma się na 5 minut w trybie cyklu pracy.
3. Lampa UV będzie sterylizować przez 5 minut co 30 minut.

(Normalny wskaźnik będzie migać, gdy UV sterylizacji)



Wersja bez UV- Tryb normalny (NORMAL)

Pompa wodna pracuje, wskaźnik normalny świeci na biało.

Wersja bez UV- Tryb smart (SMART)

Pracować przez 5 minut i zatrzymać się na 5 minut w trybie cyklu roboczego.

Uwaga

1. Proszę odłączyć zasilanie jak tylko nie będziesz używał urządzenia.
2. Podstawa nie może być moczona w wodzie, proszę odłączyć zasilanie podczas wycierania podstawy i utrzymywać ją w stanie suchym przed użyciem.
3. Proszę upewnić się, że woda w zbiorniku jest powyżej linii "Min" i poniżej linii "Max".
4. Proszę upewnić się, że woda jest poniżej linii Max wody.
5. Przezroczysta pokrywa jest zdejmowana, proszę nie podnosić podlewacza oddzielnie.
6. Proszę nie oglądać lampy UV w bezpośrednim zasięgu wzroku, gdy wskaźnik Normal miga
7. Urządzenie przestanie działać gdy wskaźniki będą migać, gdy poziom wody jest poniżej linii minimum. Urządzenie zasygnalizuje to 10-krotnym alarmem, aby przypomnieć o napełnieniu wodą, a fontanna powróci do normalnego stanu, gdy woda znajdzie się powyżej linii minimum.