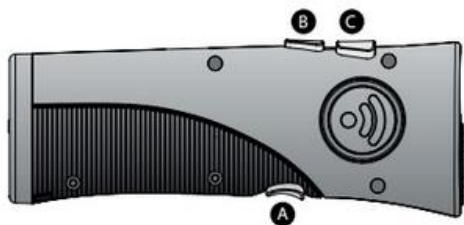


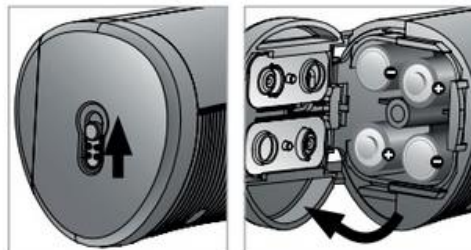
## Balení obsahuje:

- jednotka OnGuard™
- šňůrka na zápěstí / krk
- návod k použití



## Balení neobsahuje:

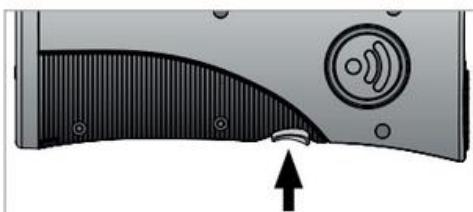
- 4 ks AA baterie (nutné k provozu)



Pro instalaci baterií posuňte tlačítko na spodní straně přístroje a otevřete kryt prostoru pro baterii. Umístěte AA baterie v jednotce se správnou konfigurací a .

## Začínáme

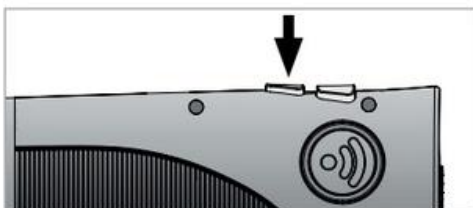
OnGuard™ je nejnovější, vysoce výkonné řešení k odpuzování psů. Toto tréninkové zařízení zahání nežádoucí psy, odrazuje od štěkání a slouží jako zařízení pro osobní bezpečnost. OnGuard™ nabízí 3 funkce:



### A Ultrazvukový výstup

Stiskněte a podržte spodní tlačítko pro aktivaci ultrazvuku a konstantní zvuk, který uslyší jen pes. Aktivní LED dioda na horní straně přístroje znamená, že je vysílán ultrazvukový signál. Uvolněte tlačítko a ultrazvukový signál se vypne.

Ujistěte se, že je přístroj nasměrován přímo na psa, na kterého chcete ultrazvukový signál použít.



### B Zvukový alarm

Pro aktivaci stiskněte tlačítko alarmu a stiskněte jej znovu, pokud budete chtít alarm vypnout. V nouzové situaci je možno alarm aktivovat (a nechat aktivovaný) a upozornit tak na Vaši situaci a místo, kde se nacházíte.

Tuto funkci lze také použít pro vycvik psů, kteří neslyší ultrazvukový signál.



### C Vysoce výkonná LED svítidla

Stiskněte tlačítko Light jednou pro konstantní světlo. Stiskněte tlačítko podruhé pro volbu stroboskopu. Stiskněte tlačítko potřetí pro vypnutí světla.

## Vlastnosti a specifikace

- Odradí psy s účinností dosahu až 15 metrů
- Ultrazvukový signál mohou psi slyšet až 45 metrů (pro účely tréninku)
- Hlasitý, pulzující alarm pro potřebu osobní bezpečnosti
- Extrémně jasná LED svítidla se zesilujícím reflektorem
- LED Indikátor (na horní části přístroje) se rozsvítí, když je stisknuto ultrazvukové tlačítko
- Ergonomická rukojeť s hladkým dvojitým pogumováním
- Součástí balení je šňůrka na zápěstí / krk
- Ultrazvukový výstup: +105 dB na vzdálenost 1 metr
- Výstup zvukového alarmu: +100 dB na vzdálenost 1 metr
- Světelný výstup: 4800 lux na vzdálenost 30 cm
- Použití (4) AA baterie (není součástí balení)

## Tipy pro Váš úspěch

Ultrazvukový signál nemůže projít zdí, dřevěnými ploty nebo jinou pevnou překážkou. Ujistěte se, že OnGuard™ má přímý viditelný dosah na psa(y), které (ho) chcete zahnat. Vzhledem k silnému výkonu tohoto produktu se nedoporučuje použití u štěnat mladších 6 měsíců!

## Bezpečnost

Používejte pouze podle pokynů. Nesměřujte OnGuard™ přímo na Vaše oči nebo uši. Použití jednotky OnGuard™ v žádném případě nepředstavuje záruku osobního bezpečí před agresivními a zlými zvířaty!

## Reklamacce a záruka

Na Váš OnGuard™ poskytujeme 45 denní záruku vrácení peněz v případě, že nebudete s výrobkem spokojeni a 2 roky záruku od výrobce.

Záruku nelze uplatnit na poškození vzniklé v důsledku nedodržení tohoto návodu na obsluhu. Za následné škody nepřebíráme odpovědnost! Za věcné škody a škody na zdraví, které vznikly neodbornou manipulací nebo zanedbáním bezpečnostních pokynů, nepřebíráme odpovědnost! V takových případech zaniká nárok na záruku.

V případě dotazů nás kontaktujte e-mailem:

inovace@inovace-pro-vasi-pohodu.cz



## RUŠENÍ RÁDIA A TELEVIZE

Toto zařízení bylo testováno a splňuje limity FCC (Americký federální úřad pro komunikace). Tyto limity jsou stanoveny, aby poskytovaly ochranu proti rušení instalací v domácnostech. Toto zařízení vytváří a může vysílat rádiové vlny, a pokud není instalováno podle návodu, může způsobit rušení rádiové komunikace. Pokud zapínání a vypínání přístroje způsobuje rušení rádia nebo televize, doporučujeme vyzkoušet následující kroky:

- otočit nebo přemístit anténu přijímače
- zvětšit vzdálenost mezi zařízením a přijímačem
- kontaktovat Vašeho prodejce nebo zkušeného rádio/TV technika