

Geräteverbindung

1

Klicken Sie nach der Registrierung der App auf das "+", um ein Gerät hinzuzufügen.



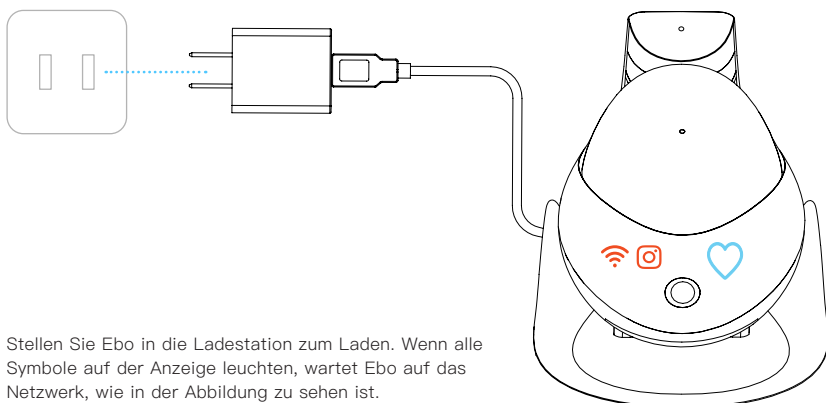
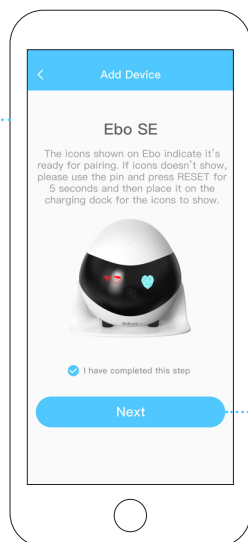
2

Wählen Sie Ebo SE-Geräte.



3

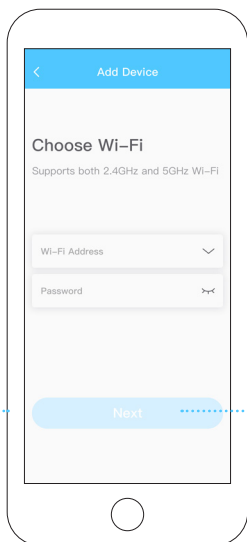
Befolgen Sie die Anweisungen und starten Sie ihren Ebo in der Ladestation.



Stellen Sie Ebo in die Ladestation zum Laden. Wenn alle Symbole auf der Anzeige leuchten, wartet Ebo auf das Netzwerk, wie in der Abbildung zu sehen ist.

4

Geben Sie den aktuellen Wi-Fi Namen, sowie das Kennwort ein und klicken Sie auf "Weiter".



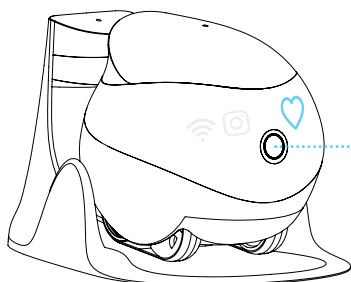
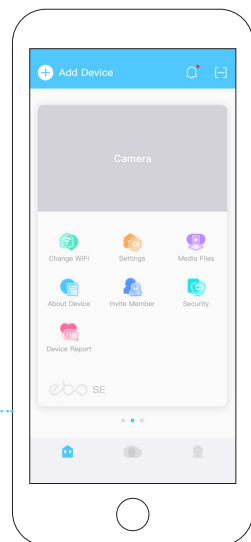
5

Richten Sie die Kamera ihres Mobiltelefones genau auf den QR-Code, um ihn zu scannen.

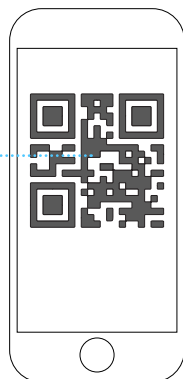




6

Nach der erfolgreichen Verbindung können Sie Ebo benutzen.

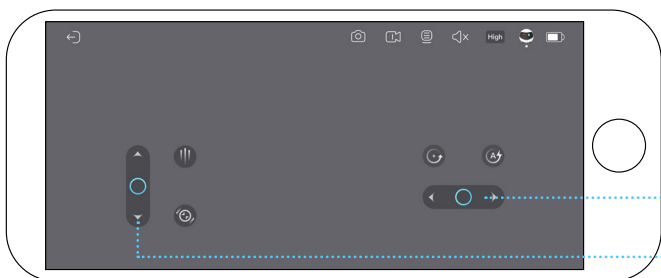


Ca. 15cm



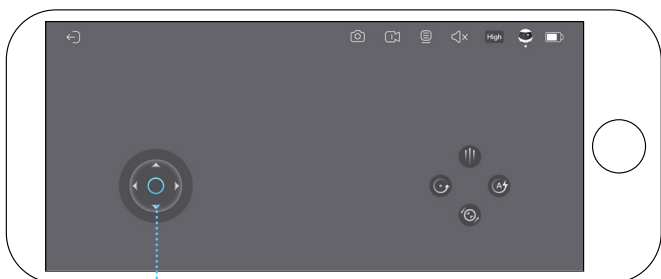
Verwenden Sie Ebos Kamera, um den in der Ebo-App angezeigten QR-Code zu scannen. Nachdem das Symbol  und das Symbol  erlischt, ist Ebo erfolgreich mit dem Internet verbunden.

Beschreibung der Bedienoberfläche



Steuern Sie Ebo nach rechts und links.

Steuern Sie Ebo vorwärts und rückwärts.



Steuern Sie Ebo vorwärts, rückwärts sowie links und rechts.



Batterieleistung



Ausgangsbetrieb



Betriebseinstellungen



Fotografieren



Videaufnahmen



Mikrofon



Lautstärke ein/aus



Vorwärts



Umdrehend

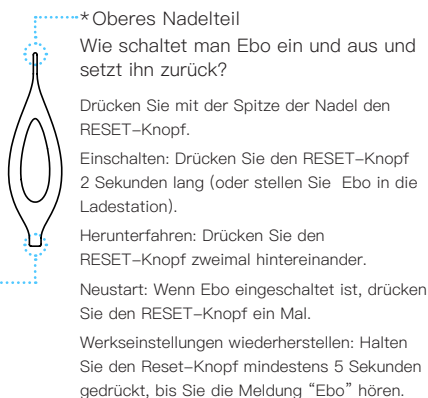
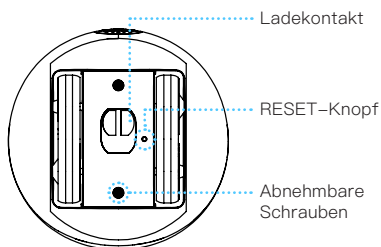
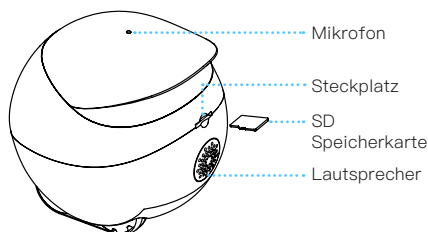
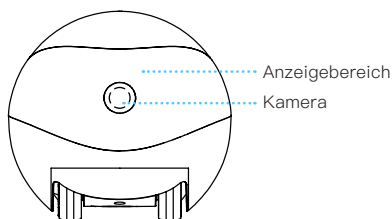


Zitter-Flucht



* Kontinuierliche Aktualisierung, vorbehaltlich der tatsächlichen Situation der App-Steuerungsschnittstelle.

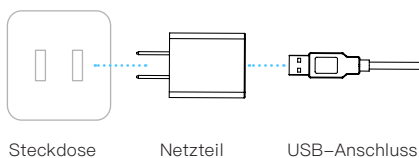
Bedienungsanleitung für den täglichen Gebrauch



* Unterer Nadelteil

Wie reinige ich Radverschmutzungen?

Lösen Sie die Schrauben an der Unterseite ihres Ebos mit dem unteren Nadelteil. Sie können den Radsatz entfernen und die Rückstände reinigen.



Ebo Ladehinweise:

Bitte versuchen Sie, die Rückseite der Ladestation nahe an der Wand zu plazieren. Halten Sie den Bereich 60cm links und rechts von der Ladestation, sowie einen Bereich von 2 Metern vor der Ladestation frei von Hindernissen, um Ebo das Aufladen zu erleichtern.

