

# UGATÁSGÁTLÓ NYAKÖRV - PATPET B470

## Használati útmutató



**Kérjük, használat előtt figyelmesen olvassa el ezt a használati útmutatót.**

# A KÉSZÜLÉK FUNKCIÓI

---

Köszönjük, hogy termékünket választotta. Az életszínvonal fokozódó javulásával és növekedésével az emberek egyre nagyobb figyelmet fordítanak a házi kedvencek életminőségére és egyre többen tekintik házi kedvencüket családtagként. A kutyák azonban néha nem tudnak uralkodni természetükön. Ugatásuk gyakran megzavarja az emberek mindennapi életét és gazdájukat veszélyeztetik a szomszédok esetleges panaszaival. Ez okból készült el az ugatásgátló nyakörv, amely képes korlátozni vagy véglegesen meggátolni a nem kívánt kutyaugatást.

A Patpet B470 egy spray ugatásgátló nyakörv. Amint a kutya ugat, a nyakörv illatos sprayt permetez a kutya orrára, így a kutya abbahagyja az ugatást. Bizonyos használat és kiképzés után a kutya megszokja a nyakörvet és abbahagyja az ugatást.

## **Káros a termék a kutyákra?**

A spray megfelel a környezetvédelmi követelményeknek, nem káros a környezetre, emberre és háziállatokra.

## **Hogyan működik a készülék?**

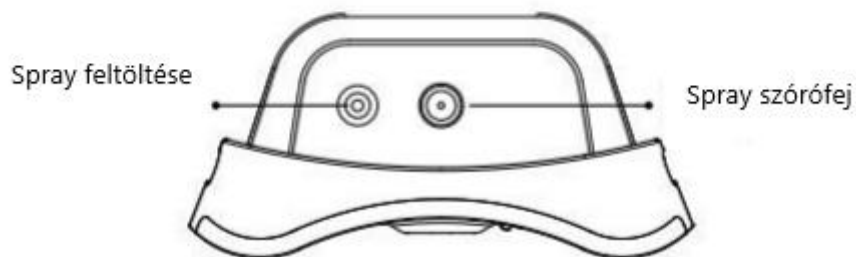
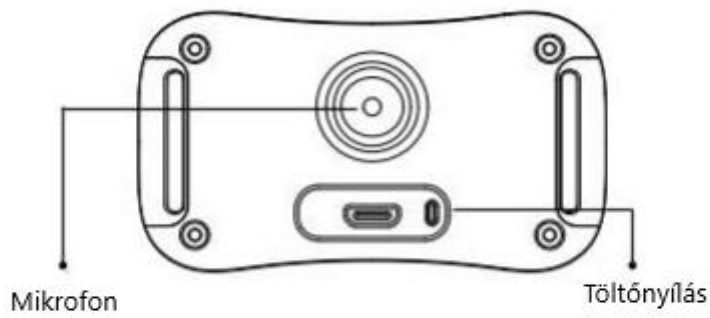
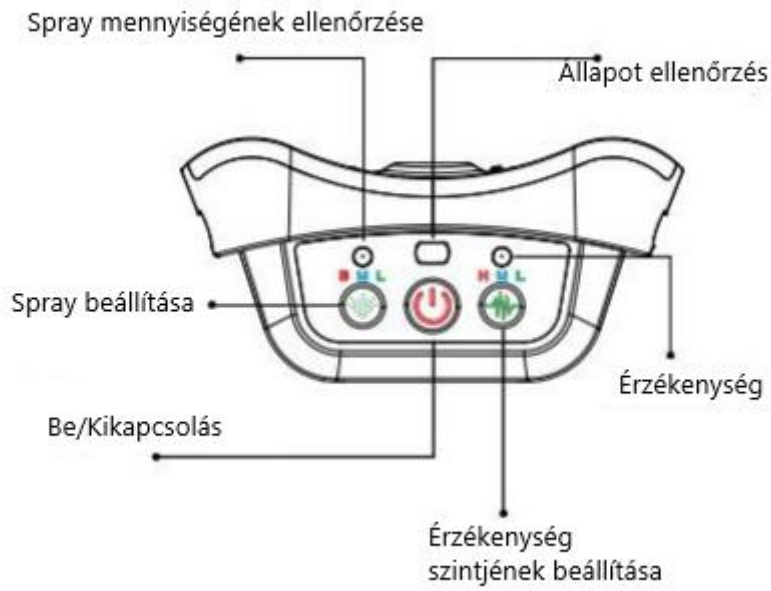
Amint a kutya ugat, a termék hangjelzést ad ki. Ha a kutya rövid időn belül ismét ugat, a termék sprayt permetez a kutya orrára. A terméknek az a célja, hogy csökkentse a kutya ugatását.

## **Aktiválódik a készülék a környező zajokra?**

Kültéri környezetben a terméknek az aktiválási aránya a külső hang által okozott téves megítélés miatt 0; beltéri környezetben ez az arány kevesebb, mint 1% (körülbelül 20 négyzetméter); egy autóban ez az arány körülbelül 5%.

# NYAKÖRV BEÁLLÍTÁSA

---



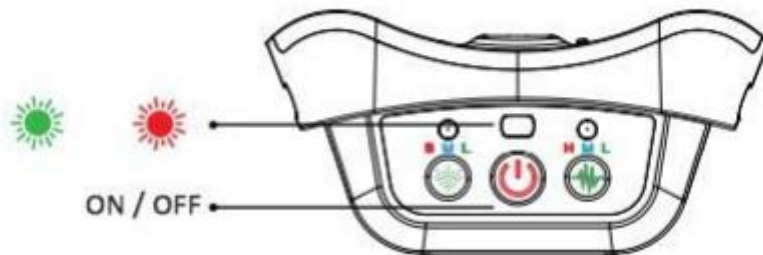
# BEÁLLÍTÁSI ÉS VEZÉRLŐ FUNKCIÓK

---

## 1. Be/kikapcsolás

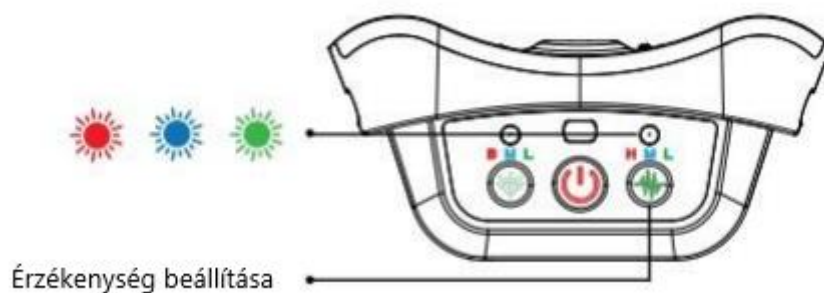
Nyomja meg és tartsa lenyomva a bekapcsológombot 2 másodpercig a bekapcsoláshoz. A zöld fény 3 másodpercig világít és kétszer sípol.

Nyomja meg és tartsa lenyomva a bekapcsológombot 2 másodpercig a kikapcsoláshoz. A piros fény 3-szor felvillan.



## 2. Az érzékenységi szint beállítása

- Magas érzékenységi szint (H): a jelzőfény pirosan világít
- Közepes érzékenységi szint (M): a lámpa zöldre vált
- Alacsony érzékenységi szint (L): a lámpa kékre vált

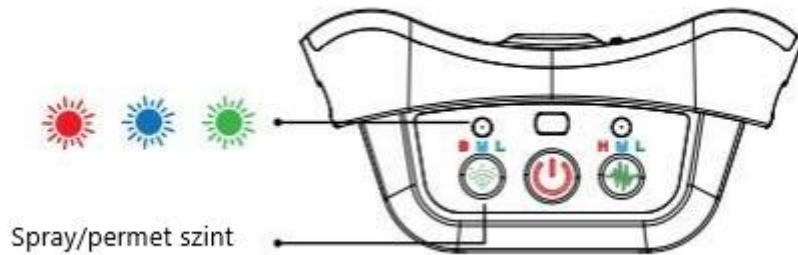


### Megjegyzés:

A magas fokú érzékenység a halkán ugató kutyák, a közepes fokú érzékenység a közepes hangerővel ugató kutyák számára alkalmas. Az alacsony érzékenységi szint olyan kutyák számára alkalmas, akiknek az ugatása magas zajszinttel rendelkezik.

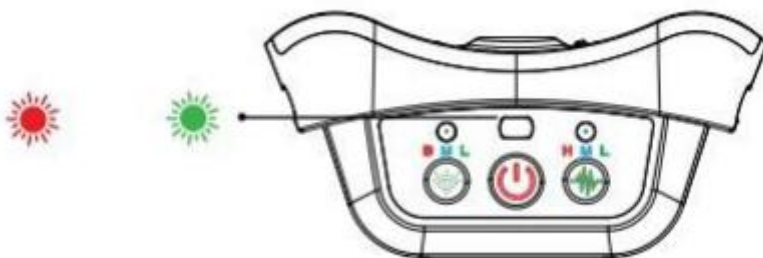
### 3.A permetezési szint beállítása

- Nagy permetezési szint (B): Piros fény
- Közepes permetezési szint (M): Zöld fény
- Alacsony permetezési szint (L): Kék fény



### 4. Készenléti üzemmód

- Ha az akkumulátor kellően fel van töltve, a zöld fény kivilágít és 8 másodpercenként egyszer felvillan.
- Ha az akkumulátor lemerült, a piros fény 8 másodpercenként háromszor felvillan.

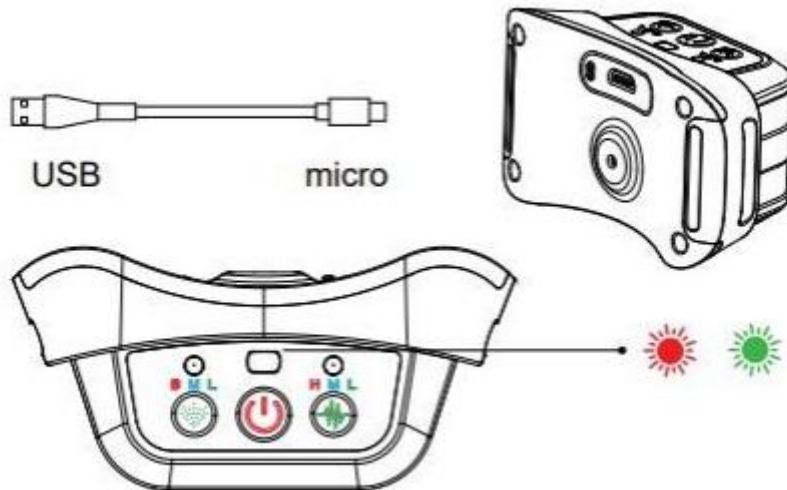


## A NYAKLÉR TÖLTÉSE

---

A nyakörv töltése micro USB kábellel történik.

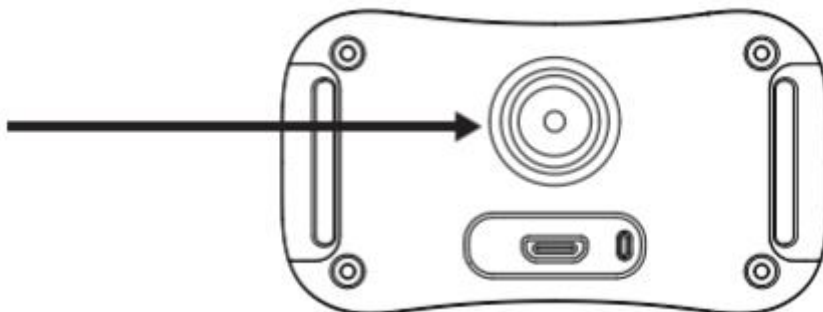
- Töltési állapot: a piros jelzőfény folyamatosan világít.
- Teljes feltöltés utáni állapot: a zöld lámpa folyamatosan világít.



## NYAKÖRV TESZTELÉSE

---

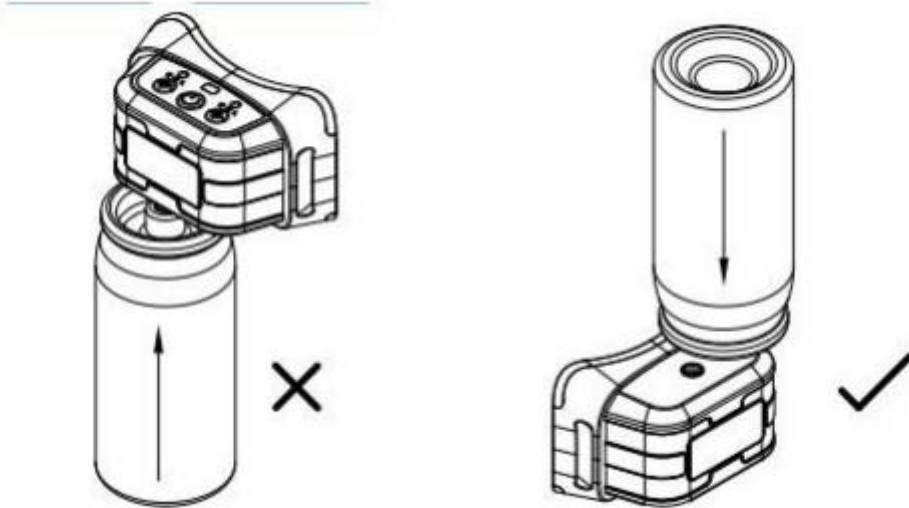
Kapcsolja be a készüléket és "ugasson" a hátoldali vevőnyílásba, ha a nyakörv sprayt permetez ki, a készülék megfelelően működik.



## PERMET UTÁNTÖLTÉSE

---

Ha nincs permet a nyakörvben, vagy a permet túl gyenge, a spray-t újra kell tölteni. A spray újratöltése előtt a készüléket ki kell kapcsolni. Helyezze a permetezőpalackot merőlegesen a spray bemenetére és nyomja be a palack végét a lyukba. Tartsa 10-15 másodpercig, majd vegye ki.



### A nyakörv megfelelő rögzítése



## JÓTÁLLÁS

---

A készüléket az EU országokban engedélyezték, ezért CE jelzéssel rendelkeznek. Minden szükséges dokumentáció elérhető a forgalmazó honlapján. A technikai paraméterek és tulajdonságok változtatásának jogát fenntartjuk, nyomtatási és egyéb hibákért felelősséget nem vállalunk.

A garanciát és a jótállás utáni javításokat a forgalmazó biztosítja:

**Reedog, s.r.o.**  
**Sedmidomky 459/8**  
**101 00 Praha 10**  
**Tel: +36 30 337 5905**  
**Email: [info@elektro-nyakorvek.hu](mailto:info@elektro-nyakorvek.hu)**