



Bedienungsanleitung Cheerball

Paket inhalt



Cheerball



Jingle



USB-Kabel

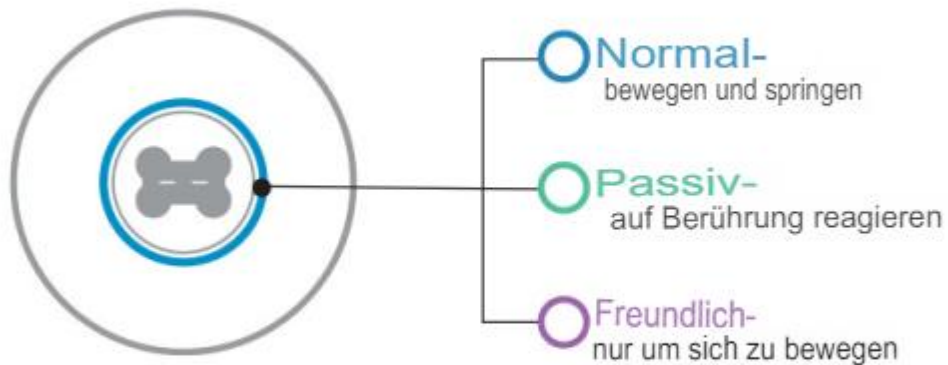
Wie installiere ich eine Jingle Bell?



Öffnen Sie die Gummikappe und befestigen Sie sie am Haken eine kleine Klingelglocke. Vergiss nicht fest zu schließen decken Sie ab, damit die Glocke nicht vom Haken fällt.

Schnelles Tutorial

1. Aktivieren und wählen Sie interaktiven Modus 1

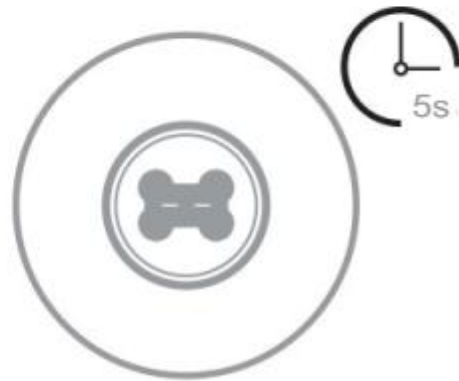


quick tutorial

2. Zwei Möglichkeiten, Cheerble schnell zu aktivieren.
Modus-Auswahl.



Aktivieren Sie es sofort
klopfen oder Schütteln



Es wird automatisch aktiviert,
nach 5 Sekunden

Bevor Sie Spaß mit der Katze haben, überprüfen Sie, ob es
ist oberfläche cheerble Ball in gutem Zustand!

LED-ANZEIGE STATUS



Blau

Bewegung und Zittern




Roggen

Ruhe und Entspannung



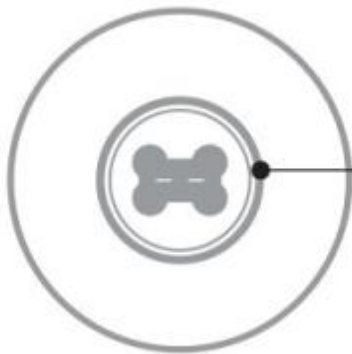
Rot

Schnelles Schütteln oder Springen

 **Tipps** Cheerball wird mit Ihrer Katze für 10 Minuten spielen, danach ruht er sich 30 Minuten aus. Während der Zeit ruhe, es kann jedoch durch Berührung reaktiviert werden ihre 1 Katze und spielen mit ihm für weitere 10 Minuten.

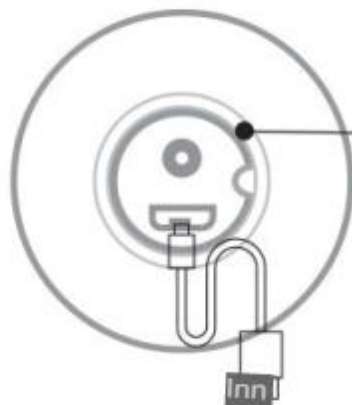
Gebühr

1. Schwache Batterie



Drücken und halten Sie die Taste, wenn die LED blinkende rot oder nicht reagiert, laden sie ihre Cheerble.


2. Öffnen Sie die Gummiabdeckung zum Aufladen



 Gebühr

 Voll aufgeladen

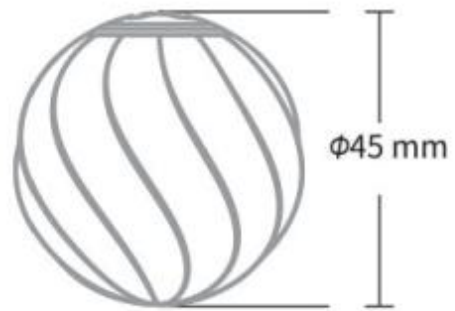
* LED-status beim aufladen

 Pin ladung dauert etwa 1 stunde

PARAMETER



Cheerble Ball M1



Cheerball Eis

Konformitätserklärung, Garantie und Kundendienst Das Gerät wurde zugelassen für den Einsatz in EU-Ländern und ist daher CE-gekennzeichnet. Alle erforderlichen Unterlagen sind auf der Website des Importeurs verfügbar, auf Anfrage beim Importeur und im Shop beim Importeur. Adresse, an die bitte beachten Sie die Konformitätserklärung und die aktuellen Anweisungen:

<https://www.reedog.cz/hracky-pro-kocky/cheerble-ice-cream-pohybliva-hracka-pro-Wurfel/>

Änderungen technischer Parameter, Eigenschaften und Druckfehler vorbehalten.

Garantie- und Nachgarantiereparaturen werden vom Importeur durchgeführt.

Reedog, S. r. o.

Heptome 459/8

101 00 Prag 10

Tel.: +420 216 216 106

E-Mail: info@elektro-objky.cz