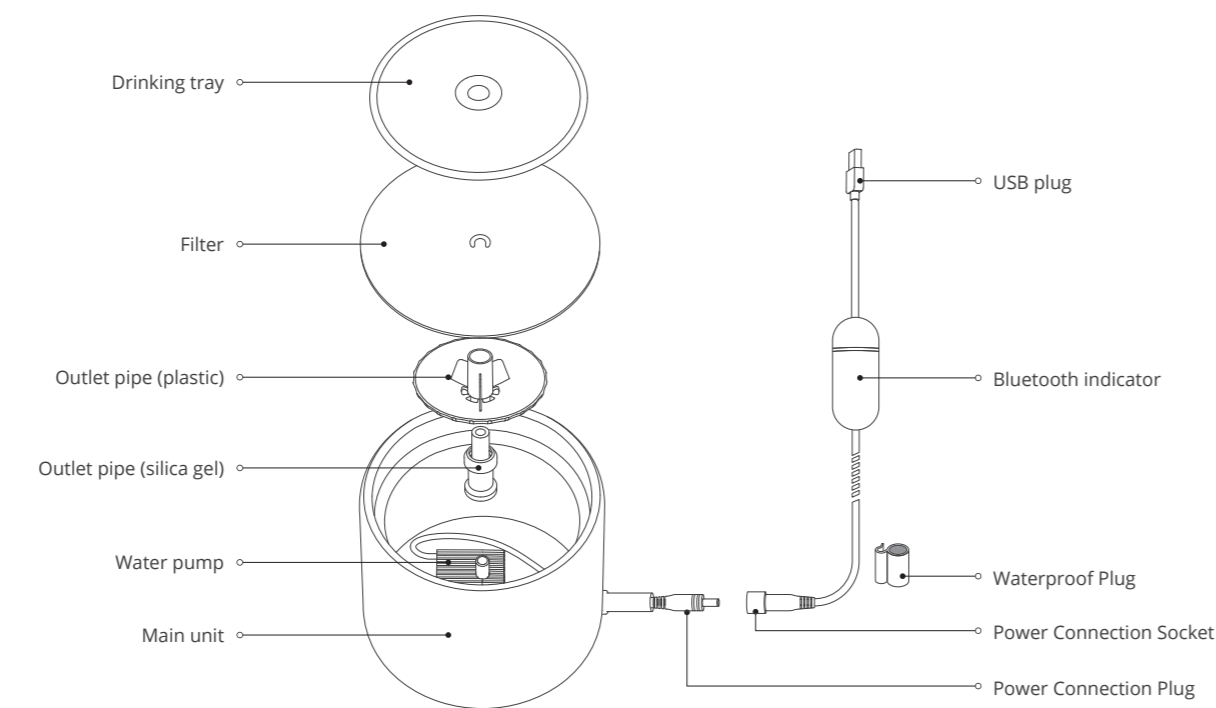


English



* Note: We will make product improvements on a regular basis in order to provide better products. The actual product may differ from the image on the package.



Scan QR code to download PETKIT App

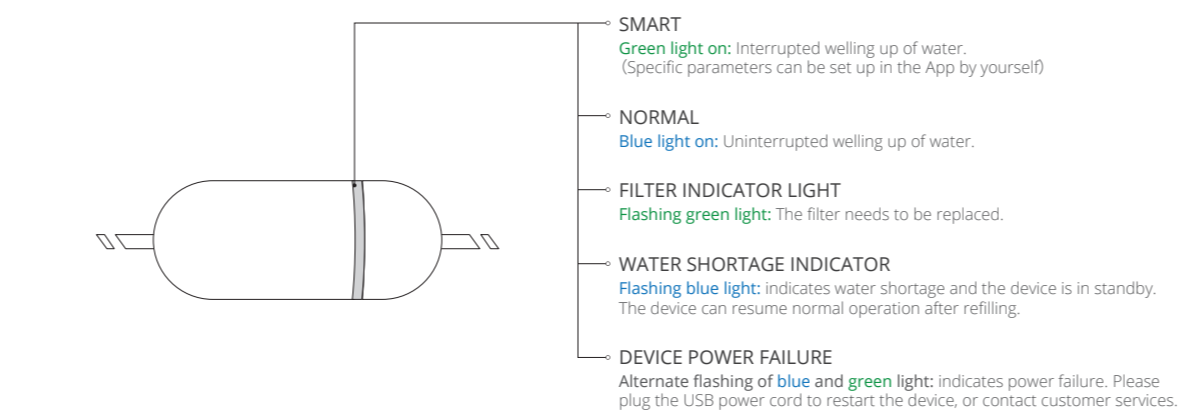
Download the PETKIT App and complete your registration via the App. Go to the App's main page and follow the instructions to add the PETKIT EVERSWEET 5 MINI and connect your device.




Scan to watch an instructional video on how to install and use the device



Scan to watch an instructional video on how to clean this device



- When cleaning the main unit, remove the waterproof plug from the power cord and plug it into the power connection plug.
- Unplug the waterproof plug and reinstall it on the power cord after cleaning.



- Thank you for choosing to purchase the PETKIT EVERSWEET 5 MINI. We at PETKIT have done our best to make life easier for you and your pet through the miracle of technology.
- Before using this product, please carefully read the user's manual. By setting up and using this product, you acknowledge that you have already read and accept the safety measures listed below.
- We are not liable and will not accept responsibility for any accidents or injuries that result from improper use of this product.
- Concerning this notice, we reserve the right of interpretation and revision.

- Please install and use product exactly as instructed in the User's Manual.
- Pets under the age of 3 months should not use this product.
- For indoor use only.
- Even though this product uses low current, pets can still damage the power cord if they chew on it, preventing the product from getting power. Please ensure pets use product as intended.
- Please make sure the device is placed on a level surface. Do not overturn the device, otherwise it may not function properly or spill water.
- The ceramic main unit is fragile, please handle with care, do not press or fall.
- If the device is not used for a long period of time or is moved, please unplug the power cord.
- Children should only be allowed to operate this device under the supervision of an adult.
- Repairs should be done under the guidance of a professional to avoid safety hazards.
- Please check the remaining water in the drinking fountain before taking your vacation.
- If you encounter any problems while using this product, please contact us immediately.

This device complies with part 15 of the FCC Rules. Operation is subject to the following two conditions:
(1) This device may not cause harmful interference, and ; (2) this device must accept any interference received, including interference that may cause undesired operation.

FCC warning:

Any Changes or modifications not expressly approved by the party responsible for compliance could void the user's authority to operate the equipment.
Note: This equipment has been tested and found to comply with the limits for a Class B digital device, pursuant to part 15 of the FCC Rules. These limits are designed to provide reasonable protection against harmful interference in a residential installation. This equipment generates uses and can radiate radio frequency energy and, if not installed and used in accordance with the instructions, may cause harmful interference to radio communications. However, there is no guarantee that interference will not occur in a particular installation. If this equipment does cause harmful interference to radio or television reception, which can be determined by turning the equipment off and on, the user is encouraged to try to correct the interference by one or more of the following measures: Reorient or relocate the receiving antenna. Increase the separation between the equipment and receiver.

Connect the equipment into an outlet on a circuit different from that to which the receiver is connected.
Consult the dealer or an experienced radio/TV technician for help.

The device has been evaluated to meet general RF exposure requirement.

This equipment complies with FCC radiation exposure limits set forth for an uncontrolled environment. This equipment should be installed and operated with minimum distance 20cm between the radiator & your body.

IC warning:

- English:
This device complies with Industry Canada licence-exempt RSS standard(s). Operation is subject to the following two conditions:
(1) This device may not cause interference, and
(2) This device must accept any interference, including interference that may cause undesired operation of the device.

- French:
Le présent appareil est conforme aux CNR d'Industrie Canada applicables aux appareils radio exempts de licence. L'exploitation est autorisée aux deux conditions suivantes:
(1) L'appareil ne doit pas produire de brouillage, et
(2) l'utilisateur de l'appareil doit accepter tout brouillage radioélectrique subi, même si le brouillage est susceptible d'en compromettre le fonctionnement.

Product Name	PETKIT EVERSWEET 5 MINI	Product Weight	1.4kg
Product Code	P4106	Wireless Connectivity	Bluetooth
Product Dimensions	154 *154 *133mm	Rated Voltage	5V
Intended Uses	For cats and small breed dogs	Rated Power	2W
Product Materials	Ceramics, PP, Silicon	Product Capacity (volume)	1L

Disposal

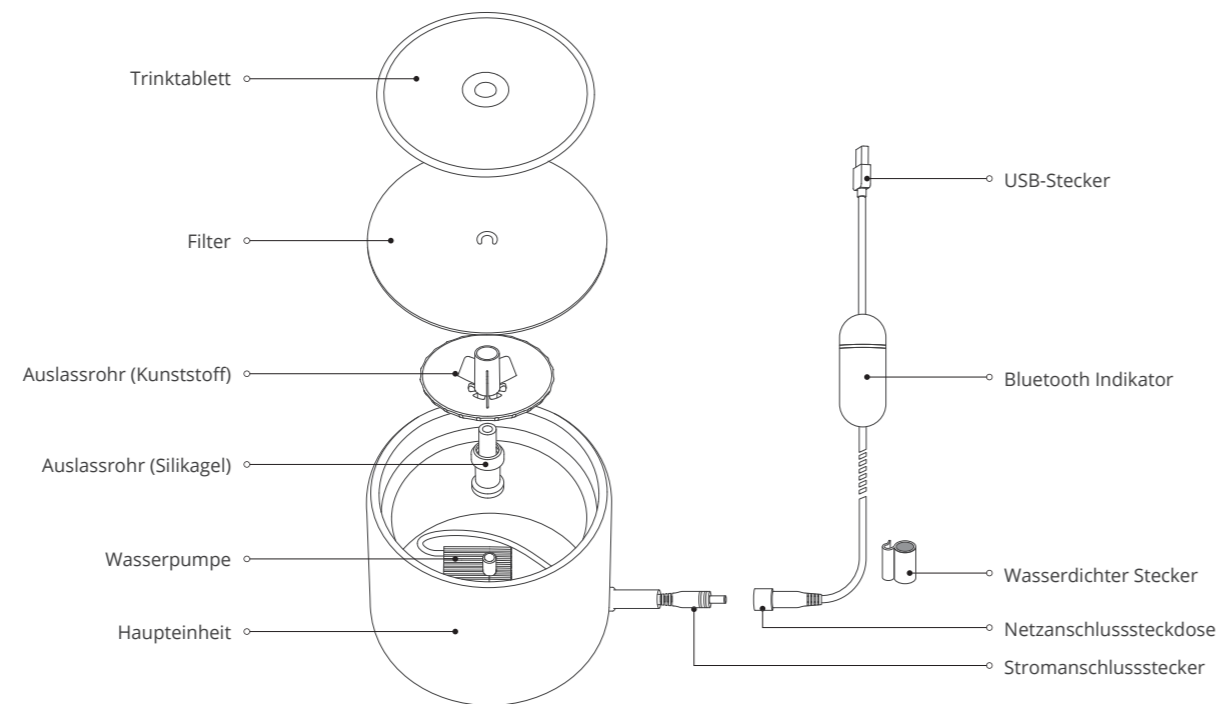
The European directive 2012 / 19 / CE on Waste Electrical and Electronic Equipment(WEEE), requires that old household electrical appliances must not be disposed in the normal unsorted municipal waste stream. Old appliances must be collected separately in order to optimize the recovery and recycling of the materials they contain and reduce the impact on human health and the environment. The crossed out "wheeled bin" symbol on the product reminds you of your obligation, that when you dispose of the appliance it must be separately collected. Consumers should contact their local authority or retailer for information concerning the correct disposal of their old appliance.

Deutsch



PETKIT EVERSWEET 5 MINI

Lesen Sie bitte vor der Verwendung die Bedienungsanleitung gründlich durch und bewahren Sie diese sorgfältig auf.



* Bitte beachten: Wie nehmen auf regelmäßiger Basis Produktverbesserungen vor, um bessere Produkte anzubieten. Das tatsächliche Produkt kann von der Darstellung auf der Verpackung abweichen.



QR-Codes einscannen, um die Anwendung von PETKIT herunterzuladen

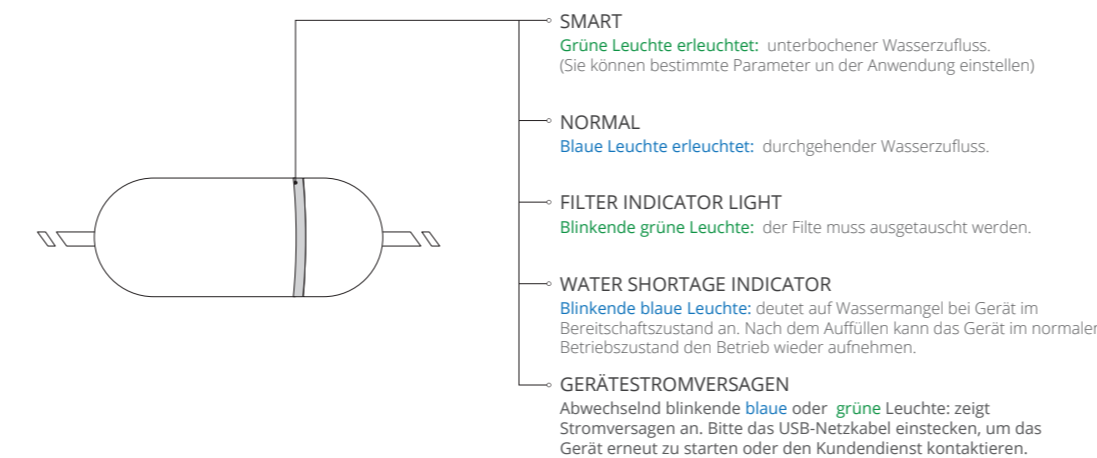
Laden Sie die Anwendung von PETKIT herunter und registrieren Sie sich darauf. Gehen Sie zur Hauptseite der Anwendung und befolgen Sie die Anweisungen, um das PETKIT EVERSWEET 5 MINI hinzuzufügen und das Gerät zu verbinden.



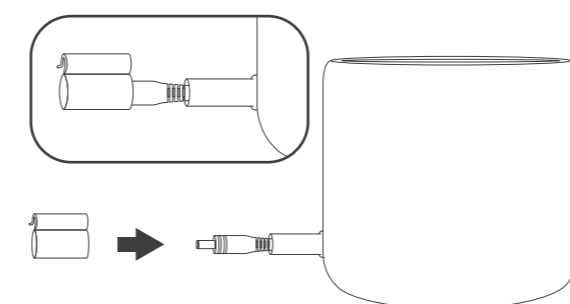
QR-Codes einscannen, um ein Anweisungsvideo über die Geräteinstallation und Verwendung abzurufen.



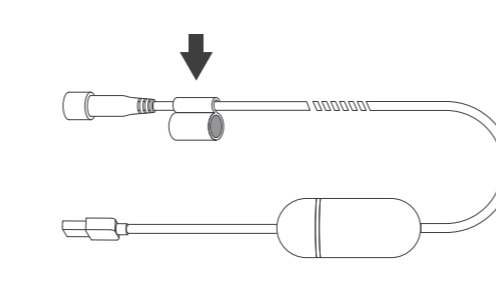
QR-Codes einscannen, um ein Anweisungsvideo über das abzurufen.



① Wenn Sie das Hauptgerät reinigen, entfernen Sie den wasserdichten Stecker vom Netzkabel und stecken Sie ihn in den Netzanschlusstecker.



② Ziehen Sie den wasserdichten Stecker ab und stecken Sie ihn nach der Reinigung wieder in das Netzkabel.



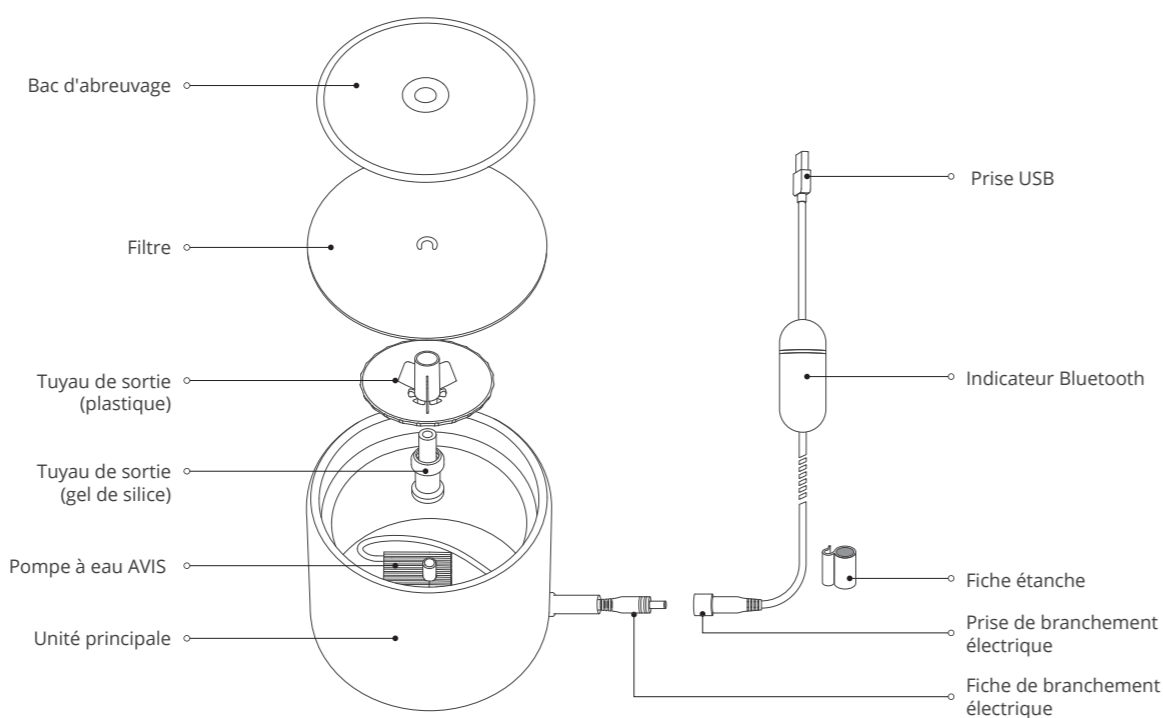
- Herzlichen Dank für Ihren Kauf des PETKIT EVERSWEET 5 MINI. PETKIT arbeitet hart daran, das Leben von Tierhaltern und Haustieren durch den Einsatz neuer Technologie zu verbessern.
- Lesen Sie vor der Verwendung die Bedienungsanleitung gründlich durch. Durch Aufstellen und Verwendung des Geräts stimmen Sie zu, dass Sie diese durchgelesen haben und den nachfolgend aufgeführten Sicherheitsanleitungen zustimmen.
- Für Unfälle oder Schäden, die durch den unsachgemäßen Gebrauch dieses Gerätes entstehen, übernimmt unser Unternehmen keinerlei Verantwortung und lehnt jede rechtliche Haftung ab.
- Unser Unternehmen behält sich das Recht der Auslegung und Änderung dieses Hinweises vor.

- Installieren und verwenden Sie das Gerät nur so, wie es in der Bedienungsanleitung beschrieben ist.
- Dieses Gerät wird nicht für Haustiere empfohlen, die jünger als 3 Monate sind.
- Das Gerät bitte nur im Innenbereich verwenden.
- Dieses Gerät benötigt nur eine geringe Menge Strom. Allerdings kann Strom austreten, wenn Ihr Haustier an Gerät oder Kabel herumkaut. Bitte leiten Sie Ihr Haustier zur korrekten Verwendung an.
- Bitte stellen Sie sicher, dass das Gerät auf einer ebenen Fläche aufgestellt wird. Das Gerät nicht umkippen, ansonsten könnte es inkorrekt funktionieren oder Wasser auslaufen.
- Die keramische Haupteinheit ist zerbrechlich, bitte mit Vorsicht handhaben, nicht drücken oder fallen lassen.
- Wenn das Gerät über einen längeren Zeitraum nicht benutzt oder bewegt wird, bitte den Netzstecker ziehen.
- Kinder dürfen dieses Gerät nur unter Aufsicht eines Erwachsenen bedienen.
- Um unnötige Schäden oder Verletzungen zu vermeiden, sollte das Gerät nur von einer Fachkraft repariert werden.
- Bitte überprüfen Sie vor Ihrem Urlaub den Restwasserstand im Trinkbrunnen.
- Bei Problemen mit dem Produkt wenden Sie sich bitte rechtzeitig an den Kundendienst.

Produktbezeichnung	PETKIT EVERSWEET 5 MINI	Produktgewicht	1.4kg
Produktcode	P4106	Drahtlose Konnektivität	Bluetooth
Produktabmessungen	154 *154 *133mm	Nennspannung	5V
Verwendungszweck	Für Katzen und kleine Hunderassen	Nennleistung	2W
Produktmaterialien	CERAMICS, PP, Silizium	Produktkapazität (Volumen)	1L

Entsorgung
Die europäische Richtlinie 2012 / 19 / CE über Elektro- und Elektronik-Altgeräte (WEEE) schreibt vor, dass Elektrogeräte nicht über den normalen, unsortierten Gemeindeabfall entsorgt werden dürfen. Altgeräte müssen getrennt gesammelt werden, um die Rückgewinnung und das Recycling der in ihnen enthaltenen Materialien zu optimieren und die Auswirkungen auf die menschliche Gesundheit und die Umwelt zu verringern. Das Symbol der "durchgestrichenen Mülltonne" auf dem Produkt erinnert Sie an Ihre Verpflichtung, das Gerät getrennt zu entsorgen. Verbraucher sollten sich bei ihrer örtlichen Behörde oder ihrem Händler über die korrekte Entsorgungart ihres Altgeräts informieren.

En français



*Remarque : Nous améliorerons régulièrement nos produits afin de fournir de meilleurs produits. Le produit réel peut différer de l'image sur l'emballage.



Scanner le code QR pour télécharger PETKIT App
Téléchargez l'application PETKIT et complétez votre inscription via l'application. Allez sur la page principale de l'application et suivez les instructions pour ajouter le PETKIT EVERSWEET 5 MINI et connecter votre appareil.

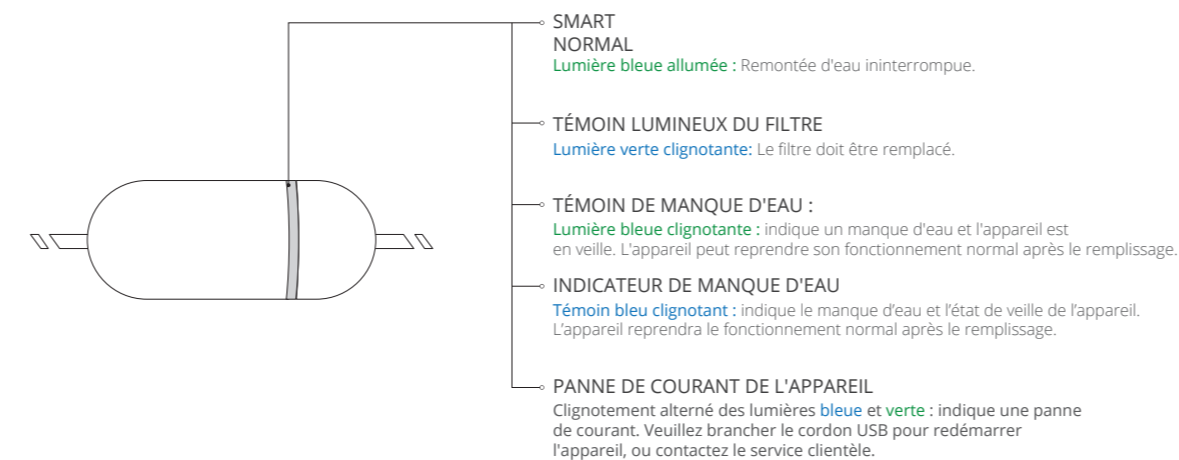


Scanner pour regarder une vidéo d'instruction relative à l'installation et à l'utilisation de cet appareil

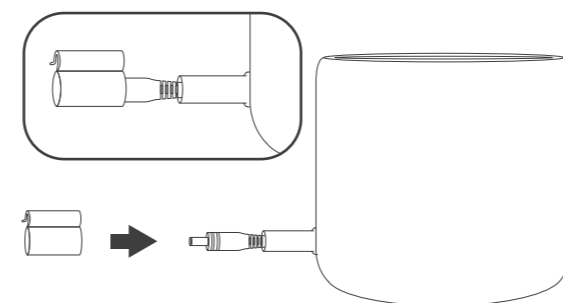


Scanner pour que regarder une vidéo d'instruction relative au nettoyage de

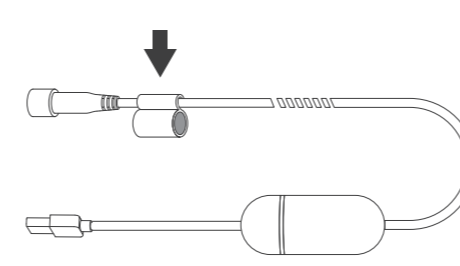
12



① Quand vous nettoyez l'unité principale, retirez la fiche étanche du cordon d'alimentation et branchez-la dans la fiche de branchement électrique.



② Débranchez la fiche étanche et réinstallez-la sur le cordon d'alimentation après le nettoyage.



13

- Nous vous remercions d'avoir acheté le PETKIT EVERSWEET 5 MINI. PETKIT s'efforce d'améliorer la vie des propriétaires d'animaux et des animaux de compagnie par le biais de la technologie.
- Avant d'utiliser l'appareil, veuillez lire attentivement le manuel d'utilisation. En installant ou en utilisant l'appareil, vous reconnaissez avoir déjà lu et accepté les directives de sécurité énumérées ci-dessous.
- Notre société n'est pas responsable, et n'accepte aucune responsabilité légale, pour tout accident ou perte causés par une utilisation incorrecte de cet appareil.
- Notre société se réserve le droit d'interpréter et de modifier cette notice.

- N'installez et n'utilisez l'appareil que conformément aux instructions du manuel de l'utilisateur.
- Cet appareil n'est pas recommandé pour les animaux de compagnie de moins de 3 mois.
- Veuillez utiliser cet appareil uniquement à l'intérieur.
- Cet appareil ne consomme qu'une faible quantité d'énergie. Cependant, il peut encore perdre de l'énergie si les animaux mâchent le fil. Veuillez guider vos animaux pour qu'ils l'utilisent correctement.
- Veillez à placer l'appareil sur une surface plane. Ne renversez pas l'appareil, sinon il risque de ne pas fonctionner correctement ou de renverser de l'eau.
- L'unité principale en céramique est fragile, veuillez la manipuler avec précaution, ne pas la presser ou la faire tomber.
- Si l'appareil n'est pas utilisé pendant une longue période ou s'il est déplacé, veuillez débrancher le cordon d'alimentation.
- Les enfants ne doivent être autorisés à utiliser cet appareil que sous la surveillance d'un adulte.
- Afin d'éviter tout dommage ou blessure inutile, seuls les techniciens de réparation doivent être autorisés à réparer cet appareil.
- Veuillez vérifier le niveau d'eau restant dans la fontaine avant de partir en vacances.
- En cas de problèmes d'utilisation du produit, veuillez contacter le service clientèle à temps.

14

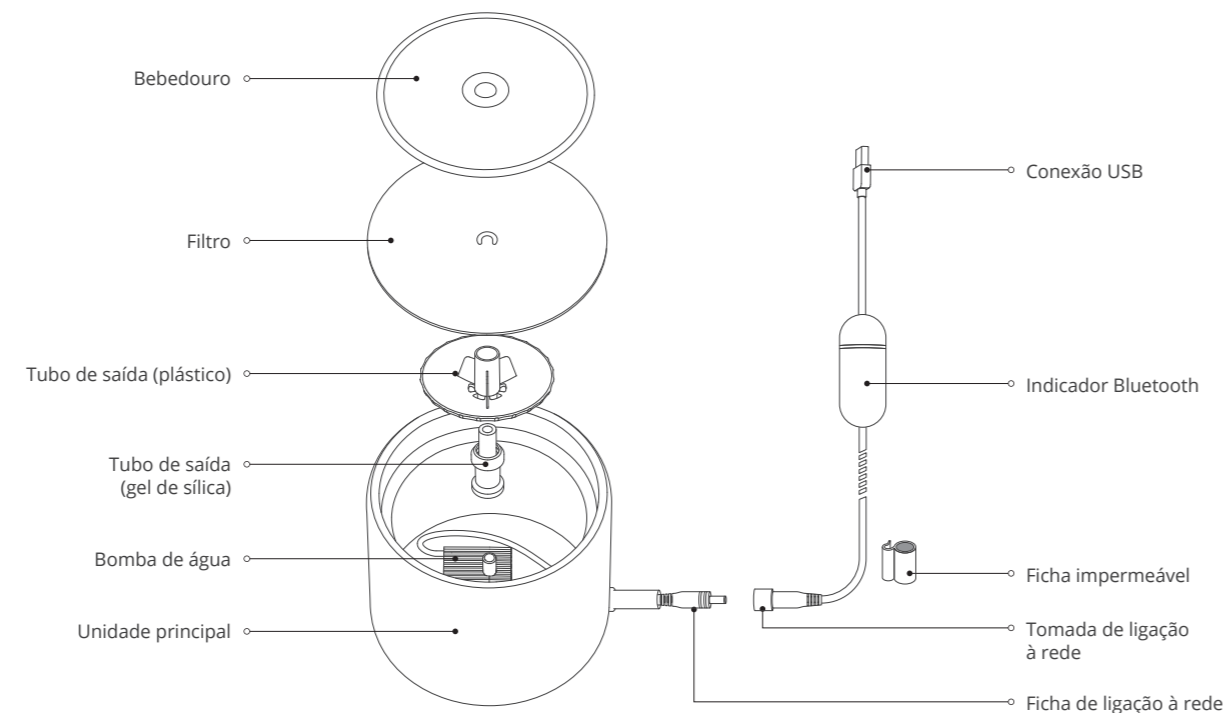
Nom du produit	PETKIT EVERSWEET 5 MINI	Poids du produit	1.4kg
Code du produit	P4106	Connectivité sans fil	Bluetooth
Dimensions du produit	154 *154 *133mm	Tension nominale	5V
Utilisation prévue	Pour les chats et les chiens de petite race	Puissance nominale	2W
Matériaux du produit	CÉRAMIQUE, PP, Silicon	Capacité du produit (volume)	1L

Mise au rebut

La directive européenne 2012 / 19 / CE relative aux déchets d'équipements électriques et électroniques (DEEE), exige que les déchets d'appareils électroménagers ne soient pas éliminés avec les déchets municipaux normaux non triés. Les vieux appareils doivent être collectés séparément afin d'optimiser la récupération et le recyclage des matériaux qu'ils contiennent et de réduire leur impact sur la santé humaine et l'environnement. Le symbole de la "poubelle sur roues" barré sur le produit vous rappelle cette obligation, à savoir que lorsque vous vous débarrassez de l'appareil, il doit être collecté séparément. Les consommateurs doivent contacter leur autorité locale ou leur détaillant pour obtenir des informations sur l'élimination correcte de leur appareil usagé.

15

Português



* Nota: De modo a garantir melhores resultados, faremos melhorias contínuas dos nossos produtos. O produto real poderá ser diferente da imagem indicada na embalagem.



Faça scan do código QR para transferir a App Petkit.

Transfira a App Petkit e conclua o registo na App. Vá à página principal da App e siga as instruções de modo a adicionar o seu PETKIT EVERSWEET 5 MINI e conectar o dispositivo.



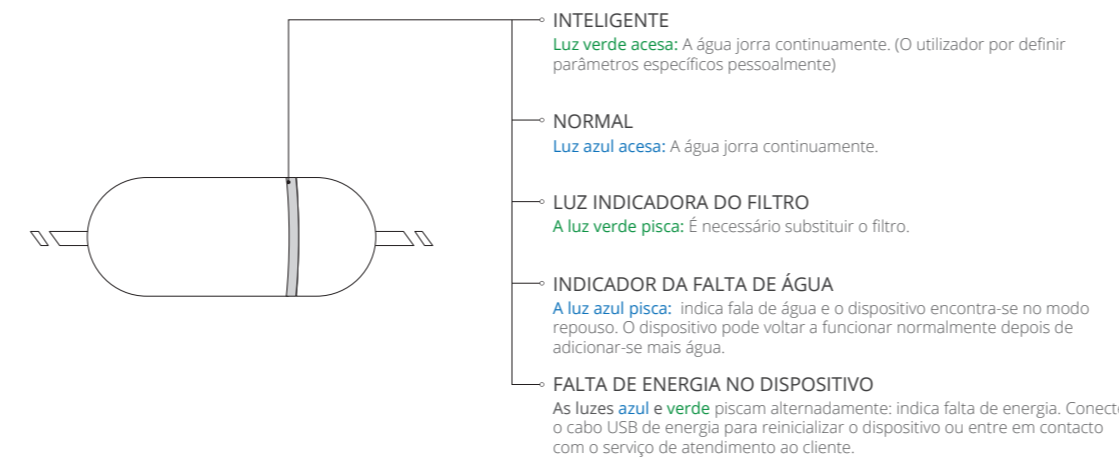
Faça scan do código QR para ver o vídeo explicativo sobre como instalar e utilizar o seu dispositivo.

17

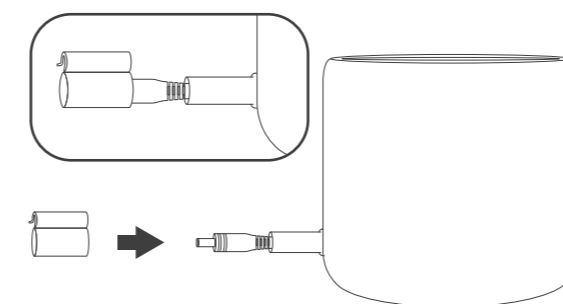


Faça scan do código QR para ver o vídeo explicativo sobre como fazer a limpeza do seu dispositivo.

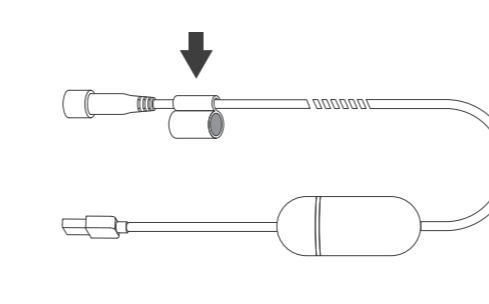
18



① Ao limpar a unidade principal, retirar a ficha impermeável do cabo de alimentação e ligá-la à tomada de alimentação.



② Desligar a ficha impermeável e reinstalá-la no cabo de alimentação após a limpeza.



- Muito obrigado por adquirir o EVERSWEET 5 MINI. A PETKIT esforça-se em melhorar a vida do seu animal de estimação assim como do seu dono através do uso da tecnologia. Antes de utilizar o produto, leia cuidadosamente o manual do utilizador. Ao configurar e utilizar o dispositivo, o utilizador concorda que leu e aceita as recomendações de segurança indicadas abaixo.
- A nossa empresa não é responsável nem se responsabiliza legalmente por quaisquer acidentes ou perdas decorrentes da utilização inadequada deste produto.
- A nossa empresa reserva-se o direito de interpretar e alterar estas informações.

- Apenas configure e utilize o dispositivo conforme explicado no Manual do Utilizador.
- Este dispositivo não é recomendado para animais de estimação menores de 3 meses.
- Apenas utilize o dispositivo num ambiente fechado.
- Este dispositivo consome pouca quantidade de energia. Contudo, pode deixar escapar energia se o seu animal de estimação mastigar o cabo de energia. Recomenda-se instruir o seu animal de estimação a usar o dispositivo de forma correta.
- Certifique-se de colocar o seu dispositivo numa superfície plana. Não derrube o dispositivo, caso contrário, não funcionará de forma correta.
- A unidade de cerâmica é frágil, por isso, manuseie-a com cuidado e não a deixe cair.
- Se pretende deixar de utilizar o dispositivo por um longo período de tempo, desligue o cabo de corrente.
- As crianças só podem operar o dispositivo sob a supervisão de um adulto.
- De modo a evitar danos desnecessários ou ferimentos, a reparação deste aparelho só deverá ser feita por técnicos especializados.
- Verifique a quantidade da água remanescente no bebedouro antes de ir de férias.
- Se tiver algum problema com a utilização deste dispositivo, entre em contacto com o serviço de atendimento ao cliente.

19

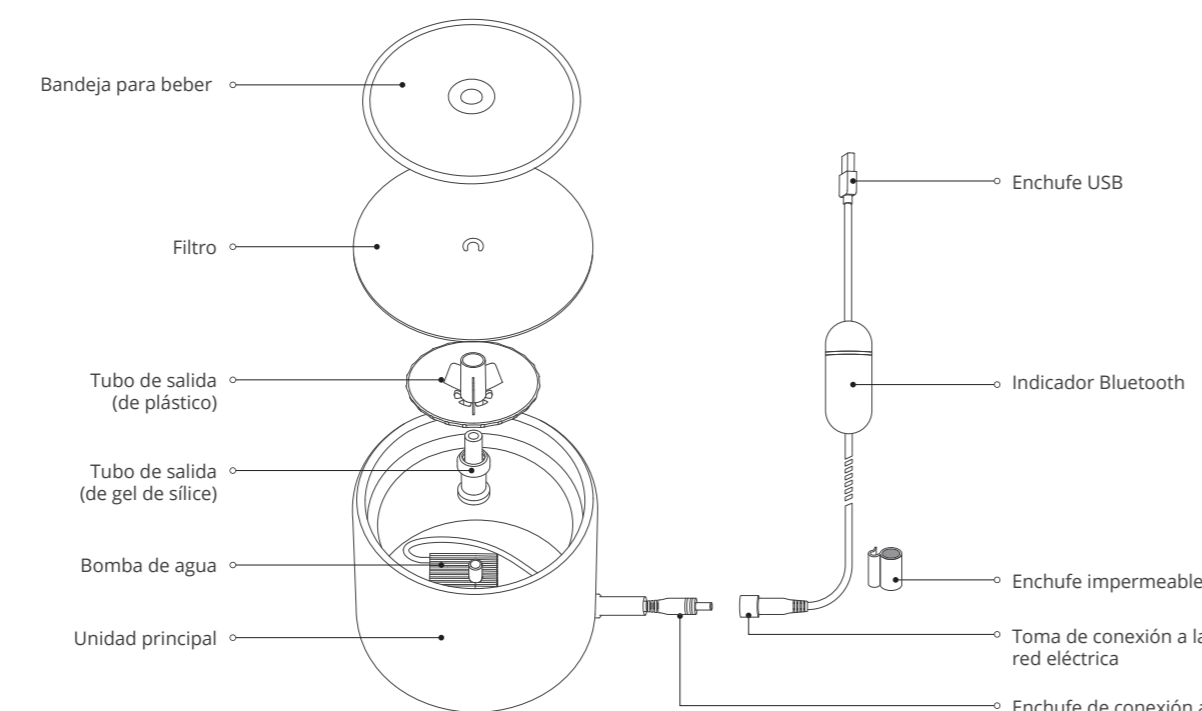
Nome do Produto	PETKIT EVERSWEET 5 MINI	Peso do Produto	1.4kg
Código do Produto	P4106	Conexão Wireless	Bluetooth
Dimensões do Produto	154 *154 *133mm	Tensão Classificada	5V
Utilização Prevista	Para gatos e cães de pequeno porte	Potência Classificada	2W
Materiais do Produto	CERAMICS, PP, Silicone	Capacidade do Produto	1L

Eliminação

A Diretiva da União Europeia 2002/96/CE, sobre os resíduos de equipamentos elétricos e eletrónicos (WEEE), exige que os eletrodomésticos não devem ser descartados em lixos urbanos não separados. Aparelhos antigos devem ser recolhidos separadamente de modo a otimizar a recuperação e reciclagem dos materiais e reduzir o impacto sobre a saúde humana e o ambiente. O símbolo riscado de "contentor com rodas" no produto lembra a sua obrigação de, ao eliminar o aparelho, este deve ser recolhido seletivamente. Os consumidores devem entrar em contacto com as autoridades locais ou revendedores para obter informações sobre o descarte correto dos seus aparelhos antigos.

20

Español



* Nota: Realizaremos mejoras en los productos de forma regular para ofrecer mejores productos. El producto real puede diferir de la imagen en el paquete.



Escanee el Código QR para descargar la App PETKIT

Descargue la App PETKIT y complete su registro a través de la App. Le a la página principal de la App y siga las instrucciones para añadir el PETKIT EVERSWEET 5 MINI y conectar su dispositivo.

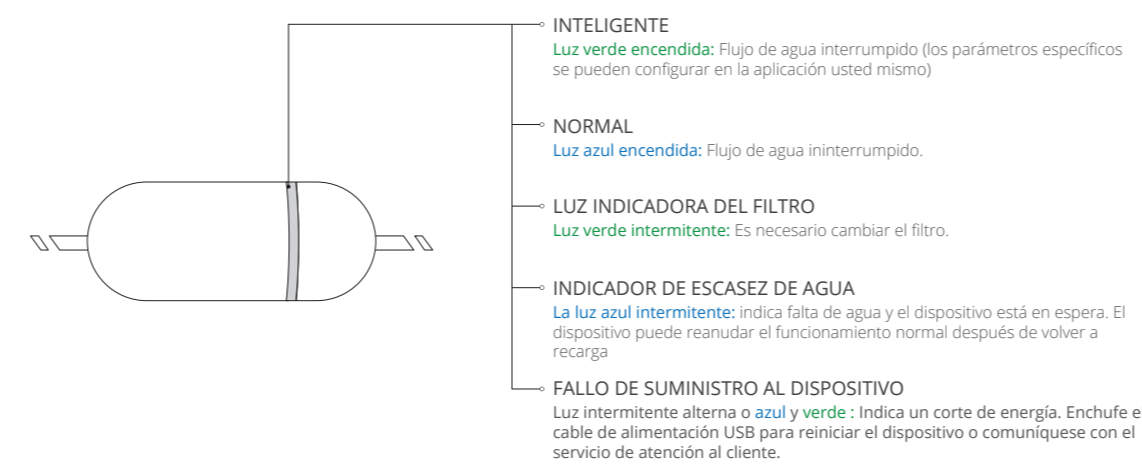


Escanee para ver un vídeo de instrucciones sobre cómo instalar y usar el dispositivo

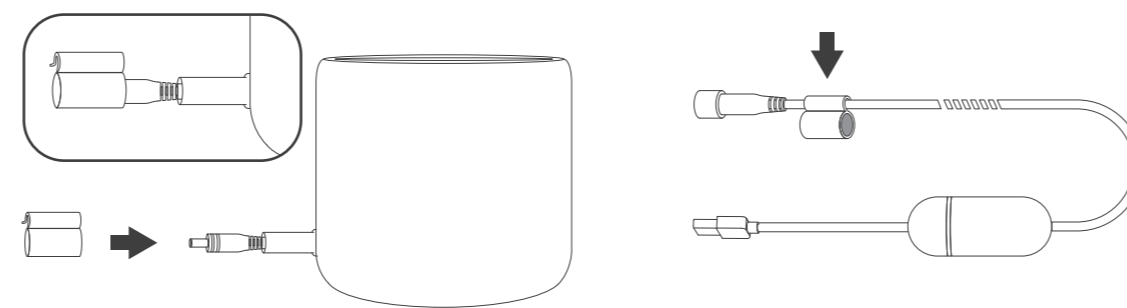


Escanee para ver un vídeo de instrucciones sobre cómo limpiar este dispositivo.

22



- 1 Cuando limpie la unidad principal, retire el enchufe impermeable del cable de alimentación y enchúfelo en la toma de conexión a la red eléctrica.
- 2 Desenchufe el enchufe impermeable y reinstalarla en el cable de alimentación después de haberla limpiado.



23

- Gracias por comprar PETKIT EVERSWEET 5 MINI. PETKIT trabaja arduamente para mejorar la vida de los dueños de mascotas y las mascotas por igual mediante el uso de la tecnología.
- Antes de usarlo, lea atentamente el manual del usuario. Al configurar o usar el dispositivo, acepta que ya ha leído y aceptado las pautas de seguridad que se enumeran a continuación.
- Nuestra empresa no acepta ninguna responsabilidad legal, de los accidentes o pérdidas causados por el uso inadecuado de este producto.
- Nuestra empresa se reserva el derecho de interpretar y modificar este aviso.

- Sólo puede configurar y utilizarlo como se indica en el Manual de Usuario.
- No está recomendado para mascotas menores de 3 meses.
- Sólo su uso en interiores.
- Sólo utiliza una pequeña cantidad de energía, pero puede perder energía si las mascotas mastican el cable.
- Asegúrese de que el producto esté colocado en una superficie plana, no lo vuelque, de lo contrario podría no funcionar correctamente o derramar agua.
- La unidad principal de cerámica es frágil, por favor manipúlela con cuidado, no la presione ni la deje caer.
- Si no lo utiliza durante un largo periodo de tiempo o se traslada, desenchufe el cable de alimentación.
- Los niños sólo pueden utilizarlo bajo la supervisión de un adulto.
- Para evitar daños o lesiones innecesarias, sólo los técnicos de reparación deben estar autorizados a repararlo.
- Compruebe el agua restante en la fuente de agua antes de tomar sus vacaciones.
- En caso de problemas de uso, por favor, contáctese con el servicio de atención al cliente a tiempo.

24

Nombre del producto	PETKIT EVERSWEET 5 MINI	Peso del producto	1.4kg
Código del producto	P4106	Conectividad inalámbrica	Bluetooth
Dimensiones del producto	154 *154 *133mm	Tensión nominal	5V ⁼⁼
Usos previstos	Para gatos y perros de raza pequeña	Potencia nominal	2W
Materiales del producto	CERÁMICA, PP, silicona	Capacidad del producto (volumen)	1L

Eliminación

La directiva europea 2012/19/CE sobre Residuos de Aparatos Eléctricos y Electrónicos (RAEE), exige que los aparatos eléctricos domésticos viejos no se eliminen en el flujo normal de residuos municipales sin clasificar. Los aparatos viejos deben recogerse por separado para optimizar la recuperación y el reciclaje de los materiales que contienen y reducir el impacto sobre la salud humana y el medio ambiente. El símbolo del "contenedor con ruedas" tachado en el producto le recuerda su obligación, que cuando se deshaga del aparato debe ser recogido por separado. Los consumidores deben ponerse en contacto con las autoridades locales o con su distribuidor para obtener información sobre la correcta eliminación de su aparato viejo.

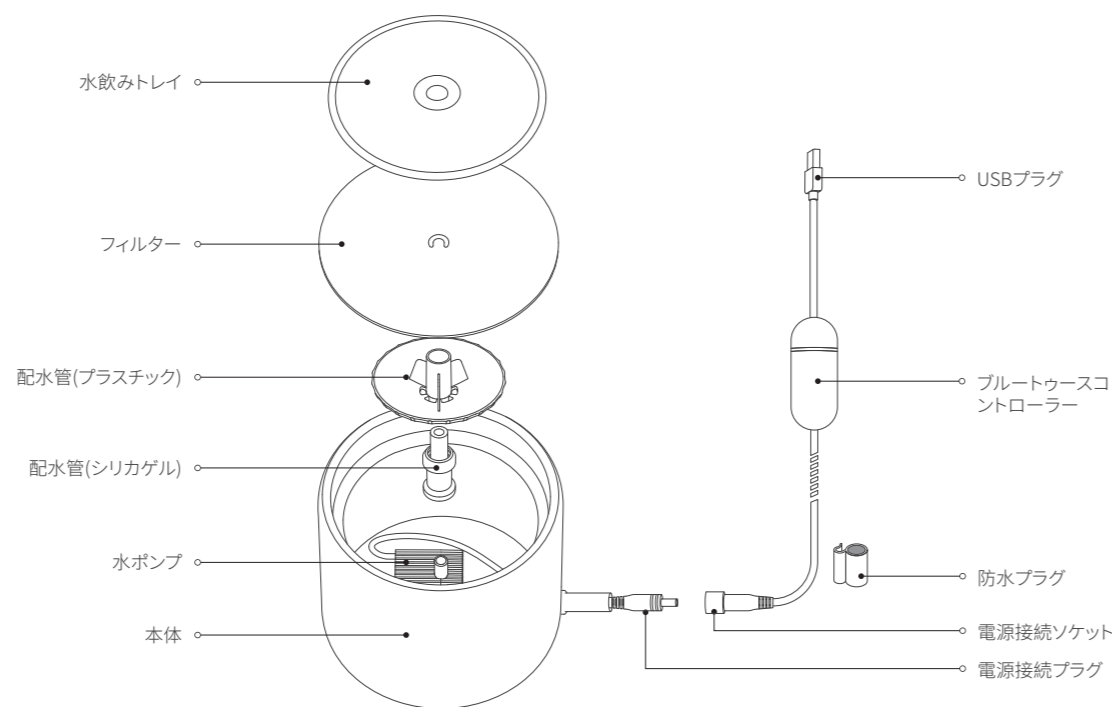
25

日本語



PETKITエバースイーツ5

本製品を使用される前に取扱説明書をよくお読みになり、適切に保管してください。



* 注意: 当社は、よりよい製品をお届けするために日々改善しています。実際の製品は、パッケージ上の図と異なる場合があります。



QRコードをスキャンし、PETKITアプリをダウンロードします。

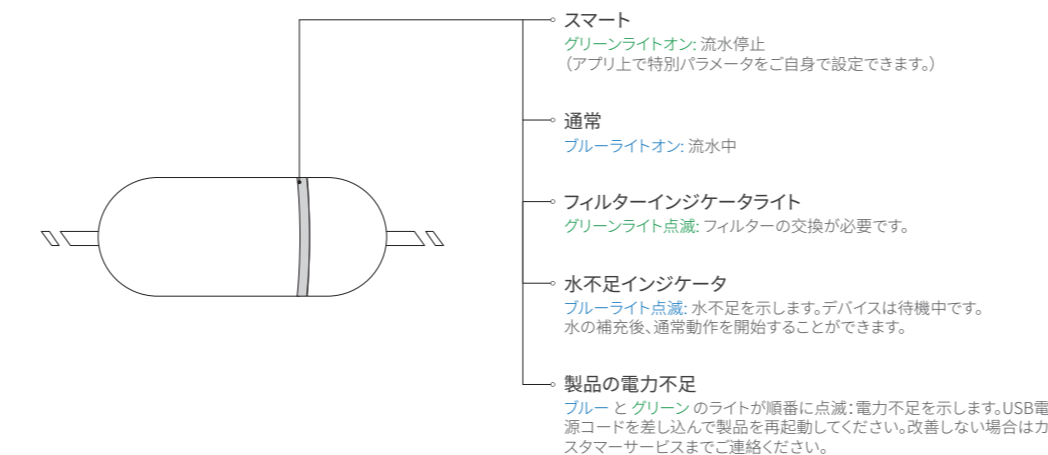
PETKITアプリをダウンロードし、アプリの登録を完了してください。アプリのメインページで説明に従ってPETKITエバースイーツ5ミニを追加し、製品を接続してください。



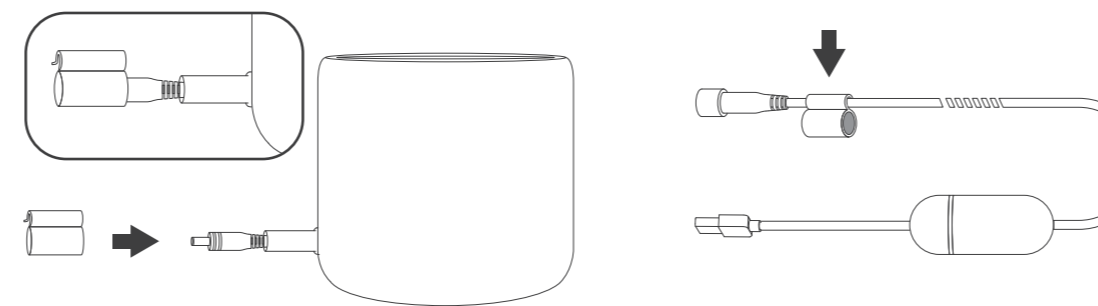
QRコードをスキャンして、製品のインストールおよび使用方法の映像をご覧ください。



QRコードをスキャンして、製品のお手入れ方法についての映像をご覧ください。



- ① 本体の清掃時は電源コードから防水プラグを抜き取り、電源接続プラグに差し込みます。
- ② 防水プラグを抜き取り、清掃後に電源コードに取り付けてください。



- スマート
グリーンライトオン 流水停止
(アプリ上で特別パラメータをご自身で設定できます。)
- 通常
ブルーライトオン 流水中
- フィルターインジケータライト
グリーンライト点滅: フィルターの交換が必要です。
- 水不足インジケータ
ブルーライト点滅: 水不足を示します。デバイスは待機中です。水の補充後、通常動作を開始することができます。
- 製品の電力不足
ブルーとグリーン のライトが順番に点滅: 電力不足を示します。USB電源コードを差し込んで製品を再起動してください。改善しない場合はカスタマーサービスまでご連絡ください。

- PETKITエバースイーツ5ミニをご購入いただきありがとうございます。PETKITはテクノロジーを通じて、ペットとペットのオーナーの皆様のよりよい生活の実現を目指して日々改善しています。
- ご使用になる前に本取扱説明書をよくお読みください。お客様が本製品を設定またはご使用されることにより、以下に記載した安全性に関するガイドラインに同意されたものとみなされます。
- 当社は本製品を不適切に使用したことによって発生する事故または損傷に対して、法的責任を含め一切責任を負いません。
- 当社は、本情報を解釈および修正する権利を留保します。

- 本製品は必ず本取扱説明書の説明通りに設定および使用してください。
- 本製品は生後3か月未満のペットには推奨されません。
- 本製品は必ず屋内で使用してください。
- 本製品はわずかな電力しか使用しませんが、ペットがケーブルを噛むと漏電する可能性があります。ペットが本製品を正しく使用するようご注意ください。
- 本製品は必ず平らな場所に設置してください。また、本製品を傾けないでください。正常に作動しない、または水が漏れる場合があります。
- セラミック製の本体は繊細な素材でできています。注意深く取扱い、押したり落としたりしないでください。
- 本製品を長期間使用しない場合または移動させる場合は、電源コードを抜いてください。
- お子様は必ず大人の方の監督の下で本製品を使用してください。
- 予期しない損傷や負傷を避けるために、本製品は必ず修理専門家によって修理してください。
- 休憩で外出される前には、必ず本体内の水の残量を確認してください。
- 本製品の使用に関して問題がありましたら、適時カスタマーサービスまでご連絡ください。

製品名	PETKIT EVERSWEET 5 MINI	製品重量	1.4kg
製品コード	P4106	ワイヤレス接続	Bluetooth
製品寸法	154 *154 *133mm	定格電圧	5V=
意図される使用	猫及び小型犬	定格電力	2W
製品素材	セラミック製、PP、シリコン	製品容量(体積)	1L

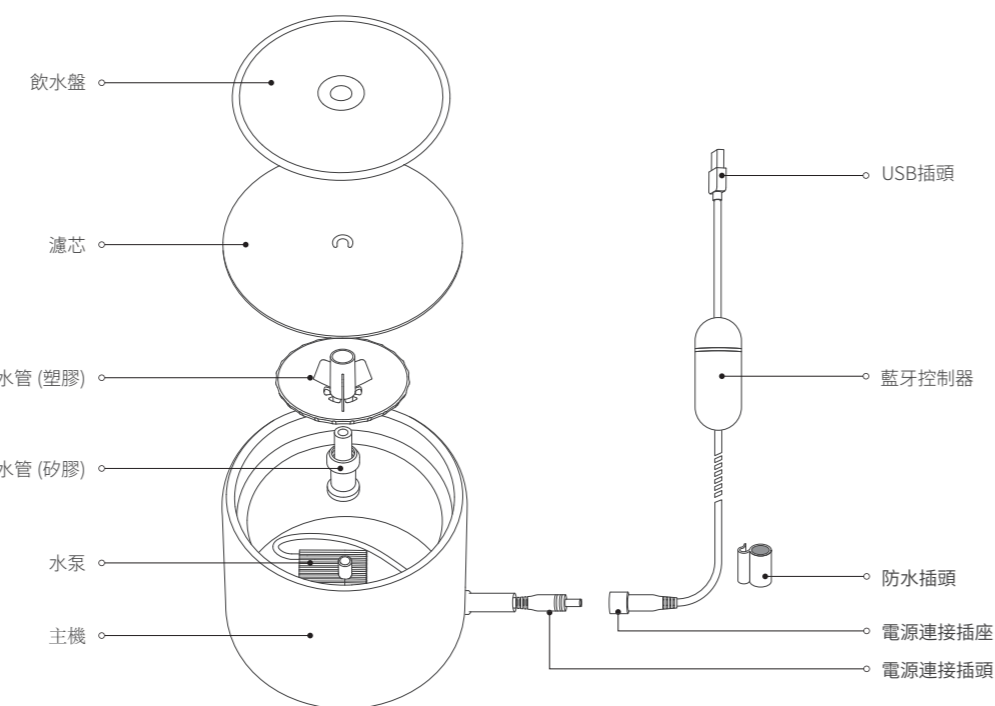
繁體

雕龍描鳳巧安排，
白玉金邊素瓷胎。



小佩智慧型飲水機 5 MINI

使用產品前請仔細閱讀使用說明書，並妥善保管



* 註：為了提供更好的產品，我們會定期進行產品改良，產品圖片與實物略有不同時，請以實物為準。



掃描QR Code下載小佩寵物App

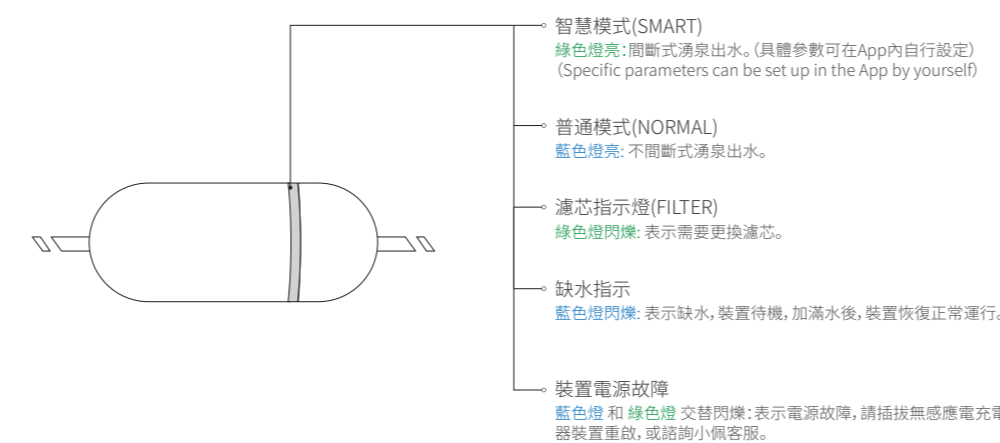


掃描QR Code觀看安裝說明影片

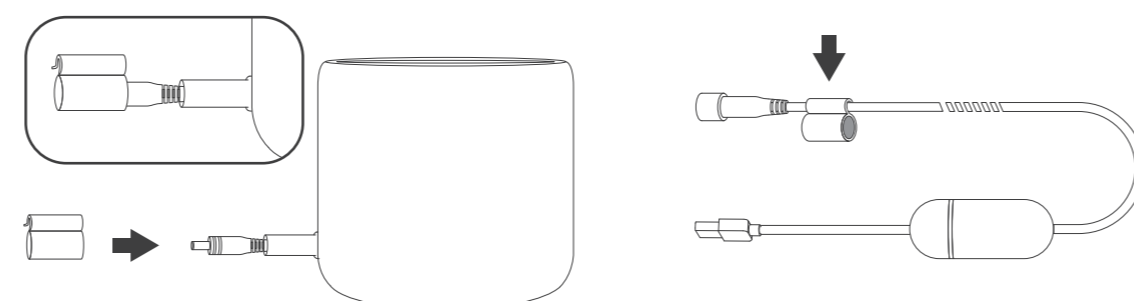


掃描QR Code觀看產品影片

從 App Store 或安卓 Play 商店下載應用：
小佩寵物，進入 App「首頁」，按一下「+」
新增設備裝置，根據提示綁定裝置。
*APP內可調節模式及燈光明暗。



① 清潔主機時，從電源線上取下防水插頭，並將其插入電源連接插頭。 ② 拔下防水插頭，清潔後重新安裝在電源線上。



- 感謝您選購小佩智慧飲水機 5 MINI，小佩致力於用科技為您和您的愛寵創造更好的生活。
- 使用前請仔細閱讀本產品說明書。一經安裝或使用，即表示您已仔細閱讀並接受下列安全指導。
- 由於違規操作而導致的任何意外及損失，本公司概不負責，亦不承擔任何法律責任。
- 本聲明的解釋權和修改權歸本公司所有。

- 請嚴格按照說明書安裝和使用裝置。
- 三個月內的幼寵不建議使用此裝置。
- 請在室內環境使用。
- 本裝置處於低電壓模式，但寵物觸摸電線仍會引發漏電，請正確引導使用。
- 保持水平放置，請勿打翻裝置，否則會導致裝置不正常工作或灑出水。
- 陶瓷主機易碎，請小心輕放，勿壓勿摔。
- 如長時間不使用或移動本產品，請拔掉電源線。
- 如有兒童使用此裝置，請確保在成人引導下使用。
- 請在專業人員的指導下進行維修，以免造成各種意外傷害。
- 在小长假前，請務必檢查飲水機內剩餘水量。
- 如遇產品使用問題請及時聯絡客服。

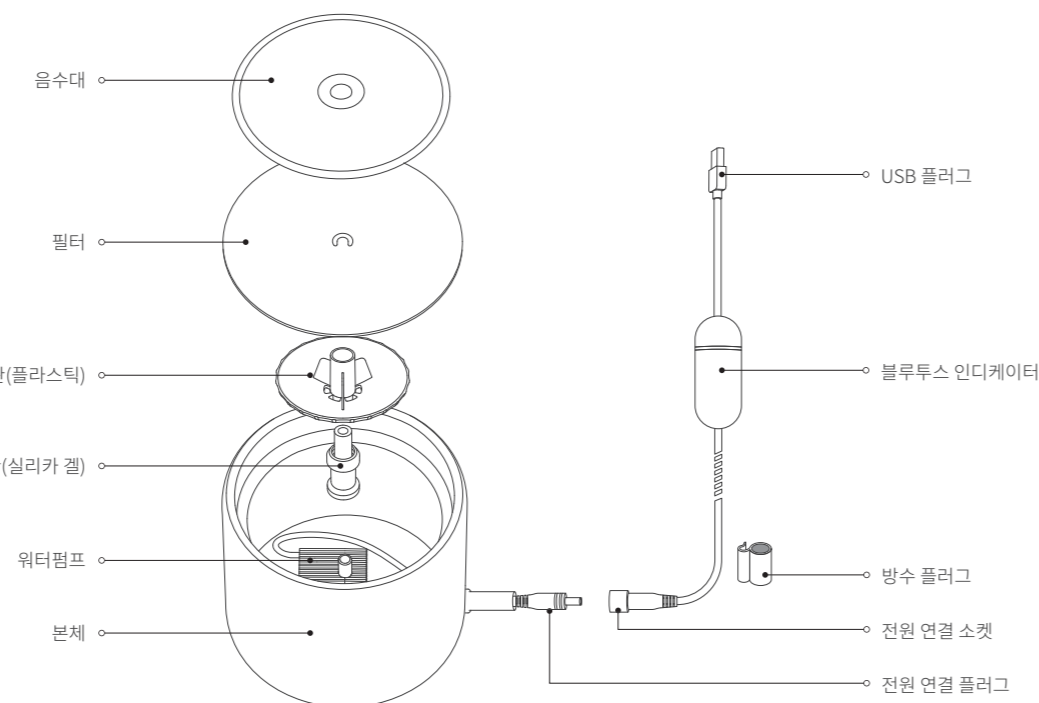
產品名稱	PETKIT EVERSWEET 5 MINI	產品重量	1.4kg
產品代碼	P4106	無線連接	藍牙
產品尺寸	154 *154 *133mm	額定電壓	5V~
既定用途	適用於寵物貓和小型犬	額定功率	2W
產品材料	陶瓷，PP，矽膠	產品容量(體積)	1L

한국어



PETKIT EVERSWEET 5 MINI

제품을 사용하기 전 사용자 매뉴얼을 잘 읽어 주시고 올바른 방법으로 보관하여 주십시오.



*알림: 본사는 보다 나은 제품을 제공하기 위해 정기적으로 제품의 질을 향상시킬 것입니다. 실제 상품은 상자에 있는 이미지와 차이가 있을 수 있습니다.



영문 매뉴얼을 다운로드하여 PETKIT 앱에 등록하여 주십시오.

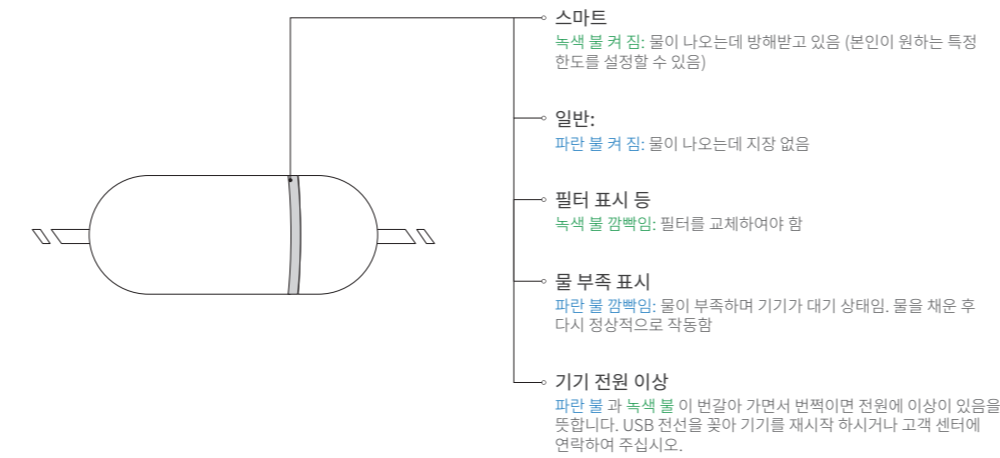
PETKIT 앱을 다운로드하여 앱을 통한 동 작을 완료하여 주십시오. 앱의 메인 페이지를 가셔서 하단에 위치한 PETKIT EVERSWEET 5 mini를 추가하시고 기기제 영영하여 주십시오.



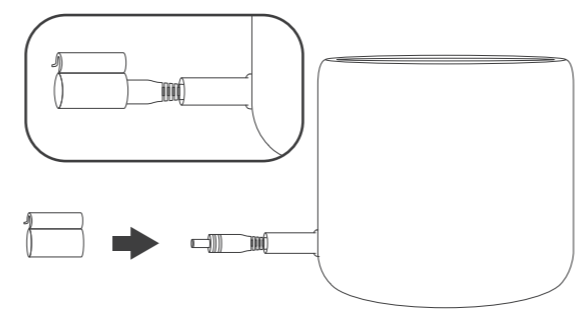
스마트폰 앱 및 기기 사용에 관한 영 내 영영을 시청하여 주십시오.



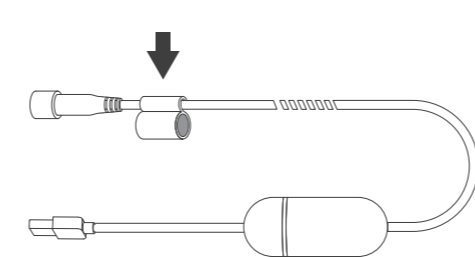
스마트폰이 기기의 청소에 관한 영 내 영영을 시청하여 주십시오.



① 본체 청소시 방수 플러그를 전원 코드에서 제거하여 주시고 전원 연결 플러그에 꽂아 주십시오



② 방수 플러그를 뽑고 청소 후 전원 코드에 다시 설치하십시오.



- PETKIT EVERSWEET 5 MINI를 구매하여 주셔서 감사합니다. 반려 동물 소유자와 반려 동물이PETKIT의 기술을 사 용하여 삶의 질을 향상시킬 수 있도록 안전을 기하고 있습니다.
- 사용하기 전 사용자 매뉴얼을 잘 읽어 주시고, 귀하께서 본 기기를 설정 또는 사용함으로써 이미 아래의 안전 지 침을 읽고 동의한 것으로 받니다.
- 본사는 이 기기의 올바른 사용으로 인해 발생한 그 어떠한 사고 또는 손해에 대하여 어떤 책임을 지지 않으며, 또한 그 어떠한 법적 책임도 지지 않습니다.
- 이 고지를 해석하고 변경할 권한은 본사에 귀속됩니다.

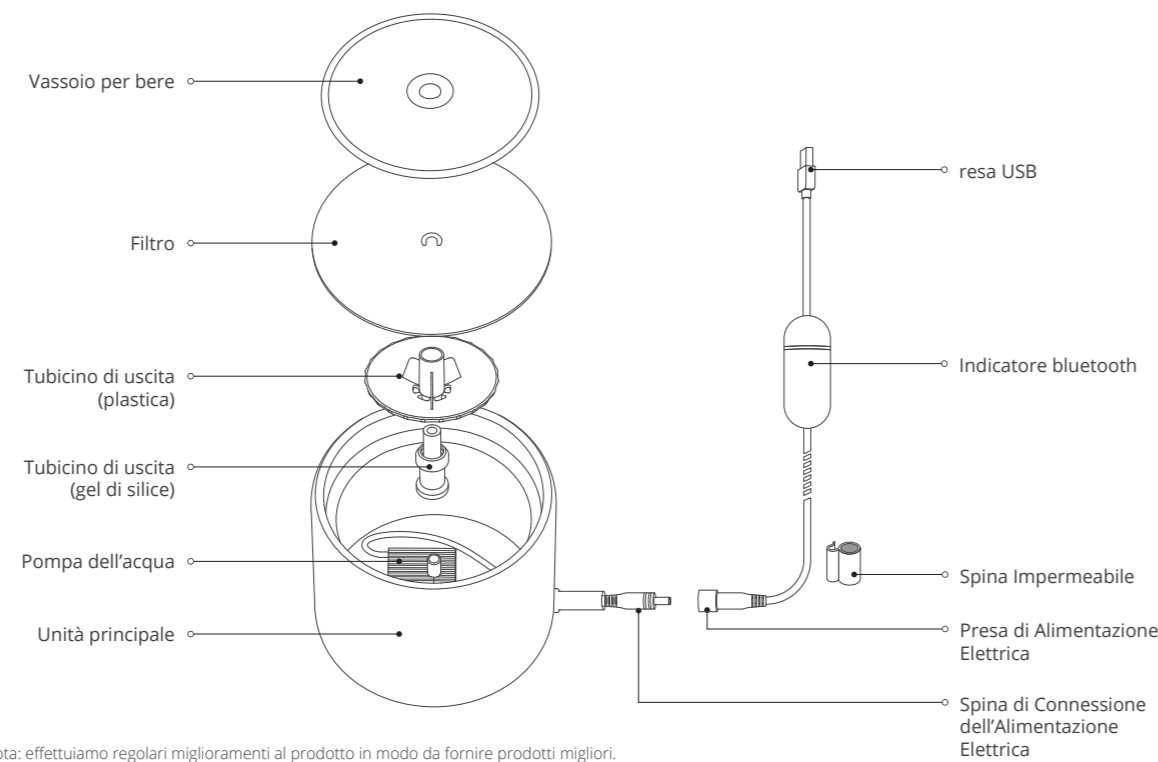
- 본 기기의 설정 및 사용은 사용자 매뉴얼에서 지시한 방법만으론 하며 주십시오.
- 이 기기는 생후 3개월 이하의 반려 동물에게 사용하는 것을 권장하지 않습니다.
- 실내에서만 사용하여 주십시오
- 본 기기는 많은 양의 전원을 사용하지 않으나, 반려 동물이 전선을 씹게 될 경우 전원이 누출될 수 있습니다. 귀하 의 반려 동물이 올바르게 사용할 수 있도록 지시하여 주십시오
- 본 기기를 반드시 평평한 곳에 놓아주시고, 기기를 뒤집지 않아 주십시오. 이 경우 기기가 제대로 작동하지 않거나 물을 쏟을 수 있습니다.
- 세라믹 본체를 누르거나 혹은 떨어지지 않도록 각별히 주의하여 주십시오.
- 기기가 오랜 시간 사용되지 않았거나 위치가 이동되었을 경우 전선을 뽑아 주십시오.
- 어린 아이는 성인의 관리 감독 하에서만 사용하여야 합니다.
- 불필요한 손상 및 부상을 피하기 위해 수리 전문 기사만 이 기기를 수리할 수 있습니다.
- 휴식을 취하기 전에 본수대에 물이 남아 있는 지 확인하여 주시기 바랍니다.
- 제품 사용에 문제가 있을 경우 고객 센터에 바로 연락하여 주십시오.

제품 이름	PETKIT EVERSWEET 5 MINI	제품 무게	1.4kg
제품 코드	P4106	무선 연결	블루투스
제품 치수	154 *154 *133mm	정격 전압	5V
사용 목적	고양이 및 소형 품종 강아지	정격 전원	2W
제품 소재	세라믹, PP, 실리콘	제품 용량(부피)	1L

Italiano



Leggere il manuale d'uso con attenzione prima di utilizzare il prodotto e conservarlo adeguatamente.



* Nota: effettuiamo regolari miglioramenti al prodotto in modo da fornire prodotti migliori. Il prodotto attuale potrebbe differire dall'immagine sulla confezione.



Scansiona il codice QR per scaricare la App PETKIT.

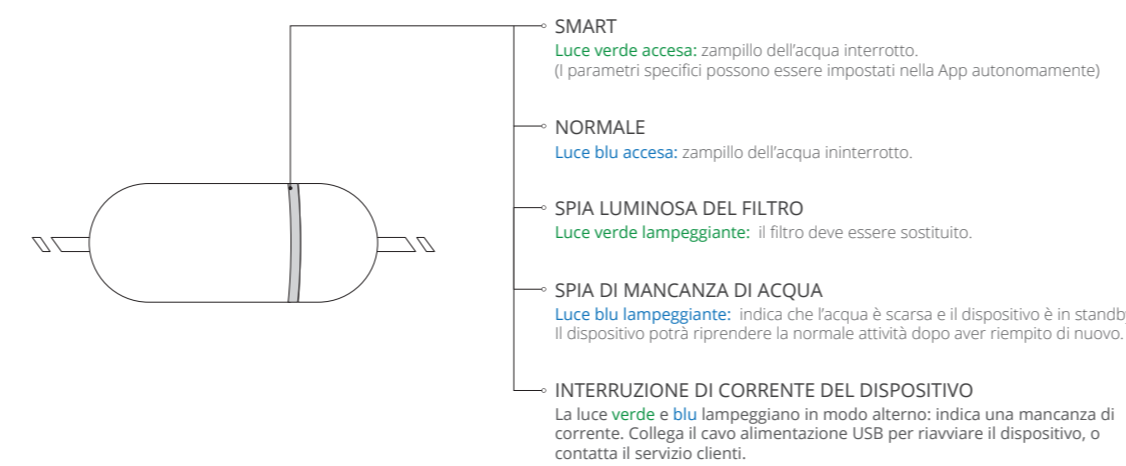
Scarica la App PETKIT e completa la tua registrazione tramite la App. Vai sulla pagina principale della App e segui le istruzioni per aggiungere PETKIT EVERSWEET 5 MINI e connettere il tuo dispositivo.



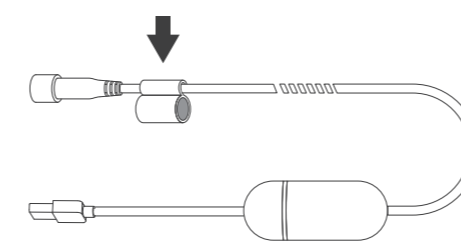
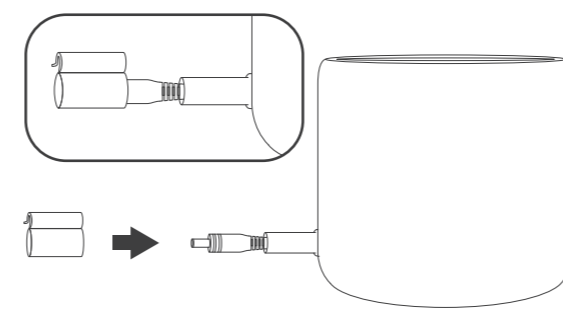
Scansiona per guardare un video di istruzioni su come installare ed usare il dispositivo.



Scansiona per guardare un video di istruzioni di su come pulire questo dispositivo.



- Quando si pulisce l'unità principale, rimuovere la spina impermeabile dal cavo di alimentazione e inserirla nella presa di alimentazione (confermare che la spina impermeabile sia stata inserita completamente).
- Scollegare la spina impermeabile e reinstallarla sul cavo di alimentazione dopo la pulizia.



- Grazie per aver acquistato PETKIT EVERSWEET 5 MINI. PETKIT lavora con costanza per migliorare la vita dei proprietari di animali domestici e degli animali domestici attraverso la tecnologia.
- Prima dell'utilizzo, leggere con attenzione il Manuale d'Uso. Configurando o usando il dispositivo, accetti il fatto di aver già letto e accettato le linee guida di sicurezza elencate qui sotto.
- La nostra azienda non è responsabile e non accetta alcuna responsabilità legale per qualsiasi incidente o perdita causata da un uso improprio di questo dispositivo.
- La nostra azienda si riserva il diritto di interpretare e modificare questo avviso.

- Configurare e utilizzare il dispositivo solo come illustrato nel Manuale d'Uso.
- Questo dispositivo non è raccomandato per animali domestici al di sotto dei 3 mesi di età.
- Usare questo dispositivo solo al chiuso.
- Questo dispositivo utilizza una piccola quantità di energia. Tuttavia, potrebbero esservi perdite di potenza se l'animale domestico mastica il filo. Insegna al tuo animale domestico ad utilizzarlo correttamente.
- Assicurati che il dispositivo sia posizionato su una superficie piana. Non capovolgere il dispositivo, altrimenti potrebbe non funzionare correttamente o travasare acqua.
- La ceramica dell'unità principale è fragile, maneggiare con cura, non esercitare eccessiva pressione o far cadere.
- Se il dispositivo non viene utilizzato per lungo tempo o viene spostato, scollegare il cavo di alimentazione.
- I bambini possono essere autorizzati a far funzionare questo dispositivo solo se sotto la supervisione di un adulto.
- In modo da evitare danni o lesioni accidentali, solo tecnici qualificati dovrebbero essere autorizzati a riparare questo dispositivo.
- Controllare l'acqua rimanente nella fontanella per bere prima di lasciare incustodito per un certo periodo di assenza.
- Nel caso di problemi durante l'uso del prodotto, contattare immediatamente il servizio clienti.

Nome del prodotto	PETKIT EVERSWEET 5 MINI	Peso del Prodotto	1.4kg
Codice del prodotto	P4106	Connettività wireless	Bluetooth
Dimensioni del prodotto	154 *154 *133mm	Tensione nominale	5V==
Destinazione d'uso	Per gatti e cani di piccola taglia	Potenza nominale	2W
Materiali del prodotto	CERAMICA, PP, Silicone	Capacità del prodotto (volume)	1L

Smaltimento

La Direttiva Europea 2012/19/CE sui Rifiuti di Apparecchiature Elettriche ed Elettroniche (RAEE), prevede che i vecchi elettrodomestici non debbano essere smaltiti nel normale flusso di rifiuti urbani indifferenziati. I vecchi apparecchi devono essere raccolti separatamente al fine di ottimizzare il recupero e il riciclaggio dei materiali in essi contenuti e ridurre l'impatto sulla salute umana e sull'ambiente. Il simbolo del "bidone su ruote" barrato sul prodotto ricorda l'obbligo, cioè nel caso di smaltimento dell'apparecchio questo deve essere raccolto separatamente. I consumatori devono contattare l'autorità locale o il rivenditore per informazioni sul corretto smaltimento del loro vecchio apparecchio.