




protect. teach. love:

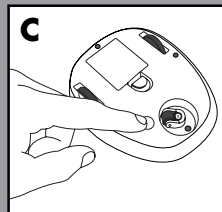
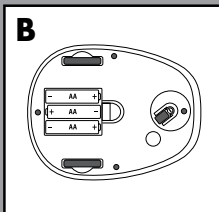
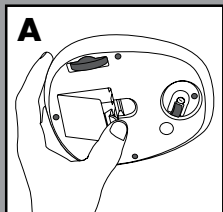
PTY19-17327

PTY17-16454

PetSafe® Laser Tail zabawka laserowa



Przeczytaj całą instrukcję przed użyciem



WAŻNE INFORMACJE BEZPIECZEŃSTWA

Objaśnienie słów i symboli używanych w niniejszej instrukcji obsługi produktu



To jest symbol ostrzeżenia o bezpieczeństwie. Służy on do ostrzeżenia o potencjalnym niebezpieczeństwie obrażeń ciała. Należy przestrzegać wszystkich komunikatów dotyczących bezpieczeństwa, które następują po tym symbolu, aby uniknąć ewentualnych obrażeń lub śmierci.

CAUTION

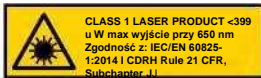
CAUTION, stosowana wraz z symbolem ostrzeżenia o bezpieczeństwie, wskazuje na niebezpieczną sytuację, która w przypadku nieprzestrzegania może spowodować niewielkie lub umiarkowane obrażenia.

CAUTION

CAUTION, stosowana bez symbolu ostrzeżenia o niebezpieczeństwie, wskazuje na niebezpieczną sytuację, która, jeśli nie zostanie podjęta, może spowodować obrażenia u Twojego zwierzęcia.

NOTICE

NOTICE, używana jest w celu określenia praktyk bezpiecznego użytkowania, które nie są związane z obrażeniami ciała.



CAUTION

PROMIENIOWANIE LASEROWE. Ryzyko ekspozycji

Z tego produktu emitowane jest promieniowanie laserowe. Należy zapoznać się ze wszystkimi etykietami bezpieczeństwa umieszczonymi na produkcie.

- - Nie należy patrzeć w wiązkę lasera ani w odbicie wiązki lasera.
- - Nie należy kierować wiązki lasera na osobę.
- - Unikać bezpośredniego kontaktu oczu z wiązką lasera. W przypadku kontaktu, należy natychmiast zamknąć oczy i odsunąć je od wiązki lasera.
- - Zabrania się zawieszania urządzeń laserowych.
- - Należy postępować zgodnie z instrukcjami zawartymi w podręczniku produktu. Używanie elementów sterujących, regulacje lub wykonywanie procedur innych niż określone w niniejszym dokumencie może spowodować niebezpieczne narażenie na promieniowanie.

Przechowywać z dala od dzieci.

- - Nie jest przeznaczony jako zabawka dla dzieci.
- - Nie pozwalaj małym dzieciom bawić się tym produktem bez nadzoru osoby dorosłej.
- - Nie kieruj wiązki lasera bezpośrednio w oczy zwierzęcia.
- - Nadzoruj zwierzę podczas zabawy tym produktem.
- - Jeśli zauważysz, że Twoje zwierzę wykazuje nietypowe zachowanie, natychmiast przerwij stosowanie produktu.
- - Przed ponownym użyciem produktu skonsultuj się z lekarzem weterynarii.
- - Nie umieszczaj zabawki na żadnej innej powierzchni niż płaska, równa podłoga.

CAUTION

- Należy okresowo sprawdzać, czy produkt nie jest uszkodzony i natychmiast go wyrzucić, jeśli wygląda na zużyty lub uszkodzony.
- - Nie należy mieszać starych i nowych baterii
- - Nie mieszać baterii standardowych, alkalicznych i akumulatorowych.
- - Nie należy używać baterii wielokrotnego użytku. Jeśli używane są baterie wielokrotnego użytku, muszą być wyjęte z zabawki przed ładowaniem i mogą być ładowane tylko pod nadzorem osoby dorosłej.
- - Wyczerpane baterie należy natychmiast zutylizować. Nie wolno wyrzucać baterii razem z odpadami domowymi.
- - Baterie nie nadające się do ponownego ładowania nie mogą być ładowane.
- - Baterie należy wkładać z zachowaniem prawidłowej polaryzacji.
- - Nie wolno zierać zacisków zasilających

NOTICE

Niniejsza instrukcja oraz opakowanie produktu muszą być zachowane i przekazywane dalej wraz z własnością. Zawierają one ważne informacje.

Montaż zabawki

Montaż nie jest wymagany. Wystarczy zainstalować baterie, nacisnąć przycisk zasilania i umieścić zabawkę Laser Tail m na ziemi, aby móc z niej korzystać. Nie należy umieszczać zabawki na żadnej innej powierzchni niż płaska, równa podłoga.

Zabawka Laser Tail może nie działać na wszystkich powierzchniach.

W przypadku pytań dotyczących zabawki Laser Tail lub innych naszych produktów, prosimy o kontakt z Centrum Obsługi Klienta w celu uzyskania dalszych informacji. Aby uzyskać listę numerów telefonów Centrum Obsługi Klienta, odwiedź naszą stronę internetową

petsafe.com

Instalacja baterii

1. Wyjąć komorę baterii, która znajduje się na spodzie zabawki (A).
2. Włożyć 3, baterie AA do komory baterii (B).
3. Założyć ponownie komorę baterii i upewnić się, że jest ona prawidłowo zamknięta.

Instrukcja u ytkowania

Zabawka Laser Tail porusza si po floor w losowym ruchu, wy wietlaj c za sob pojedynczy laser przez 10 minut, po czym automatycznie si wyl cza

- Umie zabawk na podłodze.
- Upewnij si , e powierzchnia podłogi jest równa i gładka.
- Naci ni j i zwolnij przycisk zasilania znajduj cy si na spodzie zabawki, aby wł czy zasilanie (C)
- Zabawka uaktywni si i wyda jeden sygnał d wi kowy
- Zabawka b dzie si toczy po podłodze losowo.
- Zabawka wyl czy si automatycznie po 10 minutach
- Je li chcesz zako czy sesj zabawy zanim zabawka automatycznie si wyl czy, naci ni j przycisk zasilania jeden raz.

Wskazówki dotyczące użytkowania

Poza zabawą tym produktem zaleca się, aby rodzice zwierząt domowych współdziałali ze swoimi pupilami i zapewniali im różnorodne formy zabawy, możliwości stymulacji i odpowiednią ilość codziennych ćwiczeń określonych przez lekarza weterynari.



Import i recykling – porady

Należy przestrzegać przepisów dotyczących zużytego sprzętu elektrycznego i elektronicznego obowiązujących w danym kraju.

To urządzenie musi zostać poddane recyklingowi. Jeśli nie potrzebujesz już tego urządzenia, nie umieszczaj go w normalnym systemie odpadów komunalnych. Proszę zwrócić go do miejsca, w którym został zakupiony, aby można go było umieścić w naszym systemie recyklingu. Jeśli nie jest to możliwe, prosimy o kontakt z Centrum Obsługi Klienta w celu uzyskania dalszych informacji. Lista numerów telefonów Centrum Obsługi Klienta znajduje się na naszej stronie internetowej petsafe.com.

Zgodność

IC: Kanada

To urządzenie jest zgodne z normą (normami) RSS zwolnioną z licencji Industry Canada. Działanie urządzenia podlega następującym dwóm warunkom: (1) urządzenie nie może powodować zakłóceń oraz (2) urządzenie musi przyjmować wszelkie zakłócenia, w tym zakłócenia, które mogą powodować niepożądane działanie urządzenia.

CE: Europa

Radio Systems Corporation oświadcza na własną odpowiedzialność, że poniższy produkt (produkty) jest (są) zgodny (zgodne) z zasadniczymi wymaganiami dyrektywy EMC 2014/30/UE, oraz dyrektywy RoHS 2 (UE) 2015/863 Nieautoryzowane zmiany lub modyfikacje sprzętu, które nie zostały zatwierdzone przez Radio Systems Corporation, mogą naruszyć przepisy EMC UE, mogą unieważnić uprawnienia użytkowników do obsługi sprzętu i spowodują utratę gwarancji. Niniejszym Radio Systems Corporation deklaruje, że ta część jest zgodna z zasadniczymi wymaganiami i innymi obowiązującymi przepisami. Deklarację zgodności można znaleźć na stronie: http://www.petsafe.com/customercare/eu_docs.php.

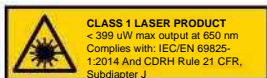
ACMA: Australia

To urządzenie spełnia odpowiednie wymagania EMC określone przez ACMA (Australian Communications and Media Authority).

petsafe.com

Naklejki

Na produkcję



Na przesłanie



Zgodność z 21 CFR 1040.10 i 1040.11 z wyjątkiem zgodności z IEC 0825-1 Ed. 3., jak opisano w zawiadomieniu dotyczącym laserów nr 56 z dnia 8 maja 2019 r.

Warunki użytkowania i ograniczenie odpowiedzialności

1. Warunki użytkowania

Korzystanie z tego Produktu jest uwarunkowane akceptacją bez zmian warunków, zasad i uwag zawartych w niniejszym dokumencie. Korzystanie z tego Produktu oznacza akceptację wszystkich tych warunków, zasad i uwag. Jeśli nie chcą Państwo zaakceptować tych warunków, zasad i uwag, proszę zwrócić Produkt, nieużywany, w oryginalnym opakowaniu, na własny koszt i ryzyko do Centrum Obsługi Klienta firmy releyant wraz z dowodem zakupu w celu uzyskania zwrotu pieniędzy.

2. Właściwe użytkowanie

Jeśli nie jesteś pewien, czy ten Produkt jest odpowiedni dla Twojego zwierzęcia, przed użyciem skonsultuj się z lekarzem weterynarii lub certyfikowanym trenerem. Prawidłowe użytkowanie obejmuje między innymi zapoznanie się z całym podręcznikiem produktu oraz wszelkimi specjalnymi informacjami dotyczącymi ostrożności..

3. Zakaz używania niezgodnego z prawem lub zabronionego

Ten Produkt jest przeznaczony wyłącznie do użytku ze zwierzętami domowymi. Używanie tego produktu w sposób niezgodny z przeznaczeniem może skutkować naruszeniem przepisów federalnych, stanowych lub lokalnych.

4. Ograniczenie odpowiedzialności

W żadnym wypadku Radio Systems Corporation ani żadna z jej spółek stowarzyszonych nie ponosi odpowiedzialności za (i) wszelkie szkody pośrednie, karne, przypadkowe, specjalne lub następce i/ub (ii) wszelkie straty lub szkody wynikające z lub związane z niewłaściwym użyciem tego Produktu. Nabywca przyjmuje na siebie wszelkie ryzyko i odpowiedzialność z tytułu użytkowania tego Produktu w najszerszym zakresie dopuszczalnym przez prawo.

5. Modyfikacja Warunków

Radio Systems Corporation zastrzega sobie prawo do zmiany warunków, zasad i informacji dotyczących tego Produktu od czasu do czasu. Jeśli takie zmiany zostały podane do wiadomości użytkownika przed rozpoczęciem korzystania z Produktu, będą one wiążące dla użytkownika tak, jakby były zawarte w niniejszym dokumencie.

Gwarancja

Dwuletnia niezbywalna ograniczona gwarancja

Niniejszy Produkt objęty jest ograniczoną gwarancją producenta. Szczegółowe informacje na temat gwarancji dotyczącej tego Produktu oraz jej warunków można znaleźć na stronie petsafe.com i/ub uzyskać w lokalnym Centrum Obsługi Klienta.

Europę - Radio Systems PetSafe Europę Ltd., 2nd Floor, Elgee Building, Market Square, Dundalk, Co. Louth, A91 YR9X Ireland

Kanada - Radio Systems Corporation, 10427 PetSafe Way, Knoxville, TN 37932 USA

Australia/Nowa Zelandia - Zgodnie z australijskim prawem konsumenckim, gwarancja na wady, obowiązującym od 1 stycznia 2012 r., szczegóły gwarancji na ten Produkt są następujące: Radio Systems Australia Pty Ltd. (hereinafter referred to as "Radio Systems") gwarantuje pierwotnemu detaliczemu nabywcy, a nie jakimkolwiek innemu nabywcy lub podupadłemu właścicielowi, że jego Produkt, poddany normalnemu i prawidłowemu użytkowaniu w warunkach domowych, będzie wolny od wad materiałowych lub wykonawczych przez okres dwóch (2) lat od daty zakupu. Pierwotny detaliczny nabywca konsumentki* to osoba lub podmiot, który pierwotnie nabył Produkt, lub osoba obdarowana nowym Produktem, który jest nieotwarty i w oryginalnym opakowaniu. Po upływie pierwszych dwóch lat Radio Systems ponosi koszty robocizny i części przez pierwsze dwa lata posiadania Produktu; po upływie pierwszych dwóch lat, w przypadku wymiany Produktu na nowy lub odnowiony, według wyłącznego uznania Radio Systems, zostanie naliczona opłata za usługę lub aktualizację.

Ograniczona gwarancja jest niezbywalna i automatycznie wygasa, jeśli pierwotny detaliczny nabywca konsumentki odsprzeda Produkt Radio Systems lub przeniesie własność, na której zainstalowany jest Produkt Radio Systems. Niniejsza ograniczona gwarancja nie obejmuje uszkodzeń powstałych w wyniku gryzienia przez psy, uszkodzeń spowodowanych wyładowaniami atmosferycznymi lub zaniedbań, zmian i niewłaściwego użytkowania. Konsumentki, którzy zakupili produkt poza Australią, Nową Zelandią lub od nieautoryzowanego sprzedawcy, będą musieli zwrócić produkt do oryginalnego miejsca zakupu, aby rozwiązać problemy związane z gwarancją.