

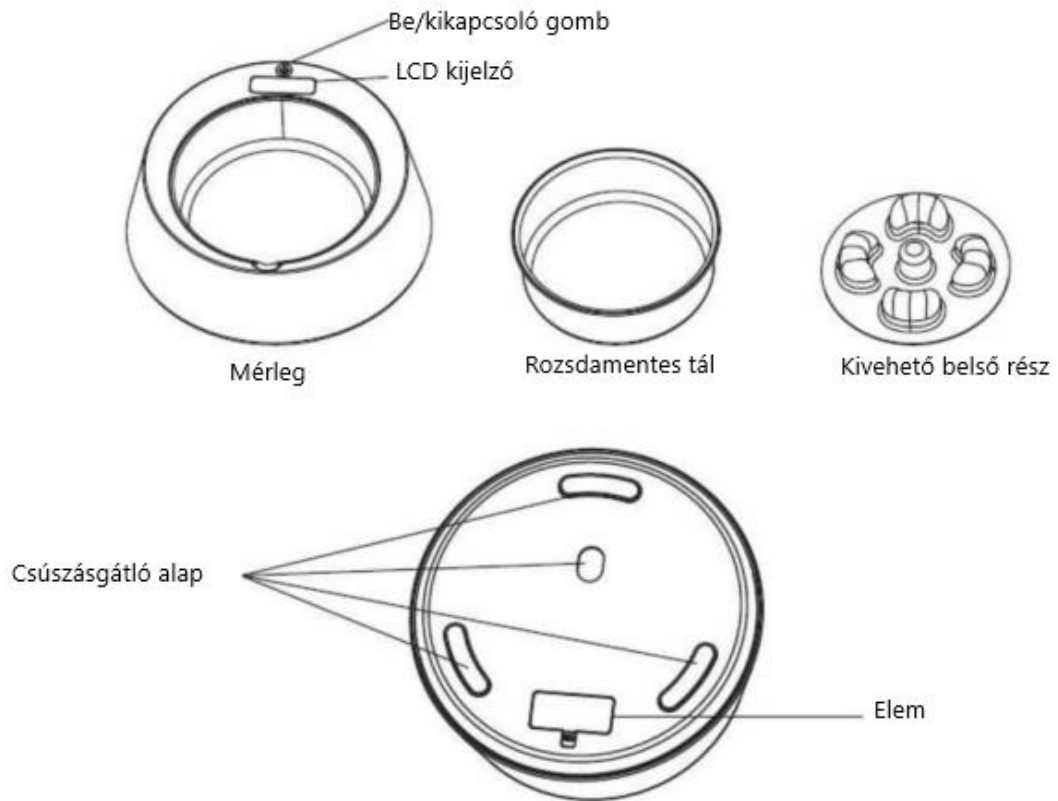

EYENIMAL
A LIVING ADVENTURE



NUTRI 100

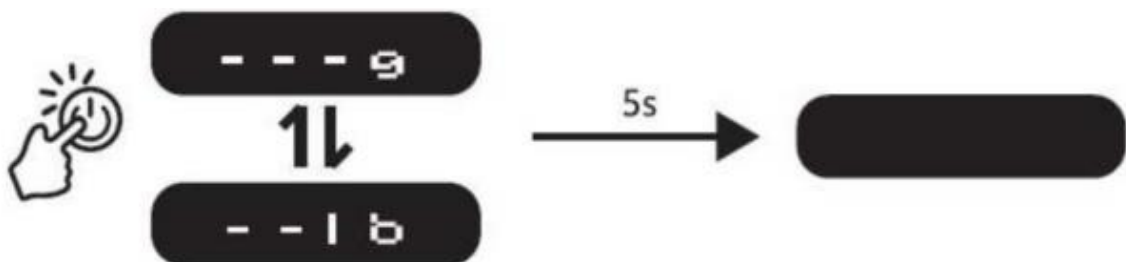
NUM'axes

Termékleírás



Az elemek behelyezése és a mértékegység kiválasztása

Az elemek behelyezése után automatikusan megjelenik a mértékegység (g:gramm vagy lb:font). A kijelzőn g vagy lb jelenik meg.



A mértékegység megváltoztatásához enyhén nyomja meg a be/ki érintőgombot. A képernyő 5 másodperc inaktivitás után automatikusan kikapcsol.

Hogyan kell használni?

A készülék kikapcsolásához tartsa lenyomva a be-/kikapcsoló gombot 2 másodpercig. A képernyőn 0 jelenik meg. Töltse meg a tálat a szükséges mennyiségű takarmánnyal, a súly megjelenik a képernyőn.

A skála nullázásához nyomja meg a be/ki érintőgombot.

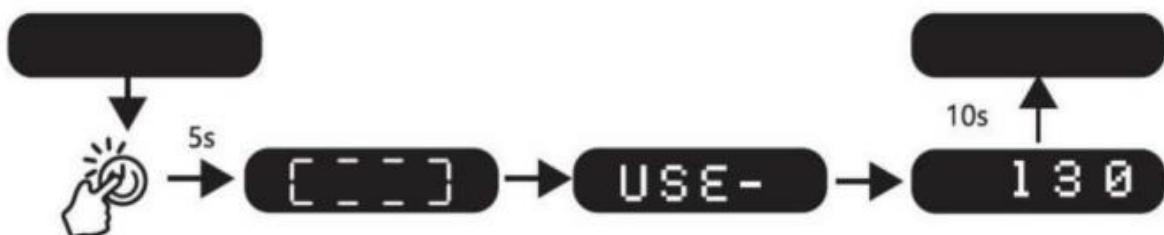


A képernyő 10 másodperces inaktivitás után automatikusan kikapcsol.

Figyelje kedvence táplálékfelvételét

Ha az LCD képernyő ki van kapcsolva, nyomja meg és tartsa lenyomva a be/ki érintőgombot 5 másodpercig, amíg a "USE" meg nem jelenik a képernyőn, ekkor megjelenik az elfogyasztott takarmány mennyisége.

A képernyő 10 másodperces inaktivitás után automatikusan kikapcsol.



Hibaüzenet

- « E01 »: Alacsony energiaszint jelző. Az elemeket ki kell cserélni.
- « E02 »: Túlterhelés jelző. A maximális teherbírás 1,5 kg / 3,3 font

