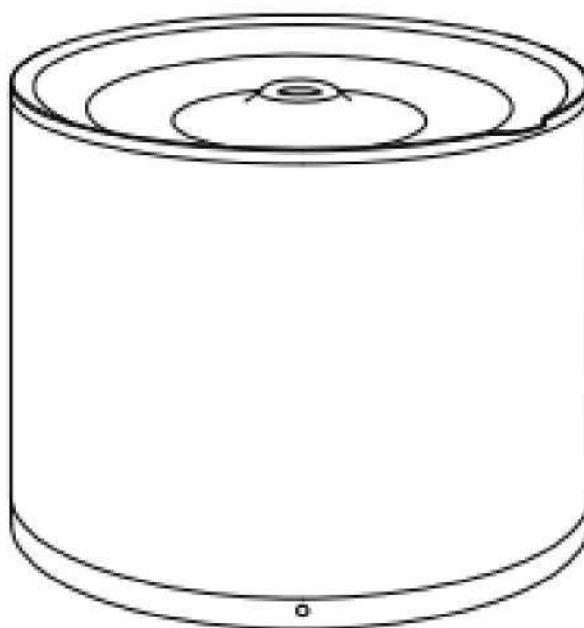


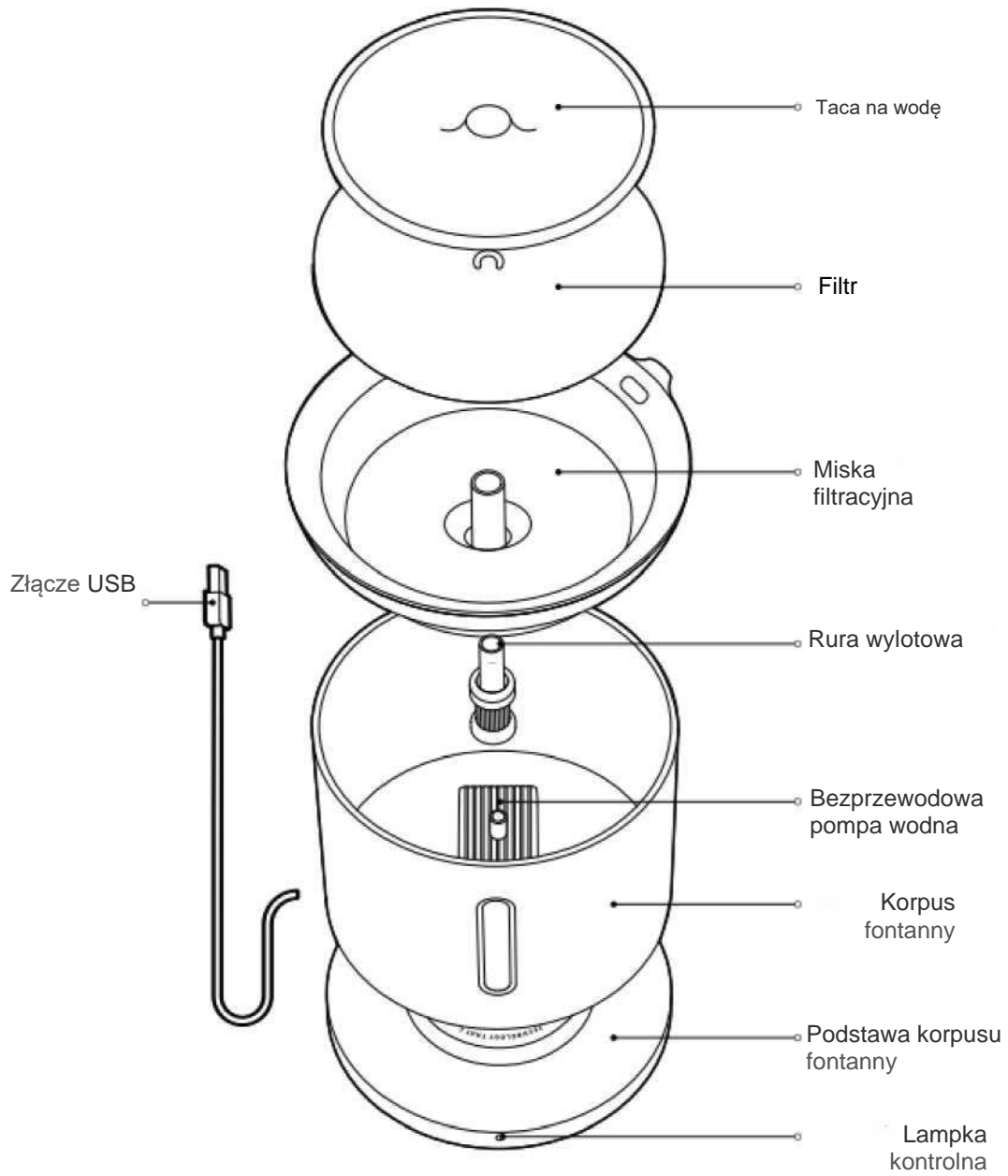
PETKIT

PETKIT EVERSWEET SOLO 2



Przed użyciem produktu należy dokładnie zapoznać się z instrukcją obsługi i odpowiednio go przechowywać.

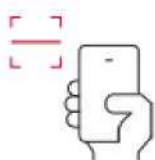
OPIS PRODUKTU



ZAINSTALOWAĆ I UŻYWAĆ



Zeskanuj kod QR, aby obejrzeć film instruktażowy dotyczący instalacji urządzenia



Zeskanuj kod QR i pobierz aplikację PETKIT, aby uzyskać dalszą pomoc

CZYSZCZENIE I KONSERWACJA



Zeskanuj kod QR, aby obejrzeć film instruktażowy dotyczący czyszczenia i konserwacji sprzętu

WSKAŹNIK ŚWIETLNY

TRYB CZYSTY

Zielone światło włączone: wypływ wody przerwany.
(Konkretne parametry można ustawić samodzielnie w aplikacji. Domyślne ustawienie to przepływ wody przez 3 minuty i zatrzymanie na 3 minuty).

NORMALNA MODA

Niebieskie światło włączone: woda płynie nieprzerwanie.

ŚWIATŁO FILTRU

Migające zielone światło: filtr wymaga wymiany (Po wymianie wkładu filtra należy wykonać reset w aplikacji).

WSKAŹNIK NIEDOBORU WODY

Migające niebieskie światło: wskazuje na brak wody i urządzenie jest w trybie czuwania. Urządzenie może wznowić normalną pracę po uzupełnieniu wody.

AWARIA ZASILANIA URZĄDZENIA

Naprzemiennie migające światło niebieskie i zielone: oznacza awarię zasilania. Aby ponownie uruchomić urządzenie, podłącz kabel zasilający USB lub skontaktuj się z obsługą klienta.

PODSTAWOWE DANE TECHNICZNE

Wymiary: 18,5 x 18,5 x 16,4 cm Przeznaczenie: koty i małe psy Materiał: ABS, silikon Waga produktu: 0,8 kg Połączenie bezprzewodowe: Bluetooth
Napięcie: 5V Moc: 2W
Pojemność produktu: 2l

INSTRUKCJA BEZPIECZEŃSTWA UŻYTKOWNIKA

* Nieprzestrzeganie poniższych instrukcji bezpieczeństwa może spowodować awarię produktu lub inne nieprzewidziane wypadki.

- Zainstaluj i używaj produktu zgodnie z instrukcjami zawartymi w podręczniku użytkownika.
- Tylko dla zwierząt domowych starszych niż 3 miesiące.
- Tylko do użytku wewnętrznego.
- To urządzenie wykorzystuje niskie napięcie. Zwierzęta domowe mogą jednak uszkodzić przewód zasilający, jeśli go przegryzą. Proszę chronić swoje zwierzęta
zwierzęta z dala od kabla.
- Umieść urządzenie na płaskiej powierzchni, nie przewracaj go.
Nie zastosowanie się do tego zalecenia może spowodować nieprawidłowe działanie lub wyciek.
- Nie zanurzać ani nie zanurzać podstawy korpusu głównego w wodzie.
- Przed użyciem dobrze wyczyścić.
- Jeśli urządzenie nie będzie używane przez dłuższy czas lub zostanie przeniesione, odłącz przewód zasilający.
- Dzieci powinny mieć możliwość obsługi tego urządzenia tylko pod nadzorem dorosłych.
- Naprawy należy przeprowadzać wyłącznie pod okiem fachowca, aby uniknąć zagrożenia bezpieczeństwa.
- Sprawdź pozostałą wodę w bazie przed wyjazdem na urlop.
- W przypadku wystąpienia jakichkolwiek problemów podczas korzystania z produktu, prosimy o jak najszybszy kontakt z obsługą klienta.