

Cheerble®

Návod k použití Wicked Egg

CZ

Páníčkům

Moc děkujeme za výběr tohoto poutavého produktu. Je možné, že ne všichni domácí mazlíčci si na Wicked Egg hned po prvním setkání zvyknou, možná budou potřebovat nějaký čas, aby si na svého nového kamaráda navykli. Nebojte se, navrhli jsme 3 režimy interakce ("Začátečník" - "Pokročilý" - "Expert") s ohledem na konkrétní situaci. Tato interaktivita vám umožní pomalu seznamovat domácí mazlíčky s hrou Wicked Egg, aby získávali důvěru při hraní. Tento design dokáže vaše chlupáče zaujmout a přivést je k tomu, aby se s hrou Wicked Egg postupně naplno vyřádili.



Nikdo neodolá pamlskům! Pamlsky mohou pomoci, zkuste svým mazlíčkům připravit oblíbené dobroty, které je budou motivovat ke hře. Je to také odměna za to, že jsou takovými roztomilými průzkumníky, a povzbudí vaše mazlíčky k opětovnému odměňování. Dopřejte svému chlupáčovi a našemu Wicked Egg trochu času, posypte ho pamlsky a nechte je pohlit se kouzlem



Pokud se vašim mazlíčkům několikrát za sebou nedaří a jsou frustrováni, můžete jim pomoci úkol společně dokončit. Buďte trpěliví, vaši mazlíčci si hraní s vámi určitě užijí. Pochvalte své mazlíčky, když úspěšně snědí pamlsk z Wicked Egg, co nejnadšenějším hlasem!



Obsah balení

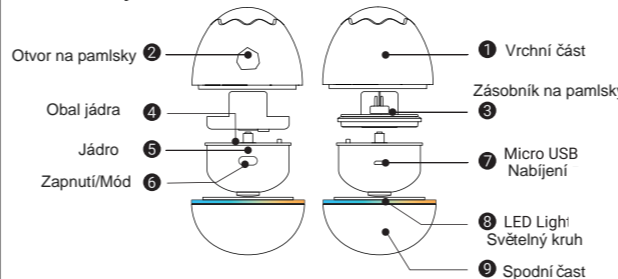


Wicked Egg



Micro-USB Nabíjecí kabel

Součástky



Stručný návod k použití

- Otočte proti směru hodinových ručiček, aby se kryt otevřel.
 - Vložte pamlsky do horní části.
 - Vložte jádro. Zarovnejte sloty.
1. Nejlépe se hodí pamlsky o průměru přibližně 8 až 12 mm.
2. Nepoužívejte vlhké pamlsky.
3. Při přidávání pamlsků nesmíte překročit hranici MAX, která je vyznačena ve schránce.

Stručný návod k použití

- Zapněte a zvolte mód.
*Krátce zmáčkněte jednou pro jeden mód.
*Podržte po dobu 3 sekund.
- Položte Wicked Egg na rovnou zem počkejte 3 sekundy, spustí se samo.

Stručný návod k použití

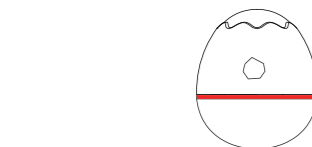


- Začátečník (Krmení ve stanovený čas, velmi rychle dostane pamlsky)
 - Pokročilý (Krmení ve stanovenou dobu, rychlé získání pamlsků)
 - Expert (Krmení v nepravidelných časech)
- Stav LED při volbě interaktivního režimu
1. Po 10 minutách interakce s našim mazlíčkem bude Wicked Egg ve výchozím nastavení 30 minut spát a po skončení spánku se automaticky probudí.
2. Pokud se Wicked Egg během spánku znovu dotknete, ukončí spánkový režim předčasně a bude si s vašim mazlíčkem dále hrát.

STATUS OF LED INDICATOR STAV LED INDIKÁTORU

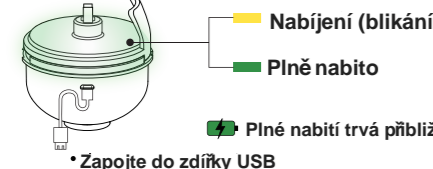


Nabíjení



Červená (blikání)
(Nizký stav baterie)

K nabíjení použijte nabíjecí kabel micro USB



• Zapojte do zdičky USB

Před nabíjením očistěte nabíjecí zdičku od cizích těles a udržujte ji v suchu.

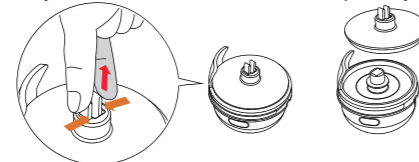
Čištění

Součásti, které lze čistit: Obal, zásobník na pamlsky.

Vyjměte část, kterou je třeba vyčistit, a opláchněte ji čistou vodou. Po umytí ji před použitím nechte vyschnout.

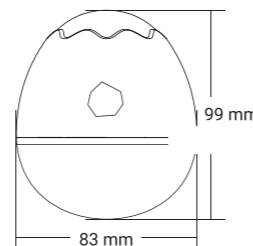


Jádru není omyvatelné. Před čištěním zásobník na pamlsky rozeberte.



- Během hraní je nutný dohled, abyste zabránili spolknutí zvířetem.
- Udržujte mimo dosah dětí.
- U velmi malého procenta lidí se při vystavení určitým světelným vzorům nebo zábleskům světla objeví epilepsie. Tento stav může být způsoben některými nediagnostikovanými příznaky epilepsie, i když osoba nemá v anamnéze žádnou epilepsii. Pokud se ve vaší rodině nebo u některého člena rodiny někdy vyskytly podobné příznaky, poraďte se před použitím s lékařem.

Specifikace



Model C0222
Cílová skupina Psi a kočky
Materiál PC, TPU
Váha 340 g / 12 oz
Rozměry 83 x 83 x 99 mm / 3.27 x 3.27 x 3.90 in
Baterie 300 mAh
Příkon 5V ≈ 1A
Provozní teplota 0~40 °C / 32~104 °F
Made in China
© 2022 Cheerble All Rights Reserved.