

Cheerble®

Bedienungsanleitung Wicked Egg

DE

An die Herrchen

Vielen Dank, dass Sie sich für dieses auffällige Produkt entschieden haben. Ist es möglich, dass nicht alle Haustiere das Wicked Egg nach der ersten Begegnung annehmen sie brauchen vielleicht etwas Zeit, um sich an ihren neuen Freund zu gewöhnen. Keine Sorge, wir haben 3 Modi der Interaktion entwickelt ("Anfänger" - "Fortgeschrittene" - "Experten") entwickelt, um Ihrer speziellen Situation gerecht zu werden. Diese Interaktivität ermöglicht es Ihnen, Ihre Haustiere langsam an an Wicked Egg heranzuführen, damit sie beim Spielen Vertrauen gewinnen. Dieses Design kann Ihre pelzigen Freunde fesseln und sie dazu bringen Wicked Egg allmählich mit dem Spiel vertraut zu machen.



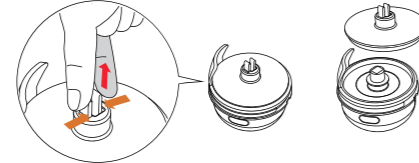
Keiner kann Leckereien widerstehen! Leckerlis können dabei helfen. Versuchen Sie, die Lieblingsleckerlis Ihrer Haustiere vorzubereiten, um sie zum Spielen zu motivieren. Das ist auch eine Belohnung dafür, dass sie so niedliche Entdecker sind, und wird Ihre Haustiere ermutigen, Sie wieder zu belohnen. Gönnen Sie Ihrem pelzigen Freund und unserem Wicked Egg etwas Zeit, bestreuen Sie sie mit Leckereien und lassen Sie sie die Magie auf sich wirken.

Čištění

Součásti, které lze čistit: Obal, zásobník na pamlsky.
Vyjměte část, kterou je třeba vyčistit, a opláchněte ji čistou vodou. Po umytí ji před použitím nechte vyschnout.



Jádro není omyvatelné. Před čištěním zásobník na pamlsky rozeberte.



1. Během hraní je nutný dohled, abyste zabránili spolknutí zvířetem.
2. Udržujte mimo dosah dětí
3. U velmi malého procenta lidí se při vystavení určitým světelným vzorům nebo zábleskům světla objeví epilepsie. Tento stav může být způsoben některými nediodagnostikovanými příznaky epilepsie, i když osoba nemá v anamnéze žádnou epilepsii. Pokud se ve vaší rodině nebo u některého člena rodiny někdy vyskytly podobné příznaky, poraďte se před použitím s lékařem.



Wenn Ihre Haustiere mehrmals hintereinander versagen und frustriert sind, können Sie ihnen helfen, die Aufgabe gemeinsam zu lösen. Haben Sie Geduld, Ihre Haustiere werden gerne mit Ihnen spielen. Loben Sie Ihre Haustiere, wenn sie erfolgreich ein Wicked Egg Leckerli gegessen haben, und zwar so enthusiastisch wie möglich!



Inhalt der Packung

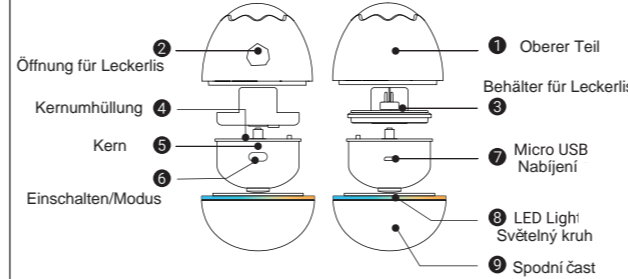


Wicked Egg



Micro-USB Ladekabel

Komponenten



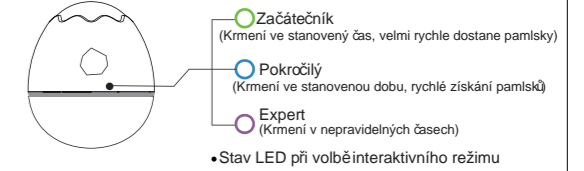
Stručný návod k použití

1. Otočte proti směru hodinových ručiček, aby se kryt otevřel.
 2. Vložte pamlsky do horní části
 3. Vložte jádro. Zarovnejte sloty
1. Nejlépe se hodí pamlsky o průměru přibližně 8 až 12 mm.
2. Nepoužívejte vlhké pamlsky
3. Při přidávání pamlsků nesmíte překročit hranici MAX, která je vyznačena ve schránce.

Stručný návod k použití

4. Zapněte a zvolte mód
5. Otočte po směru hodinových ručiček pro zavření
6. Položte Wicked Egg na rovnou zem počkejte 3 sekundy, spustí se samo

Stručný návod k použití



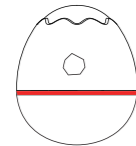
1. Po 10 minutách interakce s naším mazlíčkem bude Wicked Egg ve výchozím nastavení 30 minut spát a po skončení spánku se automaticky probudí.
2. Pokud se Wicked Egg během spánku znovu dotknete, ukončí spánkový režim předčasně a bude si s vaším mazlíčkem dále hrát.

STATUS OF LED INDICATOR

STAV LED INDIKÁTORU

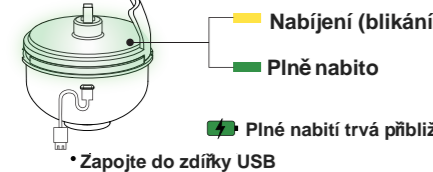


Nabíjení



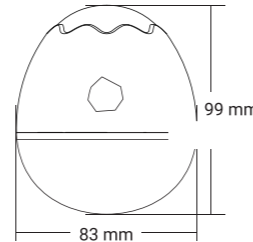
Červená (blikání)
(Nizký stav baterie)

K nabíjení použijte nabíjecí kabel micro USB



Před nabíjením očistěte nabíjecí zdířku od cizích těles a udržujte ji v suchu.

Specifikace



Model C0222
Cílová skupina Psi a kočky
Materiál PC, TPU
Váha 340 g / 12 oz
Rozměry 83 x 83 x 99 mm / 3.27 x 3.27 x 3.90 in
Baterie 300 mAh
Příkon 5V ~ 1A
Provozní teplota 0~40 °C / 32~104 °F
Made in China
© 2022 Cheerble All Rights Reserved.