



Pochłaniacz zapachów PetKit Pura AIR

Instrukcja obsługi

1. Podstawowe parametry

Model: P920

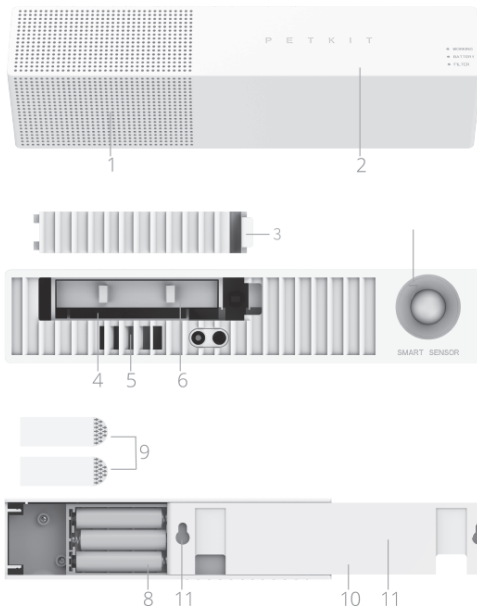
Napięcie: 4.5VDC

Wymiary: 164 x 40 x 32 (mm)

Moc: 2.25W/500mA

Waga: 150g


Budowa urządzenia



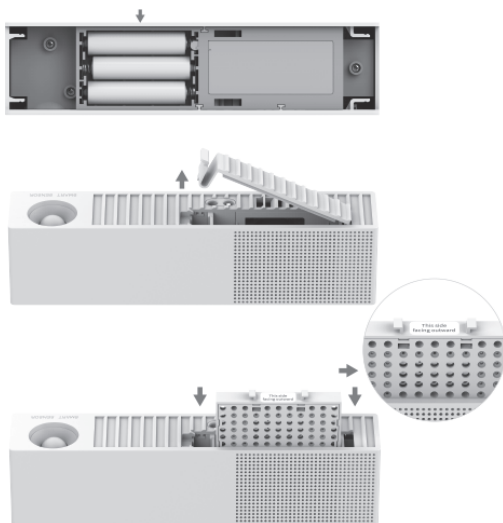
1. Wejście powietrza
2. Dioda stanu urządzenia
3. Dolna pokrywa
(należy się upewnić, czy jest stabilnie założona)
4. Schowek odświeżacza
5. Wyjście powietrza
6. Odświeżacz powietrza
(naturalny zapach roślinny)
7. Czujnik podczerwieni
8. Akumulatory
9. Uchwyty
10. Tylna pokrywa urządzenia
11. Otwory do zawieszania

3. Instalacja

1. Wyjmij główne urządzenie, uchwyty, odświeżacz oraz akumulatory.
2. Przetrzyj obszar nad kuwetą zwierzęcą (40-60cm nad ziemią) za pomocą suchej ścierki.
3. Przesuń i otwórz tylną pokrywę urządzenia, włóż jedną stronę uchwyty do odpowiedniego miejsca i przyciskaj je przez 10 sekund.



4. Ściągnij folię z uchwytów i następnie przyczep urządzenie razem z uchwytami do ściany nad kuwetą. Dociskaj urządzenie do ściany przez 30 sekund. * Uchwyt może być przytwierdzony tylko raz.
5. Włóż trzy nowe akumulatory AAA do urządzenia po 24 godzinach użytkowania.
6. Otwórz dolną pokrywę, włóż odświeżacz do schowka i zaciśnij wieczko. Urządzenie rozpocznie pracę i będzie wydzielać aromat. Dioda będzie powoli migać na biało, gdy zostanie wykryty ruch. * Napis „facing outward” na urządzeniu powinien znajdować się po zewnętrznej stronie.




4. Sposób użytkowania

1. Biała dioda zgaśnie, gdy PURA AIR wykryje pierwszy ruch zwierzaka. Urządzenie będzie działać na niskiej prędkości przez 15 sekund, aby uwolnić aromat, i następnie się zatrzyma.
2. Główne urządzenie będzie następnie działać na pełnej prędkości przez 60 sekund i się zatrzyma. Dioda zgaśnie 8 sekund po tym, gdy zwierzak przestanie być wykrywany. Duża dawka aromatu zostanie uwolniona w celu zwalczania bakterii.
3. Urządzenie wejdzie w stan czuwania automatycznie (wszystkie trzy diody zgasną) i będzie wydzielać aromat co 6 godzin, jeśli zwierzak nie jest wykrywany.

5. Oznaczenie diody

Stan PURA AIR	Stan diody LED
Stan czuwania	Diody zgaszone
Stan dezodoryzacji	Biała dioda miga
Konieczna wymiana odświeżacza	Zielona dioda miga
Niski poziom mocy	Czerwona dioda miga

6. Uwagi

1. PURA AIR musi być zamontowana na wymaganej wysokości (40-60cm od ziemi).
2. Nie kieruj wyjścia powietrza w stronę swojego nosa lub ust podczas wymiany odświeżacza.
3. Zasilanie urządzenia powinno być włączone podczas wymiany odświeżacza.
4. Zwierzaki NIE powinny gryźć kabli urządzenia. Może to doprowadzić do porażenia.
5. NIE zakrywaj wejścia powietrza oraz wyjścia.
6. Trzymaj urządzenie z dala od dzieci, chyba że są pod nadzorem osoby dorosłej.
7. Dolna pokrywa powinna być zawsze domknięta podczas montażu lub wymiany odświeżacza.
8. NIE używaj odświeżacza, jeśli osoba lub zwierzak w pobliżu ma na nią uczulenie.
9. Aby usunąć uchwyty, przytrzymaj PURA AIR, chwyć za  uchwytów i ostrożnie pociągnij.
10. Trzy akumulatory AAA mogą zasilać urządzenie przez trzy miesiące.

Ochrona środowiska



Zużyty sprzęt elektroniczny oznakowany zgodnie z dyrektywą Unii Europejskiej, nie może być umieszczany łącznie z innymi odpadami komunalnymi. Podlega on selektywnej zbiórce i recyklingowi w wyznaczonych punktach. Zapewniając jego prawidłowe usuwanie, zapobiegasz potencjalnym, negatywnym konsekwencjom dla środowiska naturalnego i zdrowia ludzkiego. System zbierania zużytego sprzętu zgodny jest z lokalnie obowiązującymi przepisami ochrony środowiska dotyczącymi usuwania odpadów. Szczegółowe informacje na ten temat można uzyskać w urzędzie miejskim, zakładzie oczyszczania lub sklepie, w którym produkt został zakupiony.



Produkt spełnia wymagania dyrektyw tzw. Nowego Podejścia Unii Europejskiej (UE), dotyczących zagadnień związanych z bezpieczeństwem użytkowania, ochroną zdrowia i ochroną środowiska, określających zagrożenia, które powinny zostać wykryte i wyeliminowane.

Urządzenie zostało zatwierdzone do użytku w krajach UE i dlatego posiada oznaczenie **CE**. Cała niezbędna dokumentacja jest dostępna na stronie internetowej: www.obroza-elektryczna.pl Zmiany parametrów technicznych, funkcji i błędy w druku są zastrzeżone.

Serwis i dystrybucja

Reedog s.r.o

Sedmidomky 459/8

101 00 Praga 10

Czechy

Tel: +48 579 061 399

E-mail: info@obroza-elektryczna.pl