

Cheerble®

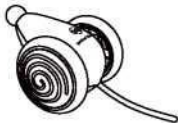
INSTRUKCJA OBSŁUGI

Wicked Mouse

PL

W PUDEŁKU

W PUDEŁKU



Mysz

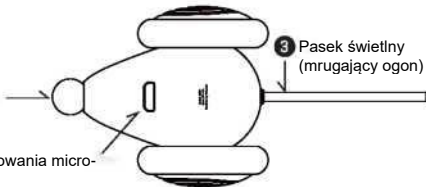


Kabel ładujący micro-USB

1 Przycisk zasilania

2 Port ładowania micro-USB

3 Pasek świetlny (mrgający ogon)



SKRÓCONA INSTRUKCJA OBSŁUGI

Naciśnij i przytrzymaj 1 przycisk zasilania przez 3 sekundy, aby wyłączyć Wicked Mouse.



Różne kolory
(tryb gry)



Żółty
(tryb uśpienia)



Czerwony
(słaba bateria)



Wicked Mouse będzie bawić się z Twoim kotem przez 10 minut, po czym odpocznie przez 30 minut.

3 Pasek świetlny (migający ogon) miga powoli na żółto w trybie uśpienia.

Jednakże w czasie odpoczynku można go ponownie aktywować poprzez dotyk kota i bawić się z kotem przez kolejne 10 minut.

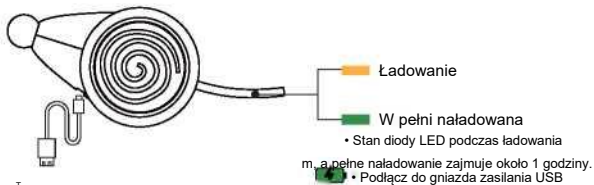


Przed zabawą z kotem sprawdź, czy powierzchnia Wicked Mouse jest w dobrym stanie.



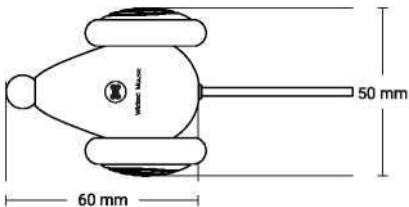
Podczas zabawy wymagany jest nadzór, aby zapobiec połknięciu zwierzęcia.

JAK ŁADOWAĆ



1. Naciśnij i przytrzymaj przycisk zasilania 1. Jeśli pasek świetlny 3(migający ogon) miga na czerwono lub nie ma żadnej reakcji, naładuj swoją Wicked Mouse.
2. Jeśli Wicked Mouse przestanie się poruszać, a pasek świetlny 3 (Mrugający ogon) będzie migać na czerwono przez 3 sekundy podczas gry, oznacza to, że Wicked Mouse rozładuje się, naładuj ją.

SPECYFIKACJE



Model:	C0821
Gatunki docelowe:	Kot
Główne materiały:	ABS, TPU, PCV
Wymiary:	60 x 50 x 36 mm / 2,4 x 2,0 x 1,4 cala (bez
Waga:	45 g/1,6 uncji
Bateria:	135 mAh
Wejście:	5 V = 1 A

2. Poprawne użycie

Prawidłowe użytkowanie obejmuje między innymi zapoznanie się z całą instrukcją obsługi i wszelkimi szczegółowymi informacjami dotyczącymi bezpieczeństwa. Specyficzny temperament lub rozmiar/waga Twojego zwierzaka może nie być odpowiedni dla tego produktu. Jeśli nie masz pewności, czy ten produkt jest odpowiedni dla Twojego zwierzaka, skonsultuj się z lekarzem weterynarii w celu jego użycia.

3. Żadnego użycia niezgodnego z prawem lub zabronionego

Ten produkt jest przeznaczony wyłącznie do użytku ze zwierzętami. Ten produkt nie ma na celu wyrządzania krzywdy, ranienia ani prowokowania. Używanie tego produktu w sposób niezgodny z jego przeznaczeniem może skutkować naruszeniem lokalnych przepisów.

4. Ograniczenie odpowiedzialności

W żadnym wypadku firma Shenzhen Cheerble Technology Co., Ltd. ani żadna z jej spółek stowarzyszonych nie będzie ponosić odpowiedzialności za (i) jakiegokolwiek bezpośrednie, pośrednie, karne, przypadkowe, szczególne lub wtórne szkody i/lub (ii) jakiegokolwiek straty lub szkody wynikające z lub związane z użytkowaniem lub niewłaściwym użytkowaniem tego produktu.

5. Modyfikacja Regulaminu

Shenzhen Cheerble Technology Co., Ltd. zastrzega sobie prawo do okresowej zmiany warunków, warunków i uwag dotyczących tego produktu. Jeżeli takie zmiany zostały Ci zgłoszone przed użyciem tego produktu, będą one dla Ciebie wiążące, tak jak gdyby zostały uwzględnione w niniejszym dokumencie.

Urządzenie zostało zatwierdzone do użytku w krajach UE i dlatego posiada oznaczenie **CE**. Cała niezbędna dokumentacja jest dostępna na stronie internetowej: www.obroza-elektryczna.pl Zmiany parametrów technicznych, funkcji i błędy w druku są zastrzeżone.

Serwis i dystrybucja

Reedog s.r.o

Sedmidomky 459/8

101 00 Praga 10

Czechy

Tel: +48 579 061 399

E-mail: info@obroza-elektryczna.pl