

# INSTRUKCJA OBSŁUGI

Wicked Mouse **PLUS**

PL

## SZYBKIE INSTRUKCJE D W I KOWE

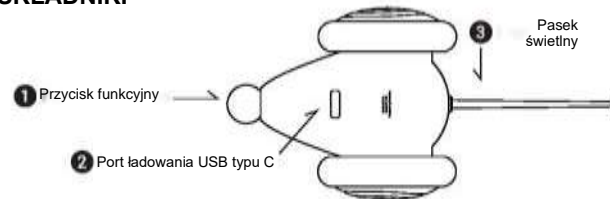


Status	Regularny sygnał dźwiękowy z długim sygnałem ostrzegawczym, a pasek świetlny miga na czerwono.	Regularny sygnał dźwiękowy z długim sygnałem ostrzegawczym, a pasek świetlny nie emituje światła.
Oznaczający	Niski poziom baterii.	Zablokowany na ponad 10 minut.
Jak odblokować	Podłącz do źródła zasilania lub wyłącz zasilanie.	Dotknij, aby włączyć lub wyłączyć zasilanie.

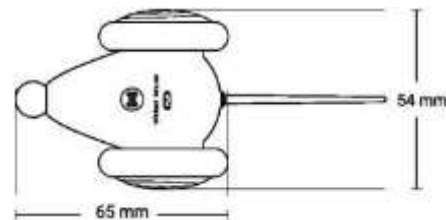
## W PUDEŁKU



## SKŁADNIKI

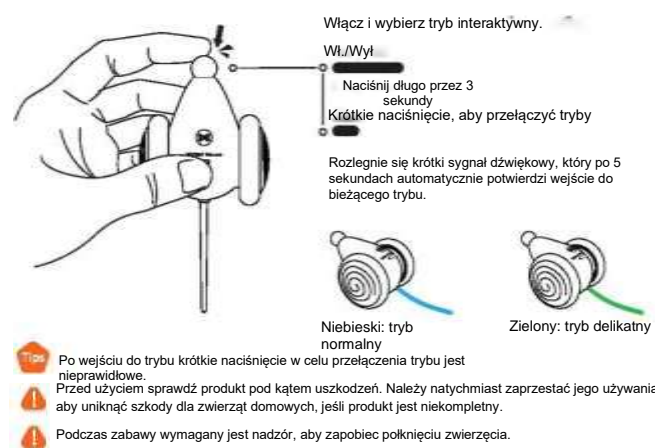


## SPECYFIKACJE



Model:	CWJ01
Główne materiały:	ABS, TPU, PCV
Waga:	44g/1,6 uncji
Wymiary:	65 x 54 x 39 mm / 2,6 x 2,1 x 1,5 cala (pasek świetlny nie wchodzi w skład zestawu)
Bateria:	
Wejście:	200 mAh
Temperatura robocza:	5 V = 1 A 5°C-40°C / 41°F-104°F

## JAK UŻYWAĆ



## INSTRUKCJE LAMPKI KONTROLNEJ



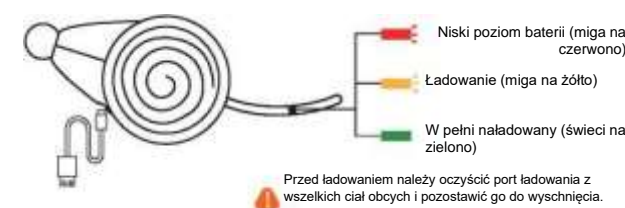
Kolorowe:  
poruszające się



Żółty: nieaktywny lub uśpiony

- Tip**
- Wicked Mouse PLUS natychmiast zacznie się poruszać do przodu, jeśli zostanie dotknięty w stanie nieaktywnym.
  - Wicked Mouse PLUS przejdzie w 30-minutowy okres uśpionia po 10 minutach gry. Ma to na celu uniknięcie wyczerpania i zapewnienie zwierzętom umiarkowanych ćwiczeń. Jeśli Wicked Mouse PLUS zostanie ponownie dotknięty podczas snu, zakończy odpoczynek wcześniej i będzie mógł dalej bawić się ze swoim zwierzęciem.

## JAK ŁADOWAĆ



Jeśli w Wicked Mouse PLUS wystąpi którykolwiek z poniższych stanów, oznacza to, że poziom naładowania baterii jest niski i należy ją naładować:

- Po włączeniu pasek świetlny miga na czerwono, a następnie automatycznie się wyłącza.
- Rozlegnie się sygnał dźwiękowy i długi sygnał dźwiękowy, a pasek świetlny zacznie migać na czerwono.
- Przycisk funkcyjny nie reaguje po długim naciśnięciu.

Urządzenie zostało zatwierdzone do użytku w krajach UE i dlatego posiada oznaczenie **CE**. Cała niezbędna dokumentacja jest dostępna na stronie internetowej: [www.obroza-elektryczna.pl](http://www.obroza-elektryczna.pl) Zmiany parametrów technicznych, funkcji i błędy w druku są zastrzeżone.

## Serwis i dystrybucja

Reedog s.r.o  
Sedmidomky 459/8  
101 00 Praga 10  
Czechy  
Tel: +48 579 061 399  
E-mail: [info@obroza-elektryczna.pl](mailto:info@obroza-elektryczna.pl)