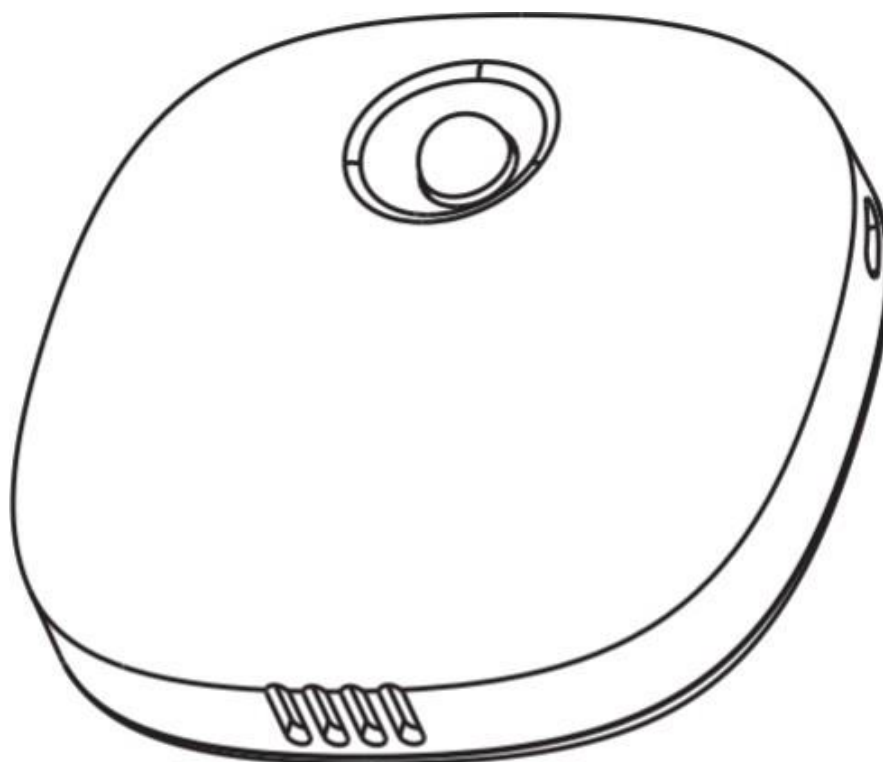




PETONEER

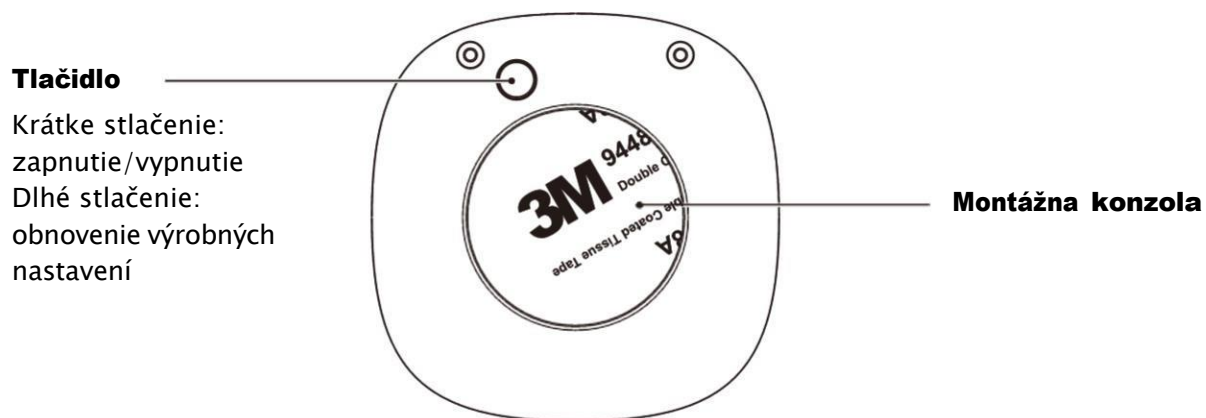
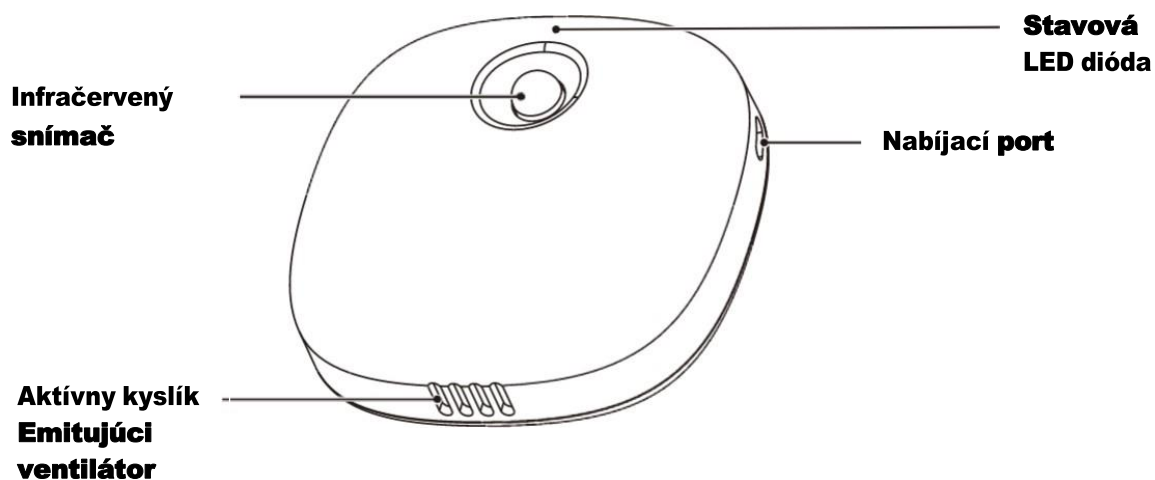


Smart Odor Eliminator Pro

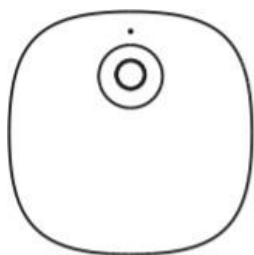
Model: SU001-T

Uživatel'ský manuál


Zoznámte sa so svojim odstraňovačom zápachu




Obsah balenia



Inteligentný eliminátor zápachu



30 cm kábel USB typu C



Montážna konzola



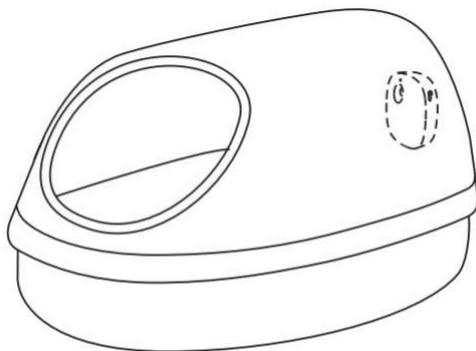
Penová nálepka



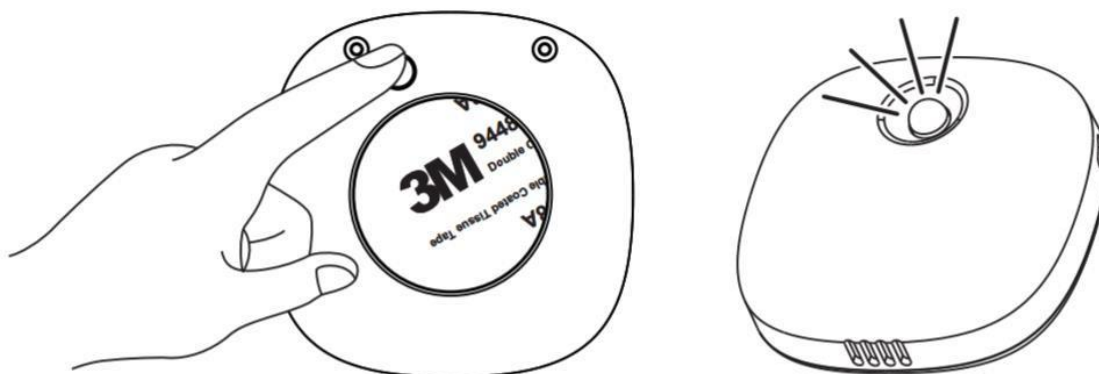
Používateľská príručka

Prevádzka

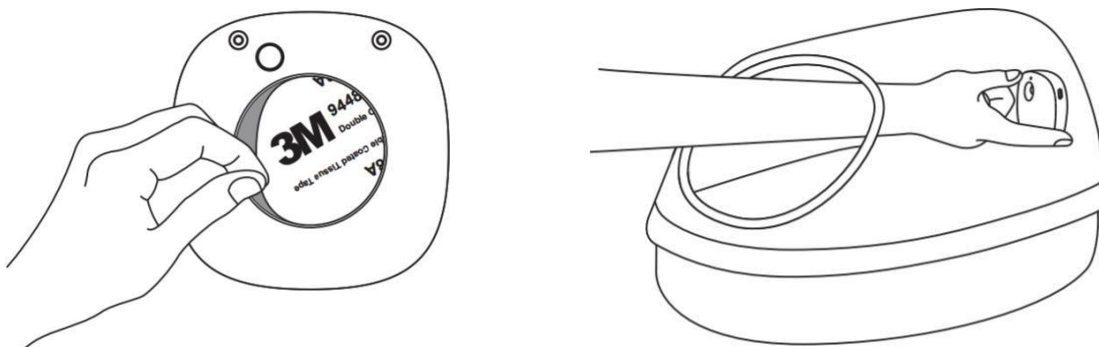
1. Suchou handričkou utrite a vyčistite miesto nad záchodom (ideálne 20 – 40 cm od záchodovej misy) alebo vnútro záchodovej misy. (NEPOUŽÍVAJTE čistiaci prostriedok, aby ste neovplyvnili lepkosť).



2. Krátkym stlačením zapnete eliminátor: LED indikátor trikrát zabliká.



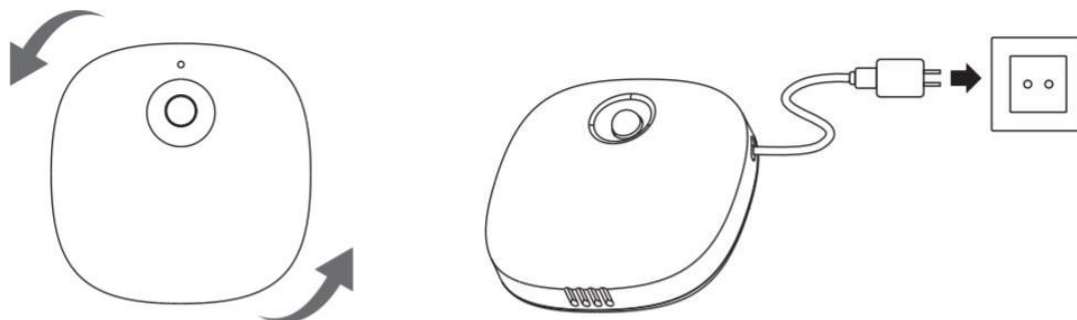
3. Odlepte nálepku 3M na zadnej strane, umiestnite výstup vzduchu smerom nadol, nalepte ho na miesto, kde ho očakávate, a rovnomerne ho stlačte na 10 sekúnd, aby sa zaistil.



Nabíjanie

Otočením o 90° proti smeru hodinových ručičiek odoberte eliminátor alebo ho priamo pripojíte k zdroju napájania na nabíjanie. Plne sa nabije za 3,5 hodiny.

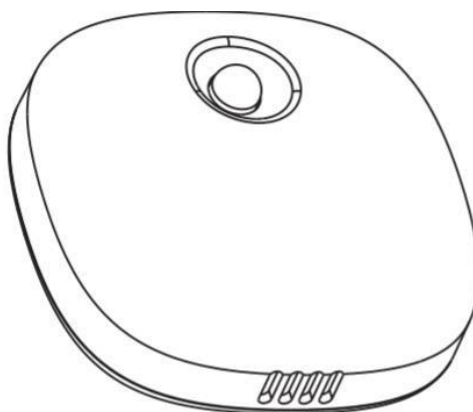
* Napájací zdroj je potrebné zakúpiť samostatne!



Pracovný proces

Práca: Pracuje v cykloch.

Po zistení pohybu: Zariadenie prestane pracovať po spustení senzora a začne vysielat' ihneď po odchode domáceho zvierat'a na 1 minútu.



Rýchle nastavenie

1. Naskenujte QR kód na pravej strane alebo si stiahnite aplikáciu Petoneer z App Store a Google Play. Zaregistrujte sa a prihláste sa do aplikácie.
2. Kliknite na tlačidlo „+“ a prejdite krokmi NASTAVENIA.

Upozornenie: v dôsledku aktualizácie a aktualizácie aplikácie Petoneer sa skutočná činnosť môže mierne líšiť od vyššie uvedeného opisu. Postupujte podľa pokynov v aktuálnej aplikácii Petoneer!



Stav LED a tlačidlo

| | | |
|---|------------------------|---|
| Operácia | Zapnutie napájania | Trikrát blikne modrou farbou |
| | Vypnutie napájania | Blikne jedenkrát modrou farbou |
| | Pracovný proces | Pripravte sa: Modrá LED dióda sa vypne |
| | | Detekcia pohybu: LED dióda trikrát zabliká na MODRO |
| Sterilizácia: Stmievanie v modrej farbe | | |
| | Pripojené: Stále modrá | |
| Batéria | Nabíjanie | Stála červená |
| | Úplne nabitý | LED dióda je vypnutá |
| | Nízky stav batérie | Blikanie červenou farbou |
| Tlačidlo | Krátke stlačenie | Zapnuté/vypnuté |
| | Dlhé stlačenie | Obnovenie továrenského nastavenia |

Technická špecifikácia

| | | | |
|----------------|----------------------|-----------------------------|----------------------|
| Model: | SU001-T | Veľkosť: | 83 × 83 × 33 mm |
| Príkon: | DC 5 V 1 A | Čistá hmotnosť: | 121 g |
| Batéria: | Lítiová 2 600 mAh | Rozsah detekcie: | 50 ~ 100 cm |
| Čas nabíjania: | Približne 3,5 hodiny | Použitelný priestor: | 0,152 m ³ |
| Záruka: | 1 rok | Komunikácia: | Bluetooth |

Bezpečnostné opatrenia

1. Tento výrobok nie je vodotesný, NIKDY ho neumývajte priamo pod vodou.
2. NEBLOKUJTE výstup vzduchu a dbajte na správne vetranie.
3. Batériu NEVYMIEŇAJTE ani ju sami nerozoberajte.
4. Ak výrobok používajú deti, ubezpečte sa, že je prítomný dozor dospelaj osoby.
5. NIKDY nesmerujte ventiláciu na ústa a nos, aby ste sa vyhli nepríjemným pocitom.
6. Pred prvým použitím nabite.

Prohlášení o shodě, záruční a pozáruční servis

Přístroj je povolen k použití v zemích EU, a proto je opatřen označením CE. Všechny požadované dokumenty jsou k dispozici na webových stránkách www.elektricke-objky.sk. Technické parametry, funkce a tiskové chyby se mohou změnit bez předchozího upozornění.

Servisní středisko a distribuce

Reedog s.r.o.
Sedmidomky 459/8
101 00 Praha
Česká republika
Telefon: +421 322 601 057
E-mail: info@elektricke-objky.sk



WEEE

Tento výrobok sa nesmie likvidovať ako bežný domáci odpad v súlade so smernicou EÚ o odpade z elektrických a elektronických zariadení (OEEZ - 2012/19/EU). Namiesto toho sa musí vrátiť na miesto nákupu alebo odovzdať na verejnom zbernom mieste recyklovateľného odpadu. Zabezpečením správnej likvidácie tohto výrobku pomôžete predísť možným negatívnym dôsledkom pre životné prostredie a ľudské zdravie, ktoré by inak mohlo spôsobiť nevhodné nakladanie s odpadom z tohto výrobku. Ďalšie informácie získate na miestnom úrade alebo na najbližšom zbernom mieste. Nesprávna likvidácia tohto druhu odpadu môže mať za následok pokuty v súlade s vnútroštátnymi predpismi.

