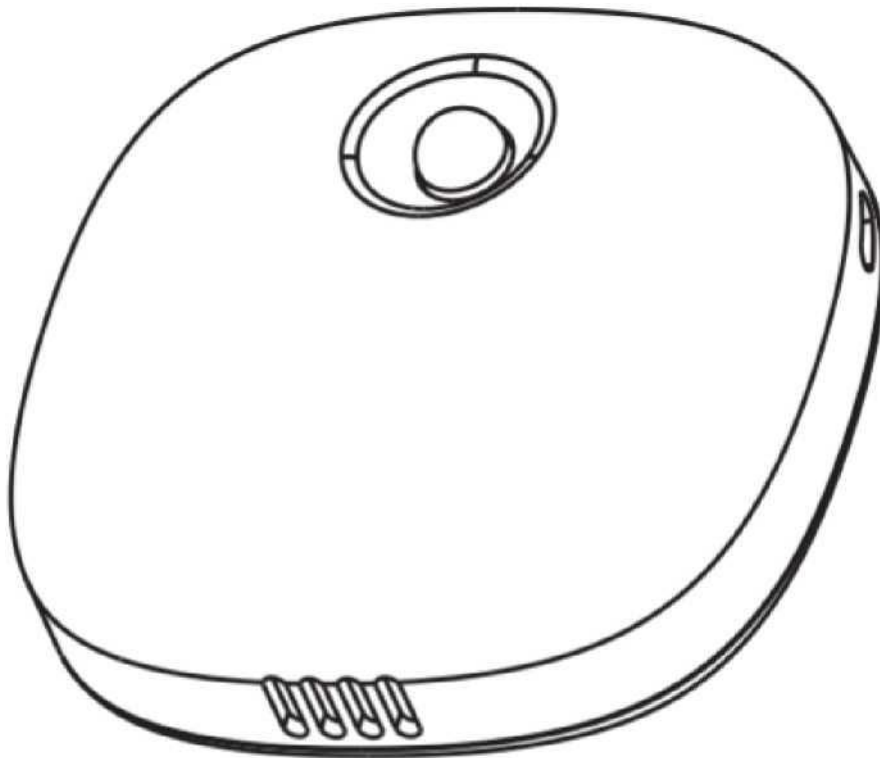




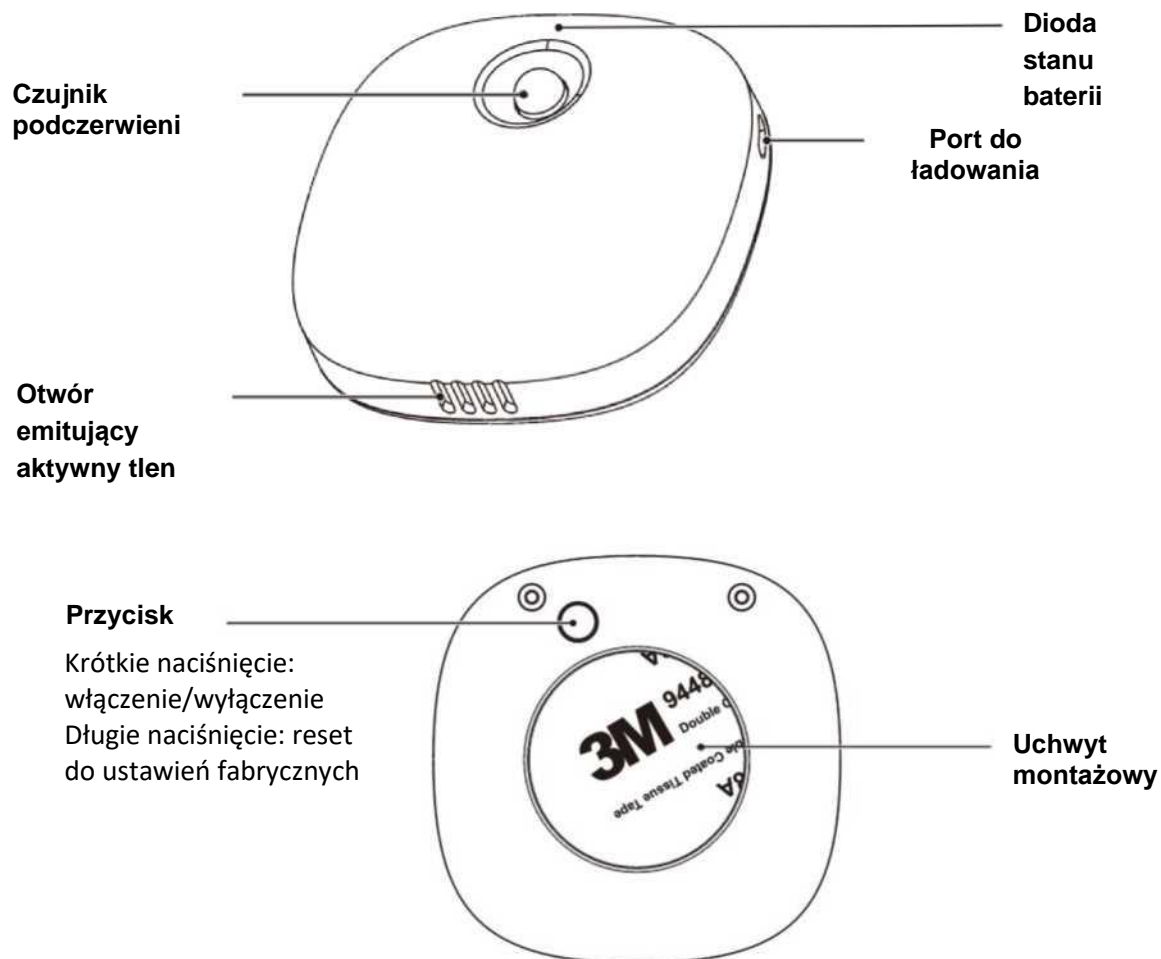
PETONEER



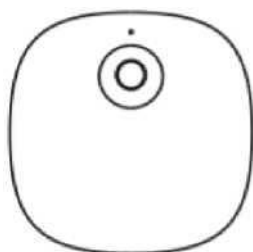
Inteligentny pochłaniacz zapachów Pro

Instrukcja obsługi


Poznaj swojego eliminatora nieprzyjemnych zapachów




W pudełku



Inteligentny eliminator nieprzyjemnych zapachów



Kabel USB typu C o długości 30 cm



Uchwyt montażowy



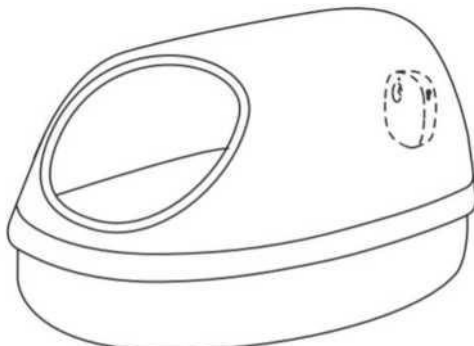
Naklejka piankowa




Instrukcja obsługi

Operacje

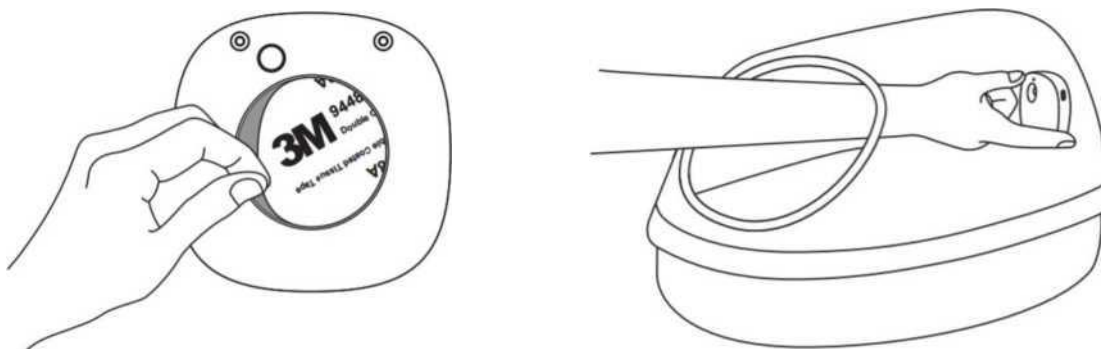
1. Wytrzyj i wyczyść miejsce nad kuwetą (idealnie 20-40 cm od kuwety) lub wewnątrz kuwety suchą szmatką. (NIE używaj detergentu, aby uniknąć wpływu na lepkość).



2. Krótkie naciśnięcie, aby włączyć pochłaniacz: wskaźnik LED mignie trzy razy.



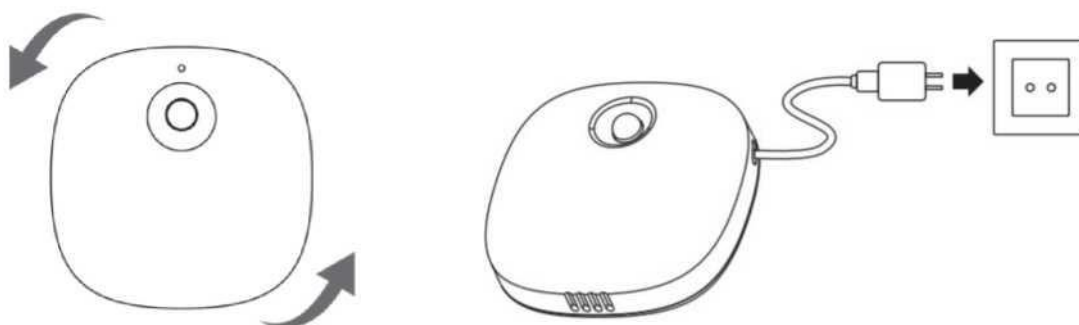
3. Odklej naklejkę 3M znajdującą się z tyłu, umieść wylot powietrza w dół, przyklej w oczekiwanym miejscu i równomiernie dociśnij przez 10 sekund w celu zabezpieczenia.



Ładowanie

Obróć o 90° w kierunku przeciwnym do ruchu wskazówek zegara, aby wyjąć pochłaniacz lub podłączyć bezpośrednio do źródła zasilania w celu ładowania. Pełne naładowanie nastąpi w ciągu 3,5 godziny.

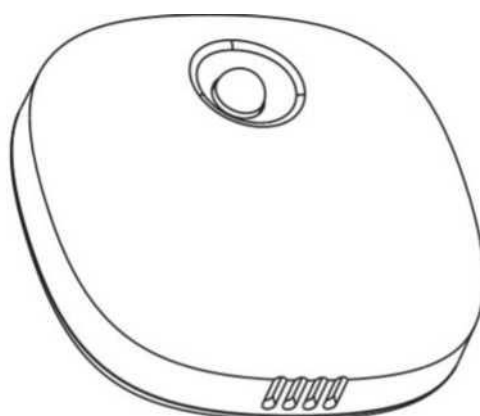
*Zasilacz należy dokupić osobno!



Działanie

Praca: Emituj raz w każdym przedziale czasu, pracując w cyklach.

Po wykryciu ruchu: Urządzenie przestanie działać po uruchomieniu czujnika i emituje sygnał natychmiast po wyjściu zwierzęcia na 1 minutę.



Szybki montaż

1. Zeskanuj kod QR po prawej stronie lub pobierz aplikację Petoneer z App Store i Google Play. Zarejestruj się i zaloguj do aplikacji.

2. Kliknij przycisk „+” i przejdź przez kolejne etapy KONFIGURACJI.

Uwaga: Ze względu na aktualizację i aktualizację aplikacji Petoneer, rzeczywiste działanie może nieznacznie różnić się od powyższego opisu. Postępuj zgodnie z instrukcjami w aktualnej aplikacji Petoneer!



Stan diody LED i przycisk

Operacja	Włącz	Miga trzy razy na niebiesko	
	Wyłącz	Miga jeden raz na niebiesko	
	Pracujący		Tryb gotowości: Niebieska dioda LED gaśnie
			Wykryto ruch: dioda LED miga trzy razy na niebiesko
			Sterylizacja: Przyciemnianie na niebiesko
		Połączono: Stałe niebieskie	
<hr/>			
Ładowanie baterii		Stała czerwień	
	W pełni naładowana	Dioda jest wyłączona	
	Niski poziom baterii	Miga na czerwono	
<hr/>			
Przycisk	Krótkie isknięcie	Wł./Wył	
	Długie naciśnięcie	Przywrócenie ustawień fabrycznych	

Dane techniczne

Model:	SU001-T	Rozmiar:	83x83x33mm
Pobór mocy:	DC 5 V 1 A	Masa netto:	121g
Bateria:	Litowa 2600 mAh	Zasięg wykrywania:	50 ~ 100 cm
Czas ładowania:	około 3,5 godziny	Zastosowanie:	0,152m ³
Gwarancja:	1 rok	Komunikacja:	Bluetooth

Środki ostrożności

1. Ten produkt nie jest wodoodporny, NIGDY nie myj go bezpośrednio pod wodą.
2. NIE blokować wylotu powietrza i utrzymywać odpowiednią wentylację.
3. NIE wymieniaj baterii ani nie demontuj jej samodzielnie.
4. Jeśli dzieci korzystają z produktu, należy upewnić się, że jest pod opieką osoby dorosłej.
5. NIGDY nie kieruj wentylacji na usta i nos, aby uniknąć dyskomfortu.
6. Proszę naładować go przed pierwszym użyciem.

Deklaracja zgodności UE

Ten produkt jest zgodny z następującymi dyrektywami: Dyrektywa nr. 2014/53/UE i Dyrektywa nr. 2011/65/UE ze zmianami wprowadzonymi przez 2015/863/UE.



WEEE

Tego produktu nie wolno wyrzucać razem ze zwykłymi odpadami domowymi zgodnie z dyrektywą UE w sprawie zużytego sprzętu elektrycznego i elektronicznego (WEEE – 2012/19/UE). Zamiast tego należy go zwrócić w miejscu zakupu lub przekazać do publicznego punktu zbiórki odpadów nadających się do ponownego przetworzenia. Zapewniając prawidłową utylizację tego produktu, pomagasz zapobiegać potencjalnym negatywnym konsekwencjom dla środowiska i zdrowia ludzkiego, które w przeciwnym razie mogłyby być spowodowane niewłaściwym postępowaniem z odpadami tego produktu. Aby uzyskać więcej informacji, skontaktuj się z władzami lokalnymi lub najbliższym punktem zbiórki. Niewłaściwa utylizacja tego typu odpadów może skutkować karami finansowymi zgodnie z przepisami krajowymi.



Urządzenie zostało zatwierdzone do użytku w krajach UE i dlatego posiada oznaczenie **CE**. Cała niezbędna dokumentacja jest dostępna na stronie internetowej: www.obroza-elektryczna.pl Zmiany parametrów technicznych, funkcji i błędy w druku są zastrzeżone.

Serwis i dystrybucja

Reedog s.r.o
Sedmidomky 459/8
101 00 Praga 10
Czechy
Tel: +48 579 061 399
E-mail: info@obroza-elektryczna.pl