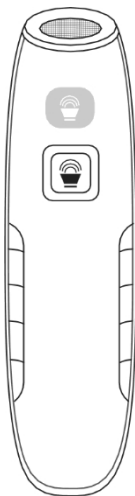
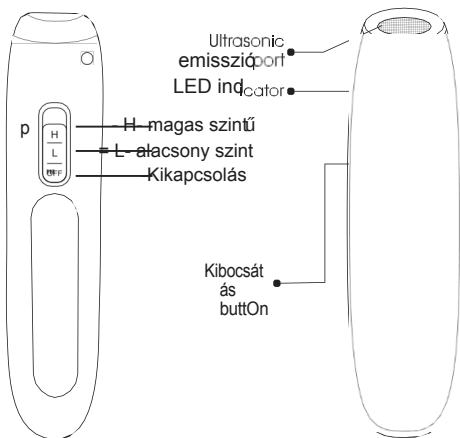


ULTRAHANGOS KÉREGELLENŐRZŐ
KÉSZÜLÉK FELHASZNÁLÓI
KÉZIKÖNYV



Kérjük, a készülék használata előtt figyelmesen olvassa el ezt a kézikönyvet.

2. PRODUCT INTRODUCTION



Csomag tartalma:

Ultrahangos kéregellenőrző készülék x1 db
Kézikönyv x1 pcs
Csukló remény x1 pcs

Product Name	Ultrasonic Bark Control Device
Battery	4 X AAA Dry Battery
Waterproof IP Rating	IPX3
Sensor Distance	Up to 16 ft
Ultrasonic Frequency	25KHz

3. HOGYAN HASZNÁLJUK

Bekapcsolás: A készülék bekapcsolásához nyomja a kapcsolót "L" állásba. Kikapcsolás: A készülék kikapcsolásához nyomja a kapcsolót "OFF" állásba.

Frekvencia állítható: kapcsolót a "H" állásba a magas frekvenciához és az "L" állásba az alacsony frekvenciához. LED kijelző:

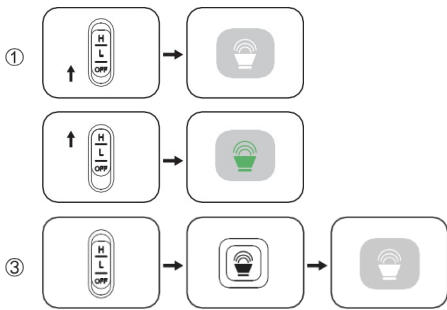
ROI Ha a kapcsolót "L" állásba nyomja, a fehér LED-kijelző 1 másodpercig világít, jelezve az alacsony frekvenciát.

OZ Ha a kapcsolót "H" állásba nyomja, a zöld LED-kijelző 1 s-ig világít, jelezve a magas frekvenciát.

@ Alacsony frekvencián a kibocsátó gomb megnyomásával és lenyomva tartásával ultrahangos hangot bocsát ki, amelyet a fehér LED-kijelző 1 másodpercenként 5 alkalommal villogó frekvenciája kísér.

@ A magas frekvencián a kibocsátó gomb megnyomásával és lenyomva tartásával ultrahangos hangot bocsát ki, amelyet a zöld LED-kijelző villogása kísér, 5 alkalommal per 1

OPERATION DIAGRAM



4



4. KISFESZÜLTSGŰ FIGYELMEZTETÉS

A készülék alacsony feszültségen lesz az alábbiak esetén:

A piros LED-kijelző 2 másodpercenként 5 alkalommal villog, 10 másodpercenként.

5. WOI?K ELVEK

A kibocsátó gomb megnyomása után a hangszóró ultrahangot bocsát ki, amely csak a kutyák számára hallható, az emberre nincs hatása: ez az ultrahang biztonságos és hatékony a kutyák számára. Miután meghallotta az ultrahangot, a helytelenül ugató kutya az ugatást ehhez a kellemetlen zajhoz fogja társítani. A felforró ismételt kibocsátás után, a kutya tudatában lesz az ugatásával okozott kellemetlenségnek, majd csökkenti a nem kívánt ugatást.



6. BEFOI?E HASZNÁLAT. KÉRJÜK, HELYEZZEN BE 4 DB 1,5 V-OS SZÁRAZ ELEMET. A KÉSZÜLÉK TELJESEN FELTÖLTÖTT AKKUMULÁTORRAL

KB. 30 NAPIG KÉPES FOLYAMATOSAN
MŰKÖDNI.

(1) Helyezze az akkumulátor időben, amikor alacsony. Ha a termék egy hónapnál hosszabb ideig nem lesz használatban, kérjük, vegye ki az akkumulátort tárolás céljából.

(2) Tesztelje a készüléket! Egy enyhe hangjelzést fog hallani, amikor a kapcsoló vagy a 'H' vagy 'L' állásba tolja.

FONTOS INFORMÁCIÓK A TERMÉKRŐL

1. Ez az eszköz nem arra szolgál, hogy védelmet nyújtson az agresszív kutyák ellen.

2. Ez a készülék nem biztos, hogy hatásos idősebb vagy hallásproblémákkal küzdő kutyák esetében.

3. A különböző kutyafajták eltérően reagálhatnak az ultrahangra. Az optimális eredmény érdekében használja ezt a terméket képzési segédeszközként más eszközökkel vagy parancsokkal együtt. Kérjük, legyen türelmes ezzel a képzési folyamattal.

4. Ez a készülék használható a kutyaugatás elrettentő kiképzéséhez a következő eszközökkel

maximális működési tartománya 10 ft.

5. Azért, hogy elkerülje kutyája érzéketlenné válását, csak a nemkívánatos ugatás időszakában kapcsolja be a készüléket.

6. A készüléket a kutyával szembe és a kutya hatótávolságán belül (max. 10 ft.) kell elhelyezni. A készülék és a kutya közötti távolság nem lehet nagyobb, mint 5 m.

VIGYÁZAT

Ez az eszköz nem használható vad kutyák elleni védekezésre.

Ne merítse a készüléket vízbe vagy más folyadékba, és kerülje a készüléket hőmérsékleti sokknak való kitétséget.

(0°C alatt vagy 45°C felett). A szélsőséges hőmérsékletek deformálhatják és lerövidíthetik a készülék élettartamát. A halláskárosodás elkerülése érdekében tartsa a készüléket karnyújtásnyira az emberi fültől. Ez a készülék nem játék. Kérjük, tartsa távol a gyermekektől. Az apró alkatrészek lenyelése fulladást vagy súlyos sérülést okozhat. Ez a készülék csak

kutyáknál használható. ez a készülék kizárólag kutyakiképzésre és kutyák elriasztására szolgál. Soha ne próbálja meg a készüléket olyan célra használni, amely nem szerepel ebben a használati útmutatóban.

PI?ODUCT KARBANTARTÁS ÉS WAI?I?ANTY

1. Ha a termék átvételétől számított 30 napon belül problémát észlel a termékkel kapcsolatban, akkor a hibáról videót vagy képet kell készítenie. Alter ellenőrzés az ügyfélszolgálatunk által. a termék visszaküldhető. a minőségi problémás terméket 7 napon belül vissza kell küldeni. És az érintett termék kézhezvételét követően. a csere terméket elküldjük.
2. Ha a termékkel kapcsolatban minőségi probléma merül fel az egyéves garanciális időszakon belül, akkor a terméket csak a szállítási költség terhére küldheti vissza. Ha bebizonyosodik, hogy a termék hibás. ingyenesen megjavítjuk a terméket.
3. Ez a garancia kiegészíti az egyéb meghatározott jogokat és jogorvoslati lehetőségeket. A törvény értelmében. Ön jogosult csere vagy visszatérítés igénybevételére a nagyobb meghibásodások és egyéb károk esetén, ha a veszteség vagy kár ésszerűen előrelátható.
4. Önnek joga van a termék javítását vagy cseréjét is kérni a következő feltételek mellett: a termék gyengébb minőségű, és a hiba nem minősül súlyos meghibásodásnak. Ha bármilyen kérdése van, vagy további információra van szüksége. kérjük, forduljon ügyfélszolgálatunkhoz.

FA@

@: Honnan tudom, hogy a termék működik-e?

V: A kijelző fehéren világít, amikor alacsony szinten működik, de zöld színű, amikor magas szinten működik. a kijelzővel azonosíthatjuk a működési állapotot.

@: Miért nem válaszol a kutya?

A' @ A termék idősebb vagy hallásproblémákkal küzdő kutyák esetében nem biztos, hogy hatásos. Kérjük, ellenőrizze, hogy háziállatának vannak-e hallásproblémái Ó A termék helytelen használata. Ha csak 1 alkalommal nyomja meg. a kutya nem tükröződik, néhány kutya esetében. jobb, ha folyamatosan nyomjuk meg a jó hatás eléréséhez.

ÓEz a termék nem alkalmazható egyes vad kutyák esetében.

@ Kérjük, tartsa a terméket a kutya felé ló láb távolságon belül. O Egyes furcsa kutyák esetében az ultrahangos hang nem biztos, hogy elriasztja őket, de lehet, hogy irritálja őket.Ezért nem

ajánlott a termék használata furcsa és agresszív kutyák esetében.

@: Miért nem hatékony a Deginning Dut-ban hatékony termék a későbbi időszakban?

V: Ez egy kutyakiképzési termék, és szüksége van néhány támogató munkára. Az ultrahangos hang egy figyelmeztető eszköz, és a jobb hatás elérése érdekében más intézkedésekkel kell kombinálni a képzés során. P é l d á u l , amikor az ultrahangos hangot használja a kutya rossz viselkedésének figyelmeztetésére és időben történő megállítására. időben büntetéseket kell adnia, hogy a kutya megtanulja azonosítani, hogy ez rossz viselkedés. Természetesen, ha a kutya jó viselkedést tanúsít, akkor is időben kell adnia a kezelést, Ha csak a figyelmeztető módszert használja. a képzési hatás biztosan nem lesz De olyan jó. mivel a kutya lassan alkalmazkodik a termékhez. Így a termék kevésbé lesz hatékony.

@: Az akkumulátor újratölthető?

V: Nem. A termék gyárilag nem kap akkumulátorokat. 4 db AAA elem használható. Kérjük, szíveskedjen eltávolítani az elemeket, ha hosszabb ideig nem használja a terméket.

OPERATING GUIDE





A készüléket az EU-országokban engedélyezték, ezért CE jelöléssel látták el. Minden szükséges dokumentáció elérhető a www.elektro-nyakorvek.hu weboldalon. A műszaki paraméterek, tulajdonságok és nyomtatási hibák változtatása fenntartva.

Szervizközpont és disztribúció

Reedog, sro

Sedmidomky 459/8 101 00

Praha 10

Telefon: +36 21 300 7514

E-mail: info@elektro-nyakorvek.hu