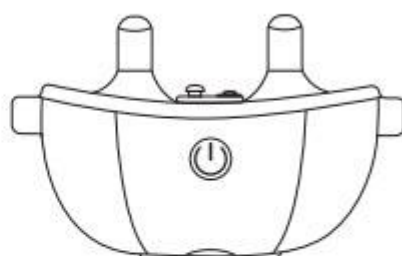
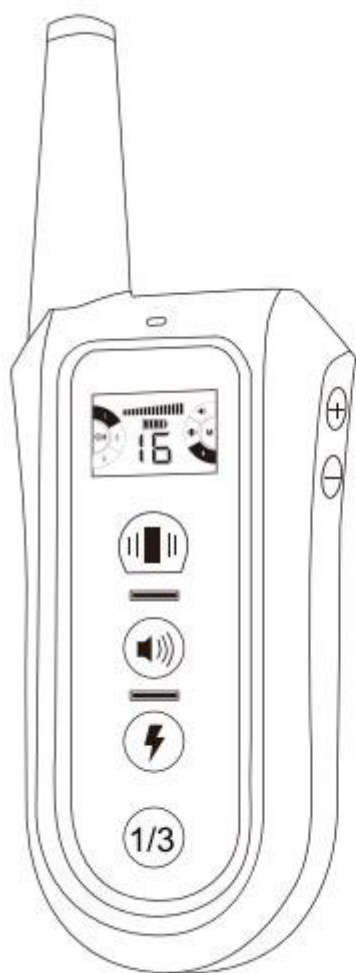


PATPET T220

VÝCVIKOVÝ OBOJEK



Pro 1 psa



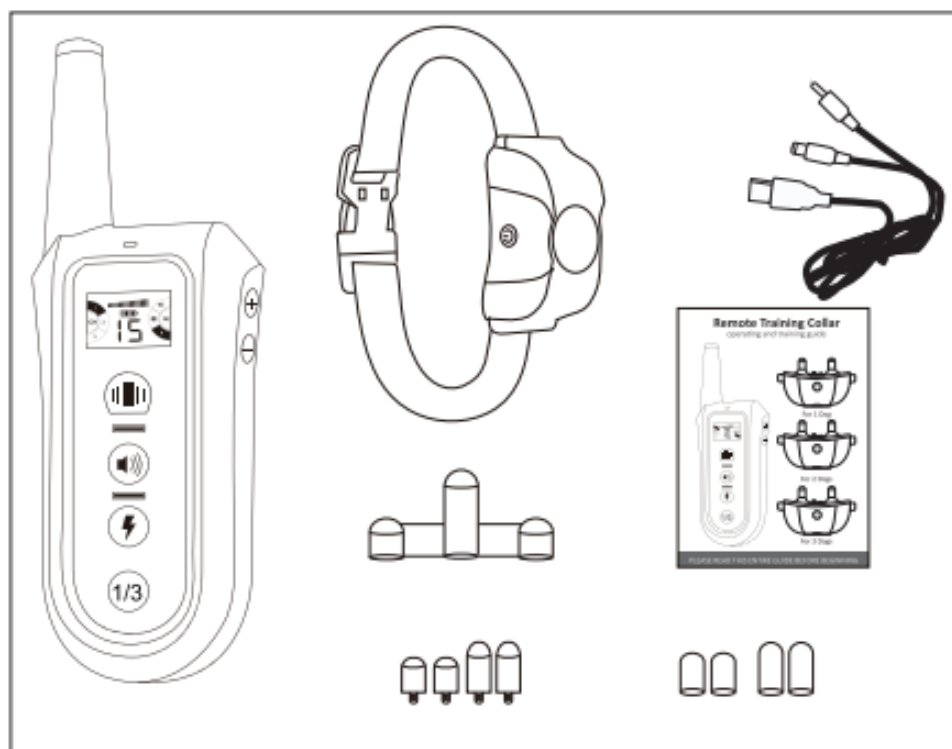
Pro 2 psa



Pro 3 psa

OBSAH BALENÍ

- Přijímač
- Vysílačka
- Duální USB kabel
- Testovací výbojka
- Krátké a dlouhé elektrody
- Krátké a dlouhé gumové nástavce
- Návod



Materiál: ABS + PC

Způsob nabíjení: USB kabel

Režim: Zvuk + vibrace + impuls

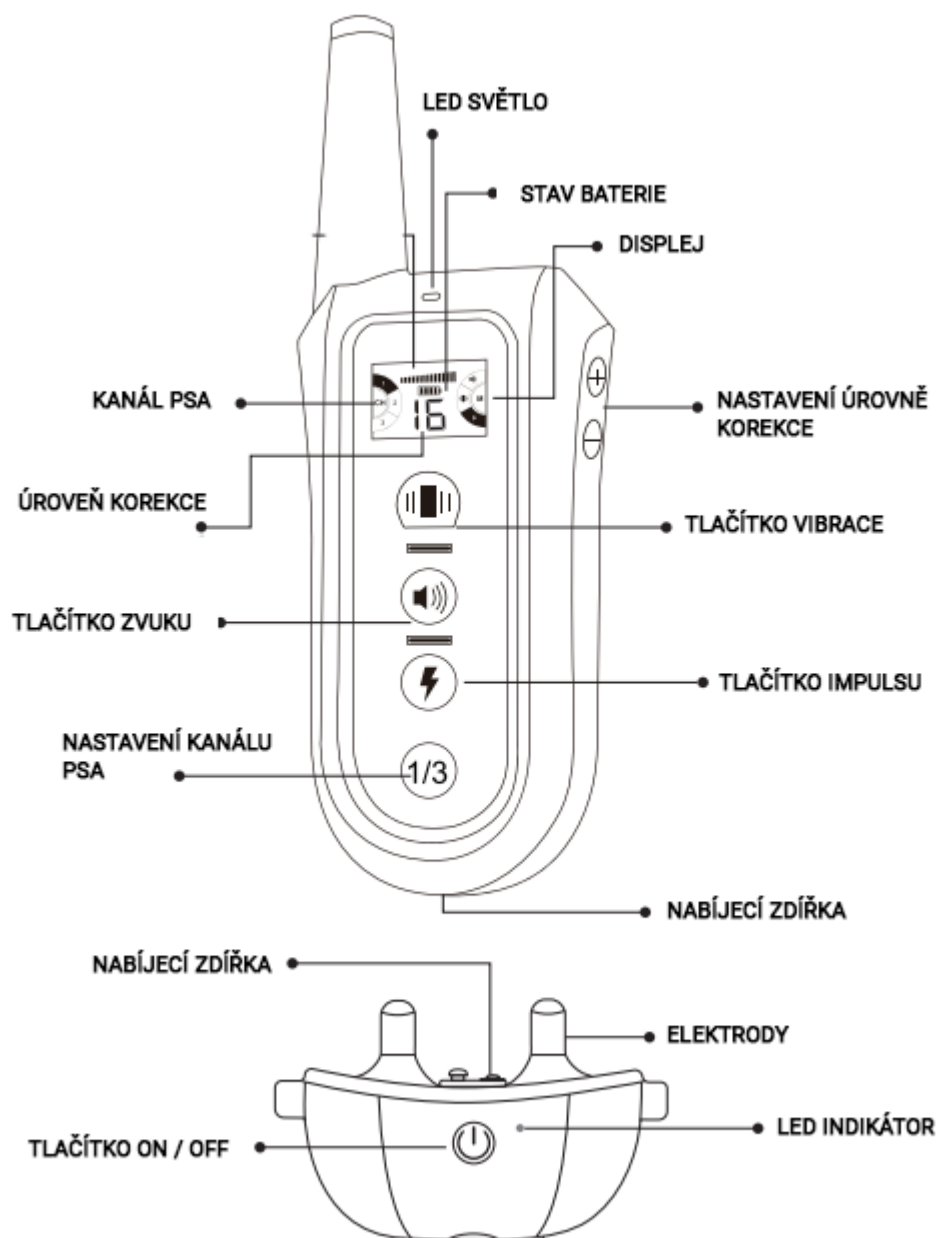
Vodotěsnost: IPX7

Dosah dálkového ovládání: 400 m

Kapacita baterie vysílače: 250 Mah

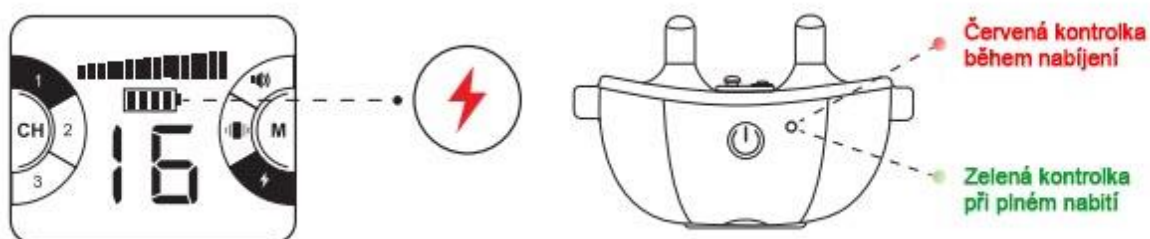
Kapacita baterie přijímače: 500 Mah

POPIS PRODUKTU



NABÍJENÍ

Před použitím se ujistěte, že je produkt plně nabitý. Připojte kabel nabíječky k nabíjecím zdířce vysílače / přijímače a zajistěte dobrý kontakt, úplné nabití trvá asi 2 hodin. Lišta baterie se při nabíjení posouvá a při plném nabití zůstává v klidu. Červené světlo přijímače se rozsvítí, když je zapojen nabíjecí kabel. Zelené světlo bude stále svítit pokud je obojek nabitý.

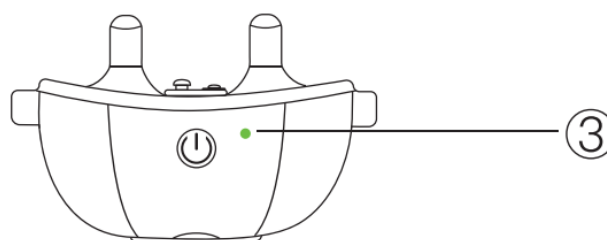
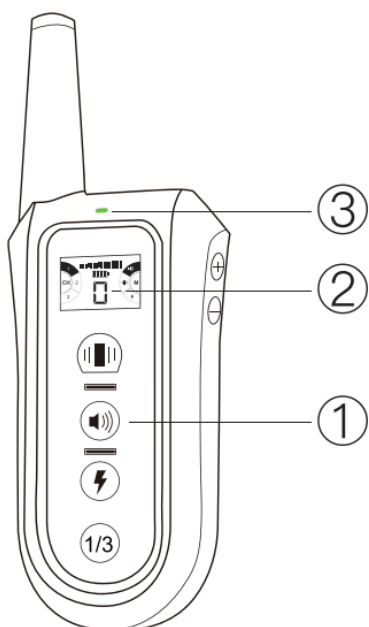


VYSÍLAČ

1.ZAPNUTÍ

Stiskněte libovolné tlačítko pro zapnutí vysílače.

Podsvícení je zapnuto a ikony jsou zobrazeny (žádné tlačítko zapnutí/vypnutí na vysílači).



TLAČÍTKO ZVUKU

Úroveň 0. Po tisknutí na vysílači zobrazí 0, na vysílači a přijímači blikají zelené kontrolky.

TLAČÍTKO VIBRACE

Úroveň 0-8. Po stisknutí se na vysílači zobrazí číslice úrovně a na vysílači a přijímači blikají zelené kontrolky.

TLAČÍTKO IMPULSU

Úroveň 0-16. Po stisknutí se na vysílači zobrazí číslice úrovně a na vysílači a přijímači blikají červené kontrolky.

TLAČÍTKO 1/3

Přepínání mezi kanály psů.

TLAČÍTKO

Stiskněte nastavovací tlačítko "+ -" na boku vysílače. Po stisknutí a podržení se úroveň automaticky zvýší na "+" nebo sníží na "-" (Nejdelší pracovní doba je 15 s).

(Poznámka: Nedoporučuje se trestat psa dlouhým stisknutím tlačítka statické stimulace, aby nedošlo k fyzickému nebo psychickému poškození psa).

PŘIJÍMAČ

Zapnutí napájení: Stisknutím tlačítka se přijímač zapne, ozve se jedno pípnutí a blikne zelená kontrolka.

Vypnutí: Stisknutím jednou vypnete, ozvou se dva zvukové signály a blikne červená kontrolka.



Power on



Power off

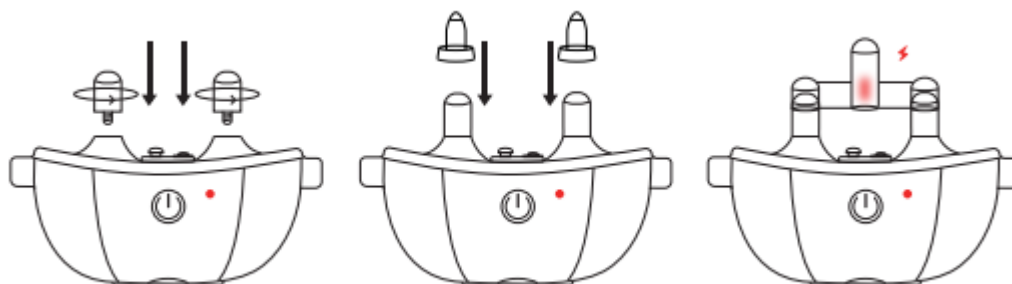
PÁROVÁNÍ VYSÍLAČE A PŘIJÍMAČE

Zapněte vysílač dálkového ovládání a stisknutím tlačítka vyberte kanál psa.

Dlouze stiskněte tlačítko zapnutí/vypnutí přijímače na 3 sekundy a jeho červená kontrolka přejde do stavu rychlého blikání, které trvá 10 sekund. Mezitím stiskněte funkční tlačítko vysílače dálkového ovládání (vibrace / statická stimulace / zvuk), abyste úspěšně spárovali vysílač a přijímač.

TESTOVÁNÍ OBOJKU

- Utáhněte šroub
- Nasadte kontaktní body přijímače
- Nasadte testovací výbojku
- Stiskněte na vysílači funkci impulsu
- Pokud se testovací výbojka rozsvítí červeně, vše funguje v pořádku



Otázka: Jak dlouho mohu svému zvířeti nepřetržitě dávat vibrace?

Odpověď: Maximální doba, po kterou můžete stisknout vibrační tlačítko a nepřetržitě vibrovat svému mazlíčkovi, je 15 sekund.

Otázka: Je vibrační funkce bezpečná pro mé zvíře?

Odpověď: Přestože jsou vibrace nepříjemné, jsou pro vašeho domácího mazlíčka neškodné. Elektronické výcvikové zařízení vyžaduje interakci s uživatelem a trénink, aby bylo dosaženo požadovaného účinku.

Otázka: Jak starý je můj mazlíček, aby mohl obojek používat?

Odpověď: Váš mazlíček by měl být schopen rozpoznat základní povely poslušnosti, jako je "sedni" nebo "vstaň". Vaše zvíře musí být staré alespoň 6 měsíců, aby mohlo používat trenažér pro psy.

Otázka: Jakmile je můj mazlíček vycvičený a poslouchá mé povely, bude muset nadále nosit obojek s přijímačem?

Odpověď: Pravděpodobně ne.

Otázka: Je obojek s přijímačem vodotěsný?

Odpověď: Ano. Stupeň vodotěsnosti je IPX7, ale na základě bezpečnostních hledisek plavání s nasazeným obojkem se nedoporučuje.

Prohlášení o shodě, záruční a pozáruční servis

Přístroj je povolen k použití v zemích EU, a proto je opatřen označením CE. Všechny požadované dokumenty jsou k dispozici na webových stránkách www.elektricke-objky.sk. Technické parametry, funkce a tiskové chyby se mohou změnit bez předchozího upozornění.

Servisní středisko a distribuce

Reedog s.r.o.
Sedmidomky 459/8
101 00 Praha
Česká republika
Telefon: +421 322 601 057
E-mail: info@elektricke-objky.sk