

# YS300

## Használati útmutató

Kérjük, figyelmesen olvassa el ezt a kézikönyvet az YS300 használata előtt.

# FONTOS BIZTONSÁG ÉS TERMÉK INFORMÁCIÓ

## FIGYELMEZTETÉS

Kérjük, olvassa el az alábbi biztonsági és termékinformációkat a Dogtra termék használata előtt. Ezen biztonsági utasítások be nem tartása sérülést okozhat Önnek, kutyájának és másoknak, vagy károsíthatja Dogtra termékét vagy más tulajdonát.

## TERMÉKBIZTONSÁG

### Képzési módszerek

A Dogtra termékek különféle edzési módszerekkel használhatók.

Azonban minden kutya eltérően reagálhat a képzési módszerekre és a Dogtra termékekre.

Gondosan figyelje meg kutyáját, amikor kiválasztja a megfelelő edzésmodszert a Dogtra termékhez.

### Agresszív kutyák

Ne használja a Dogtra termékeket agresszív kutyákkal, mivel az ilyen kutyák károsan reagálhatnak, és sérülést okozhatnak emberekben vagy más kutyákban. Ha agresszív kutyákkal foglalkozik, kérjen segítséget kutyakiképző szakembertől vagy állatorvostól.

### Gyermekek

A Dogtra termékek nem játékok. Felnőtt felügyelete és fokozott odafigyelés szükséges, ha a Dogtra termékeket gyermekek használják vagy gyermekek közelében használják.

## TERMÉKKÁR

### Elektromos termék

Az Ön Dogtra terméke elektromos alkatrészeket és akkumulátorokat tartalmaz. Ne használja vagy tartsa a terméket hő vagy gyúlékony forrás közelében. Az ilyen használat vagy tárolás károsíthatja a terméket és/vagy tüzet, robbanást, sérülést vagy anyagi kárt okozhat.

### Orvosi eszköz interferencia

A Dogtra termékek elektromos és mágneses alkatrészeket tartalmaznak, amelyek alacsony szintű elektromágneses hullámokat és rádiófrekvenciákat bocsátanak ki. Ezek az elektromágneses hullámok vagy rádiófrekvenciák zavarhatják a szívritmus-szabályozókat, defibrillátorokat vagy más orvosi eszközöket. Mielőtt orvosi eszközét Dogtra termékkel együtt használná, konzultáljon orvosával vagy az orvosi eszköz gyártójával. Ha úgy gondolja, hogy Dogtra terméke zavarja a szívritmus-szabályozót, a defibrillátort vagy más orvosi eszközt, hagyja abba a Dogtra termék használatát.

### Véletlen aktiválás

A digitális mikroprocesszor több ezer egyedi kódot kínál, hogy kiküszöbölje a frekvencia egyezést más Dogtra e-nyakörvekkel. A Constant gomb biztonsági funkcióként automatikusan kikapcsol, ha legalább 12 másodpercig lenyomva tartják.

## ENGEDÉLYTELEN HASZNÁLAT

Dogtra termékét csak humánus módon szabad használni kutyája képzésére és oktatására. A Dogtra termékek semmilyen más módon nem használhatók, és nem is használhatók más állatokkal vagy emberekkel.

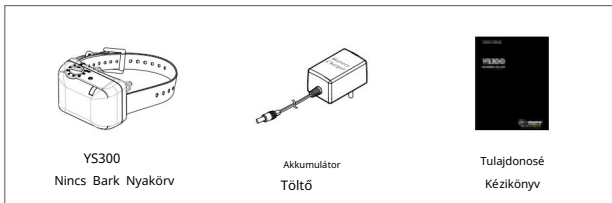
## AKKUMULÁTOR

Az Ön Dogtra terméke elemeket tartalmaz. Legyen óvatos az elemek eltávolításakor és behelyezésekor, mert az ujjai beakadhatnak. Az akkumulátorokat a helyi előírásoknak megfelelően ártalmatlanítsa. Ne szerelje szét, ne törje össze, ne melegítse vagy más módon módosítsa az akkumulátort, mert tüzet, sérülést vagy anyagi kárt okozhat.

## TARTALOM

ÁTTEKINTÉS .....	6
FŐBB JELLEMZŐK .....	6
ÁTTEKINTÉS .....	7
A BE/KI ÉS STIMULÁCIÓS TÁRCSÁ HASZNÁLATA .....	8
LED KIJELZŐ .....	10
AZ YS300 TESZTELÉSE .....	11
AZ AKKUMULÁTOR TÖLTÉSE .....	12
VEVŐ SZERELÉS .....	14
KARBANTARTÁS .....	16
HIBAELHÁRÍTÁSI ÚTMUTATÓ .....	17
GARANCIA ÉS JAVÍTÁSI INFORMÁCIÓK .....	19

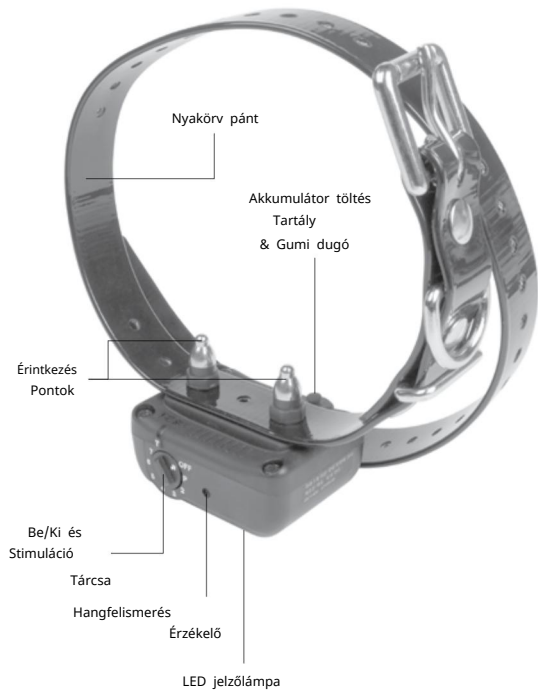
## EGY pillantásra



## FŐBB JELLEMZŐK

- A személyhívó vibrációs (P) figyelmeztetése a stimuláció előtt
- 6 intenzitási szint (2-7) a legkülönbözőbb testhelyzetekhez
- Teszt üzemmód (T) az YS300 teszteléséhez
- IPX9K vízálló minősítésű - a legmagasabb hő- és víznyomás teszt
- Közepes teljesítményű vevő
- Hangfelismerő érzékelő
- 10 font súlyú kutyák számára
- 2 órás gyorsöltésű lítium-polimer akkumulátor

## ÁTTEKINTÉS



## BE/KI ÉS STIMULÁCIÓS tárcsa



- A Be/Ki és Stimulációs tárcsa az YS300 be-/kikapcsolására és a stimulációs szint kiválasztására szolgál.
- Állítsa a tárcsát "OFF" állásba az YS300 kikapcsolásához.
- Állítsa a tárcsát "P" állásba a személyhívó csak rezgés üzemmódhoz.
- Az YS300 stimulációs szintje 2 (legalacsonyabb) és 7 között van (legmagasabb). Minden stimulációs szint egy rezgéssel kezdődik, majd a stimuláció következik.
- Állítsa a tárcsát "T" állásba az YS300 teszteléséhez. Lásd AZ YS300 TESZTELÉSE a 11. oldalon, hogy ellenőrizze, hogy az egység megfelelően működik-e.

Be/Ki és Stimulációs tárcsa	Funkció
LE	Kikapcsolás
P	Pager vibráció
2-7	Stimulációs szint
T	Teszt mód

Megjegyzés: Az YS300 első használatakor ajánlatos a legalacsonyabb stimulációs szinten kezdeni. Ha kutyája továbbra is ugat, fokozatosan növelje a stimulációs szintet. Szorosan figyelje kutyája reakcióját, hogy megtalálja a kutyájának megfelelő stimulációs szintet.

## LED KIJELZŐ




A LED jelzőfény 1 másodpercig villog az YS300 bekapcsolásakor, majd 2 másodpercenként villog.

Ha a kutya több mint 10 másodpercig nem ugat, alvó üzemmódba kapcsol az akkumulátor élettartamának megőrzése érdekében, és a LED kialszik.

Alvó üzemmódba lépés előtt a LED zölden villog, ha az akkumulátor teljesen feltöltődött, és borostyánsárgára vált, ha az akkumulátor élettartama csökken. Ha a LED jelzőfény villogó piros lámpát bocsát ki, az akkumulátort újra kell tölteni.

Az akkumulátor élettartama		Teljes töltés	Közepes töltés	Töltést igényel
LED ablak				
Használatban	Zöld	Borostyán	Piros	
Töltés	Zöld	Piros	Piros	

## AZ YS300 TESZTELÉSE




1. Forgassa az YS300 tárcsáját "T" állásba a rendszer beállításához teszt mód.
2. Tesztelje az egységet úgy, hogy egy pénzérmével vagy tollal megkarcolja a vevő TESZT területét (az ábrán látható módon). A vevő háromszor rezgést bocsát ki. Ismételje meg ugyanezt a folyamatot a teszteléshez.
3. Az YS300 előre beállított késleltetése 15 másodperc a korrekciók között. Az egység aktiválása után csak 15 másodperc elteltével aktiválódik újra. A késés oka az, hogy a kutya az ugatásból kitalálja a korrekciók következményeit, mielőtt ismét kijávaná.

\* Teszt módban az YS300 vibrációt bocsát ki anélkül, hogy egyidejűleg stimulációt bocsátana ki.

\* Teszt módban az érzékelő érzékenyebb, és könnyen aktiválható egy kis hanggal vagy koppintással.

## AZ AKKUMULÁTOR TÖLTÉSE



A Dogtra YS300 lítium-polimer akkumulátort használ.

Töltse fel az egységet, ha a jelzőfény pirosan világít vagy nem gyerünk.

1. MEGJEGYZÉS: Csak a Dogtra által jóváhagyott akkumulátorokat, töltőket és tartozékokat használjon Dogtra rendszeréhez. Ezzel elkerülhető minden olyan kár, amely egy másik töltő használatának kísérletéből származhat.

2. MEGJEGYZÉS: Az egység részlegesen feltöltődik, amikor elhagyja a Dogtra létesítményt. A rendszer átvételekor feltétlenül töltse fel 2 órán keresztül az első használat előtt, távol minden gyúlékony anyagtól.

3. MEGJEGYZÉS: Ha nem használ töltőt, válassza le az áramforrásról. Töltse fel teljesen az akkumulátorokat, ha a készüléket 3 hónapig vagy hosszabb ideig nem használja.

1. Nyissa ki az akkumulátortöltő aljzat gumidugóját, és csatlakoztassa a töltőkábelt.
2. Csatlakoztassa a töltőt egy 120 voltos fali aljzathoz, vagy ha használja az automatikus töltőt, csatlakoztassa a lítium-polimer akkumulátorok szivargyújtójához. Az összes jelzőfénynek pirosan kell világítania, ha megfelelően van csatlakoztatva, és az egység automatikusan kikapcsol a töltési folyamat során.
3. A lítium-polimer akkumulátor 2 órán belül teljesen feltöltődik. A jelzőfények pirosak maradnak a töltési folyamat alatt, és zöldre váltanak, ha az egység teljesen feltöltődött.
4. Az egység töltése után fedje le az akkumulátortöltő aljzatot a vevőn lévő gumidugóval.

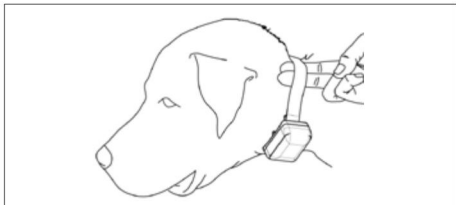
## VEVŐ FELSZERELÉS

### Megfelelő illeszkedés

A vevőkészüléket úgy kell felszerelni, hogy az orvosi minőségű rozsdamentes acél érintkezési pontok szorosan a kutya bőréhez nyomódjanak. Két ujját el kell illeszteni a gallérszíj alá. A legjobb hely a kutya légcsőjének mindkét oldalán van.

### Nem megfelelő illeszkedés

A laza illeszkedés lehetővé teszi, hogy a vevő mozogjon a készüléken kutya nyakát. Amikor ez megtörténik, az érintkezési pontok a bőrhez dörzsölődhetnek, és irritációt okozhatnak. Ha a vevő túl laza, az érintkezés nem lesz konzisztens, és a korrekciók következtelenek lesznek. A Dogtra sebészeti rozsdamentes acél érintkezési pontokat és antimikrobiális műanyagot használ a kutya bőrének védelmére.



### Figyelem!

Ha a vevőkészüléket hosszabb ideig ugyanazon a helyen hagyja a kutya nyakán, az érintkezési pontok érzékenysége miatt bőrrritációt okozhat. Ha a kutya hosszú ideig viseli a vevőkészüléket, néhány óránként helyezze át a vevőegységet úgy, hogy az érintkezési pontok a kutya nyakán egy másik helyre kerüljenek, és 8 óra használat után távolítsa el a vevőegységet. Ügyeljen arra, hogy minden alkalommal ellenőrizze a bőrrritációt, amikor a készüléket használja.



## KARBANTARTÁS

### Alapvető karbantartás

Győződjön meg arról, hogy a gumi töltősapka biztonságosan a helyén van, amikor a vevőt használja. Minden edzés után gondosan vizsgálja meg az egységet, hogy nincs-e hiányzó alkatrész, vagy nem sérült-e a burkolat. A sérült vagy törött burkolat befolyásolhatja a készülék vízállósági garanciáját. Miután meggyőződött arról, hogy a burkolat nem sérült, öblítse ki a vevőegységet, és tisztítsa meg a szennyeződések vagy törmeléket.

### Tárolás Karbantartás

Az YS300-at teljesen fel kell tölteni, mielőtt hosszabb ideig tárolná. Tárolás közben az egységet havonta egyszer és az első használat előtt teljesen fel kell tölteni.

Tárolja az egységeket szobahőmérsékleten. Ne tartsa az egységeket szélsőséges éghajlati hatásoknak kitéve.

### Hibaelhárítás

Ha az egység hibásan működik, kérjük, olvassa el a „Hibaelhárítási útmutatót”, mielőtt szervizbe küldené a Dogtra-nak.

Ha bármilyen kérdése vagy aggálya van, küldje el e-mailben az info@dogtra.com címre, vagy hívja az ügyfélszolgálatot a (888) 811-9111 telefonszámon.

## HIBAE LHÁRÍTÁSI ÚTMUTATÓ

### 1. A kutyám nem reagál a vevőre.

- Győződjön meg arról, hogy a vevő be van kapcsolva.
- Győződjön meg arról, hogy a heveder elég szorosan van a kutyán, hogy mindkét érintkezési pont hozzáérjen a kutya bőréhez.
- Az érintkezési pontok túl rövidek lehetnek a kutyának. A kutyájának megfelelő hosszabb kapcsolattartó pontok megrendeléséhez hívja a (888) 811-9111 telefonszámot.

Ha már a rendelkezésre álló leghosszabb érintkezési pontokat használja, előfordulhat, hogy le kell vágnia a szőrt a kutya nyakán, hogy mindkét érintkezési pont hozzáérjen a kutya bőréhez.

- Az intenzitás szintje túl alacsony lehet a kutyája számára. Folyamatosan növelje a stimulációt, amíg a kutya nem reagál, általában nyakmozgással, fejrázással, vállá fölött nézéssel stb. (a válasz nagyon finom lehet).

### 2. Az YS300-asom nem tart töltést.

- Lehetséges, hogy az akkumulátorok nincsenek megfelelően feltöltve, ill előfordulhat, hogy a töltő, az elosztó és a töltőport nem működik megfelelően. Beküldheti töltőegységeit, hogy megvizsgáljuk azokat.
- A töltőcsap megsérülhet. A töltőporton belül van egy fém tű, amelynek egyenesen felfelé kell állnia és merevnek kell lennie. Ha a tű inog, eltört vagy hiányzik, az egységet a javítási osztályra kell küldenie. A töltőcsatlakozónak tisztának kell lennie a töltés előtt; vattacsomóval és némi alkohollal tisztítsa meg a szennyeződést. Ha a kutya sós vízben van, legyen

feltétlenül öblítse le tiszta vízzel a vevőegységet és a töltőcsatlakozót.

- Ha a fentiek nem oldják meg a problémákat, forduljon a Dogtra ügyfélszolgálatához az [info@dogtra.com](mailto:info@dogtra.com) címen vagy a (888) 811-9111 telefonszámon.

### 3. A kutyámnak bőrrirritációja van.

- Ha a vevőkészüléket hosszabb ideig ugyanazon a helyen hagyja a kutya nyakán, bőrrirritációt okozhat. Ha a kutya hosszú ideig viseli a vevőkészüléket, időnként helyezze át a vevőt úgy, hogy az érintkezési pontok a kutya nyakán egy másik helyre kerüljenek. Ügyeljen arra, hogy minden alkalommal ellenőrizze a bőrrirritációt, amikor a készüléket használja.

## DOGTRA TERMÉKGARANCIA

### KORLÁTOZOTT GARANCIA

A hivatalos Dogtra márkakereskedőtől vásárolt Dogtra termékekhez

#### Egy év garancia

Az alábbiakban eltérő rendelkezés hiányában a Dogtra garantálja az eredeti kiskereskedelmi vásárló („On”) felé, hogy a Dogtra termékei anyag- és gyártási hibáktól mentesek a vásárlás dátumától számított egy (1) évig („Garancia”). A garancia fedezi a hibás Dogtra termék javításának (alkatrészek és munkadíj) vagy cseréjének (ha a javítás nem kivitelezhető) költségét az egy éves időtartam alatt. Az ilyen megjavított vagy kicserélt termékekre az eredeti jótállási időszak fennmaradó része vagy kilencven (90) nap, amelyik hosszabb. A Dogtra saját belátása szerint dönti el, hogy megjavítja vagy kicseréli a jótállás hatálya alá tartozó terméket.

#### Jótállási feltételek

A garancia nem ruházható át, és csak akkor vonatkozik Dogtra termékére, ha: \_\_\_\_\_

- (1) Ön a termék eredeti kiskereskedelmi vásárlója,
- (2) Ön a terméket egy hivatalos Dogtra kereskedőtől vásárolta, és (3) bemutatja a vásárlást igazoló nyugtát vagy más igazolást, amelyen szerepel a vásárlás érvényes dátuma, a hivatalos kereskedő neve és címe, valamint a vásárolt termék típusa és/vagy vagy sorszámát.

#### Garanciális kizárások

A jótállás nem terjed ki a Dogtra termék olyan károsodására, elvesztésére vagy minőségromlására, amelyet: helytelen használat, hanyagság, visszaélés vagy a termék más nem megfelelő kezelése okoz; a használati vagy gondozási utasítások be nem tartása miatt; a termék rendeltetésétől eltérő felhasználása miatt; véletlen vagy természeti erők, például tűz vagy árvíz miatt; vagy normál kopás, például a termék felületének karcosodása miatt.

A garancia nem vonatkozik azokra a Dogtra termékekre sem, amelyeket: nem felhatalmazott kereskedőktől vásároltak; az Egyesült Államokon vagy Kanadán kívül vásárolták; a szállítás során megsérültek (még akkor is, ha a Dogtra fizetett vagy gondoskodott a szállításról); bármilyen módon módosították vagy manipulálták; azokat a Dogtra kivételével bárki felnyitja vagy javítja; vagy megváltoztatták vagy elrontották a sorszámokat.

#### Kizárólagos garancia

Ez a garancia az egyetlen garancia, amelyet a Dogtra kínál Dogtra termékeire. Az említett Garancián kívül a Dogtra semmilyen más kijelentést vagy szavatosságot nem vállal termékeivel kapcsolatban, akár szóban, akár bármely termék kézikönyvében, semmilyen csomagoláson, weboldalon vagy más írásos anyagban. A Dogtra-termékek kereskedői, sem a Dogtra alkalmazottai vagy ügynökei nem jogosultak kiegészíteni, módosítani vagy kiterjeszteni a garanciát. A Dogtra saját belátása szerint és bármikor fenntartja a jogot a garancia módosítására.

## EGYÉB GARANCIA NYILATKOZÁSA

A FENTI GARANCIA MINDEN EGYÉB, AKÁR KIFEJEZETT VAGY BIZTOSÍTÁSI GARANCIA HELYETT VÁLLALT. A DOGTRA MINDEN VÉLEMEZETT GARANCIÁT ELLENÜL, BELEÉRTVE AZ ELADHATÓSÁGRA ÉS A MEGHATÁROZOTT CÉLRA VALÓ ALKALMASSÁGRA VONATKOZÓ VÉLEMEZETT GARANCIÁT, DE NEM KIZÁRÓLAG.

### A jogorvoslatok korlátozása

A Dogtra felelőssége a Dogtra termék garanciális javításának vagy cseréjének költségére korlátozódik. A jótállás érvényesítésére irányuló bármely igényt vagy intézkedést a termékre vonatkozó garancia lejártát követő harminc (30) napon belül meg kell kezdeni. A Dogtra nem vállal felelősséget semmilyen közvetett, véletlen, különleges, következményes vagy hasonló kárért, amely a jótállás megszegésén, szerződésszegésén, hanyagságon, szigorú károkozáson vagy bármely más, a Dogtrával és termékeivel kapcsolatos jogi elméleten alapul. Azok a károk, amelyekért a Dogtra nem vállal felelősséget, többek között, de nem kizárólagosan: bevétel- vagy haszonkiesés; bevételkiesés vagy megtakarítás; a termék vagy a kapcsolódó termékek használatának elvesztése; bármely helyettesítő termék vagy szolgáltatás költsége; kényelmetlenség, állásidő vagy bármely más időszak; a goodwill elvesztése; harmadik felek követelése, beleértve az ügyfeleket is; és az anyagi károkat.

A törvényes jogok államonként vagy joghatóságoként változhatnak

A jótállás meghatározott törvényes jogokat biztosít Önnek, és egyéb jogokkal is rendelkezhet, amelyek államonként vagy joghatóságoként változnak. Egyes államok vagy joghatóságok nem engedélyezik a vélelmezett garanciák, a véletlen vagy következményes károk vagy egyéb jogorvoslatok bizonyos korlátozásait, így előfordulhat, hogy a fenti korlátozások nem vonatkoznak Önre.

Ha a bíróság a garancia bármely részét érvénytelennek vagy végrehajthatatlannak minősíti, a garancia fennmaradó részei teljes mértékben érvényben maradnak, és semmilyen módon nem érintik vagy érvénytelenítik, és az érvénytelen vagy érvényesíthetetlen részt úgy kell módosítani, hogy a legjobban elérje a Garancia célját.

### Termék regisztráció

A Dogtra azt javasolja, hogy a vásárlók a vásárlás után a lehető leghamarabb regisztrálják termékeiket. A termékregisztráció megkönnyíti a jövőbeni garanciális szervizelést.

Hasznos információkat és frissítéseket kaphat meglévő és jövőbeli Dogtra termékeiről.

Terméke regisztrálásához látogasson el a [www.dogtra.com/](http://www.dogtra.com/) oldalra. [Termék-regisztráció](#). Ha terméke nincs regisztrálva a Dogtránál, akkor Önnek bizonylatot vagy más vásárlási bizonylatot kell benyújtania (a fent leírtak szerint), hogy jogosult legyen a garanciális szervizre.

### Garanciális szolgáltatás igénybevétele

Ha Dogtra terméke garanciális szervizt igényel, kérjük, forduljon az Ügyfélszolgálatához telefonon vagy e-mailben a garancia értékelése érdekében (az elérhetőségeket lásd alább). Az Ön garanciális munkájának jóváhagyása után a Dogtra megajátítja vagy kicseréli (a Dogtra választása szerint) az Ön termékét munka- vagy alkatrészdíj nélkül.

Ön felelős a termékének a Dogtra garanciális szervizbe történő szállításáért, beleértve a költségeket is. A Dogtra gondoskodik a megajátított vagy kicserélt termék visszaszállításáról az egyesült államokbeli vásárlóknak, beleértve a költségeket is. A Dogtra nem vállal felelősséget a Kanadába küldött termékek szállításáért, beleértve a költségeket és/vagy a vonatkozó adókat vagy díjakat. Az ilyen költségeket, adókat vagy díjakat az ügyfél viseli.

Terméke regisztrálásához látogasson el a [cirmwww.dogtra.com/product-registration](http://cirmwww.dogtra.com/product-registration).

### Dogtra Ügyfélszolgálat

22912 Lockness Avenue, Torrance, CA 90501

(888) 811-9111

[javítás@dogtra.com](mailto:javitás@dogtra.com)

H-P, 8:00-16:30 (PST)

© 2019 Dogtra. Minden jog fenntartva.

A készüléket az EU-országokban engedélyezték, ezért CE jelöléssel látták el. Minden szükséges dokumentáció elérhető a [www.elektro-nyakorvek.hu](http://www.elektro-nyakorvek.hu) weboldalon. A műszaki paraméterek, tulajdonságok és nyomtatási hibák változtatása fenntartva.

#### Szervizközpont és disztribúció

Reedog, sro

Sedmidomky 459/8 101 00

Praha 10

Telefon: +36 21 300 7514

E-mail: [info@elektro-nyakorvek.hu](mailto:info@elektro-nyakorvek.hu)