

Interaktívne hračky pre ROLA PetPal



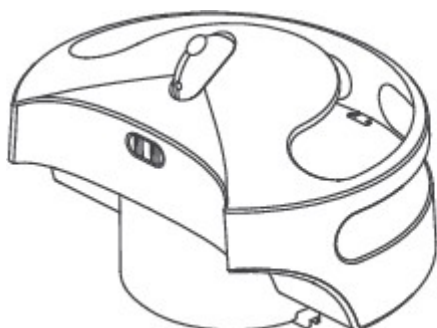
BEZPEČNOSTNÉ INFORMÁCIE

- Pred prvým použitím si pozorne prečítajte návod na použitie a uschovajte ho na bezpečnom mieste.
- Výrobok môžu demontovať len odborní technici.
- Pred prvým použitím odstráňte ochrannú fóliu.
- Zariadenie neumiestňujte na miesta, kde by mohlo spadnúť (stoly, skrinky).
- Zariadenie nepoužívajte v blízkosti otvoreného ohňa, krehkých alebo horľavých predmetov.
- Nehádzte ani nekopte do výrobku.
- Zariadenie nepoužívajte na mokrých podlahách (v kuchyni alebo kúpeľni).
- Používajte len pri teplotách okolia od -10 do 45 stupňov Celzia.
- Uistite sa, že zariadenie má prístup k sieti WI-FI.
- Na zariadenie neumiestňujte ťažké alebo ostré predmety.
- Nedovoľte domácim zvieratám, aby hrýzli káble zariadenia.
- Akékoľvek zaobchádzanie so zariadením v rozpore s pokynmi uvedenými v tejto príručke môže spôsobiť zničenie zariadenia
- Hlavná časť zariadenia sa nesmie ponoriť do vody.




Naskenujte kód QR a stiahnite si aplikáciu ROLA.

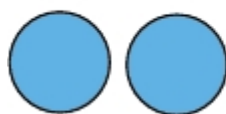
OBSAH BALENIA



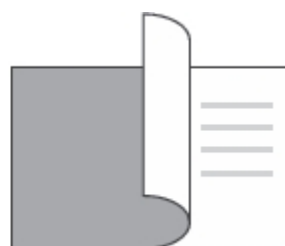
Zásobník na hračky



Hryzátko pre mačky



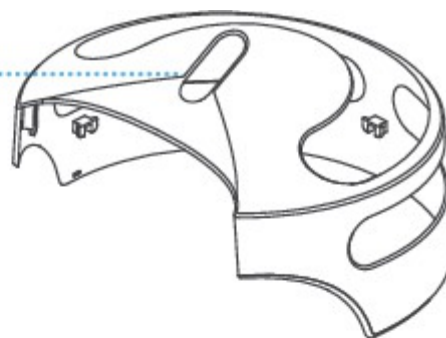
2 x lopta



Návod na použitie

POPIS PRODUKTU

základňa pre lopty

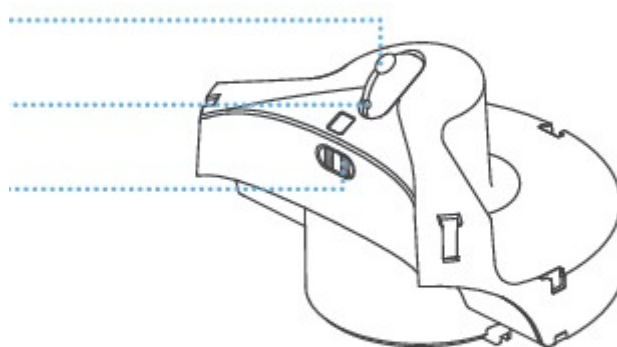


otvor pre mačku na dráždenie

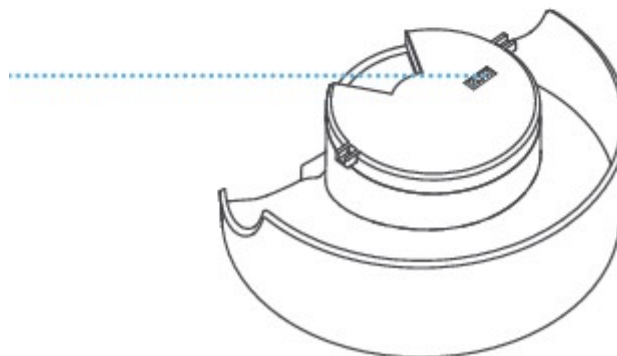
mačiek laserovým vysielacím

portom

základňa pre lopty

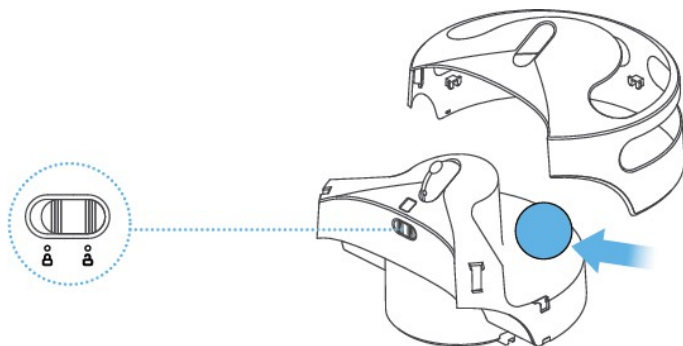


otvor na špendlík

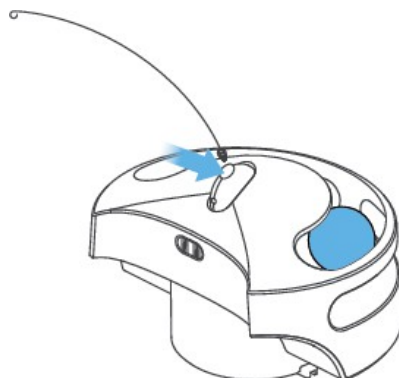


NÁVOD NA POUŽITIE

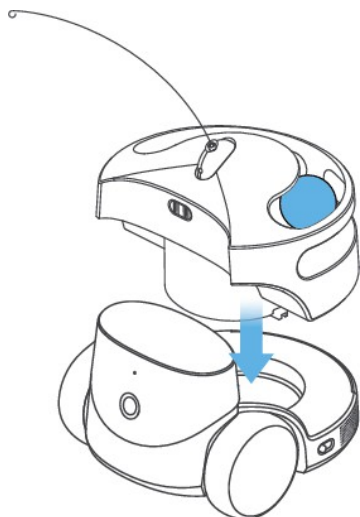
1. Otvorte zámok zásobníka na guľôčky a vložte doň guľôčky.



2. Umiestnite dráždiko pre mačky do horného otvoru



3. Pripojte herný modul k robotovi



Zariadenie bolo schválené na používanie v krajinách EÚ, a preto je označené značkou CE. Všetka potrebná dokumentácia je k dispozícii na webovej stránke: www.elektro-obojky.cz

Zmeny technických parametrov, funkcií a tlačových chýb sa môžu zmeniť.

Servisné stredisko a distribúcia

Reedog, s.r.o.

Sedmidomky 459/8

101 00 Praha 10

Tel: +420 216 216 106

E-mail: info@elektro-obojky.cz