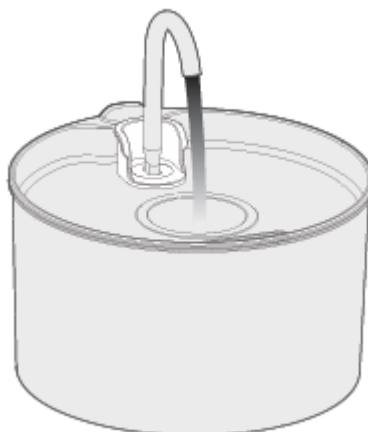




PETWANT PWS-165
Fontána pro psy a kočky

Uživatelský manuál

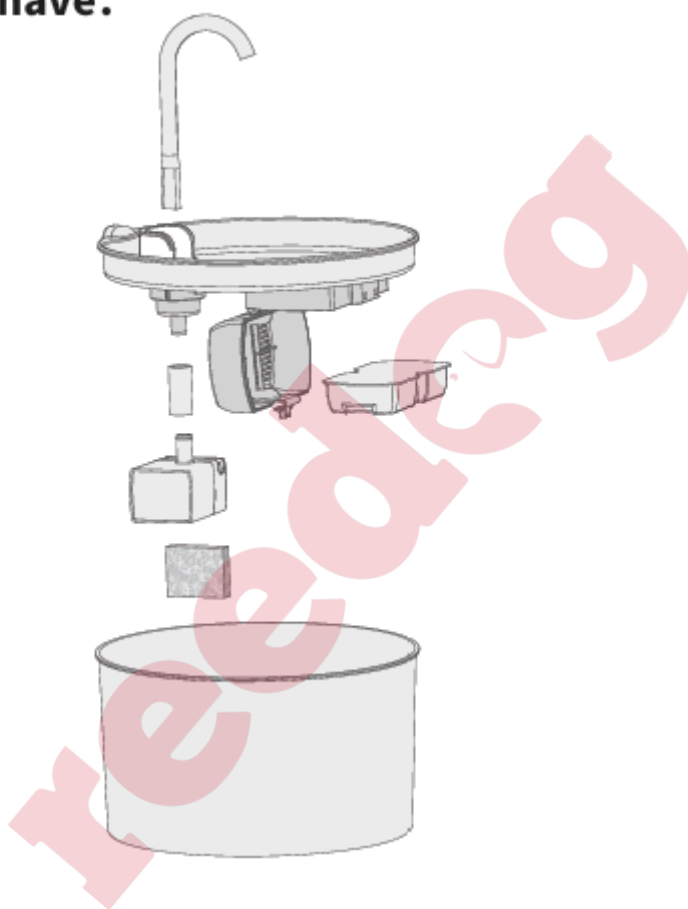


Pokyny k údržbě

Aby měl váš mazlíček stále čerstvou a čistou vodu, dodržujte tato tři pravidla:

- **Doplňujte vodu často:** Udržujte v pítku dostatek vody. Čerpadlo je navrženo pro práci ve vodě; pokud poběží nasucho, může se poškodit.
- **Čistěte čerpadlo i pítko:** Každé dva až čtyři týdny pítko i čerpadlo rozeberte a umyjte mýdlem a vodou. Dejte pozor, aby se mýdlo nedostalo do filtrů, protože ho z nich nelze vypláchnout.
- **Vyměňujte filtry:** Uhlíkový filtr měňte každé čtyři týdny při čištění pítka. Pěnový filtr měňte každé dva měsíce.

What you have:




Pokyny k instalaci

1. **Sestavení vnitřních částí:** Nejprve nainstalujte držák čerpadla, poté vložte čerpadlo do houbičky. Vložte filtr s aktivním uhlím do pouzdra filtru a uzavřete jej.
 - *Tip: Před použitím namočte filtr na 5 minut do čisté vody.*
2. **Uzavření nádoby:** Otevřete kryt a poté jej nasadte zpět na nádobu tak, aby těsnil.
3. **Dokončení:** Zasuňte vodovodní kohoutek do horní části. Připojte napájecí adaptér do zásuvky.

Čištění vodního čerpadla

Pro zajištění správného chodu a dlouhé životnosti je nutné čerpadlo pravidelně čistit:

1. Sejměte kryt čerpadla (Pump Cover).
2. Sejměte krytku rotoru (Impeller Cap).
3. Vyjměte rotor (Impeller).
4. Vyčistěte vnitřek čerpadla a rotor pomocí kartáčku.



Návod k použití

Umístěte fontánu na místo, kde ho váš mazlíček bude používat. Naplňte nádobu vodou a nechte přibližně 1,5 cm (půl palce) volného prostoru mezi hladinou a okrajem. Ujistěte se, že jsou vaše ruce i adaptér suché, a poté zapojte pítka do zásuvky.

Upozornění

- Pokud zařízení nepoužíváte, z bezpečnostních důvodů jej vypněte a odpojte od napájení.
- Tento výrobek je určen pouze pro vnitřní použití.
- Napájecí adaptér a zástrčka nesmí během čištění navlhnout.
- Tento výrobek nesmí běžet bez vody
- Před údržbou a čištěním vždy odpojte napájení.

reedco

Přístroj byl schválen pro použití v zemích EU a je proto opatřen značkou CE.
Veškerá potřebná dokumentace je k dispozici na webových stránkách:
www.elektro-objky.cz

Změny technických parametrů, vlastností a tiskové chyby vyhrazeny.

Servisní středisko a distribuce

Reedog, s.r.o.

Sedmidomky 459/8

101 00 Praha 10

Tel: +420 216 216 106

Email: info@elektro-objky.cz

reedog