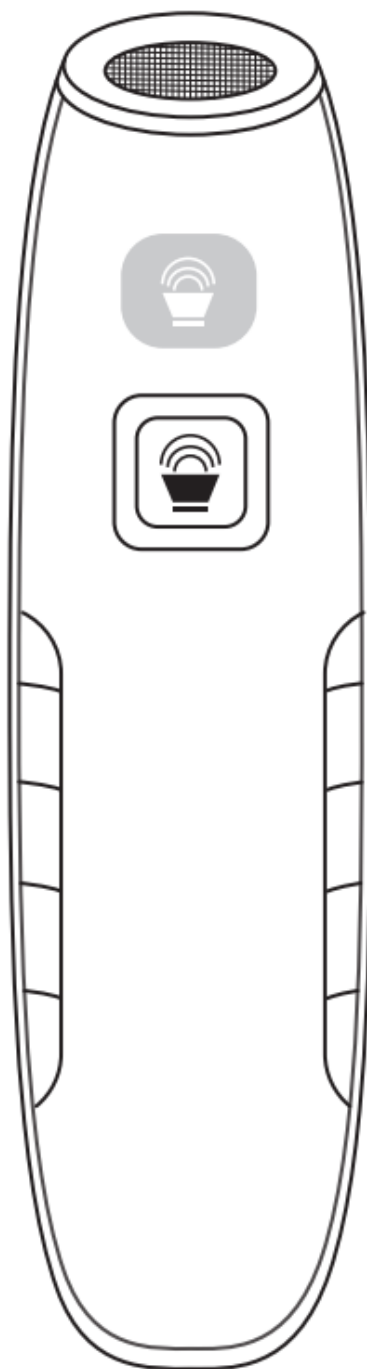
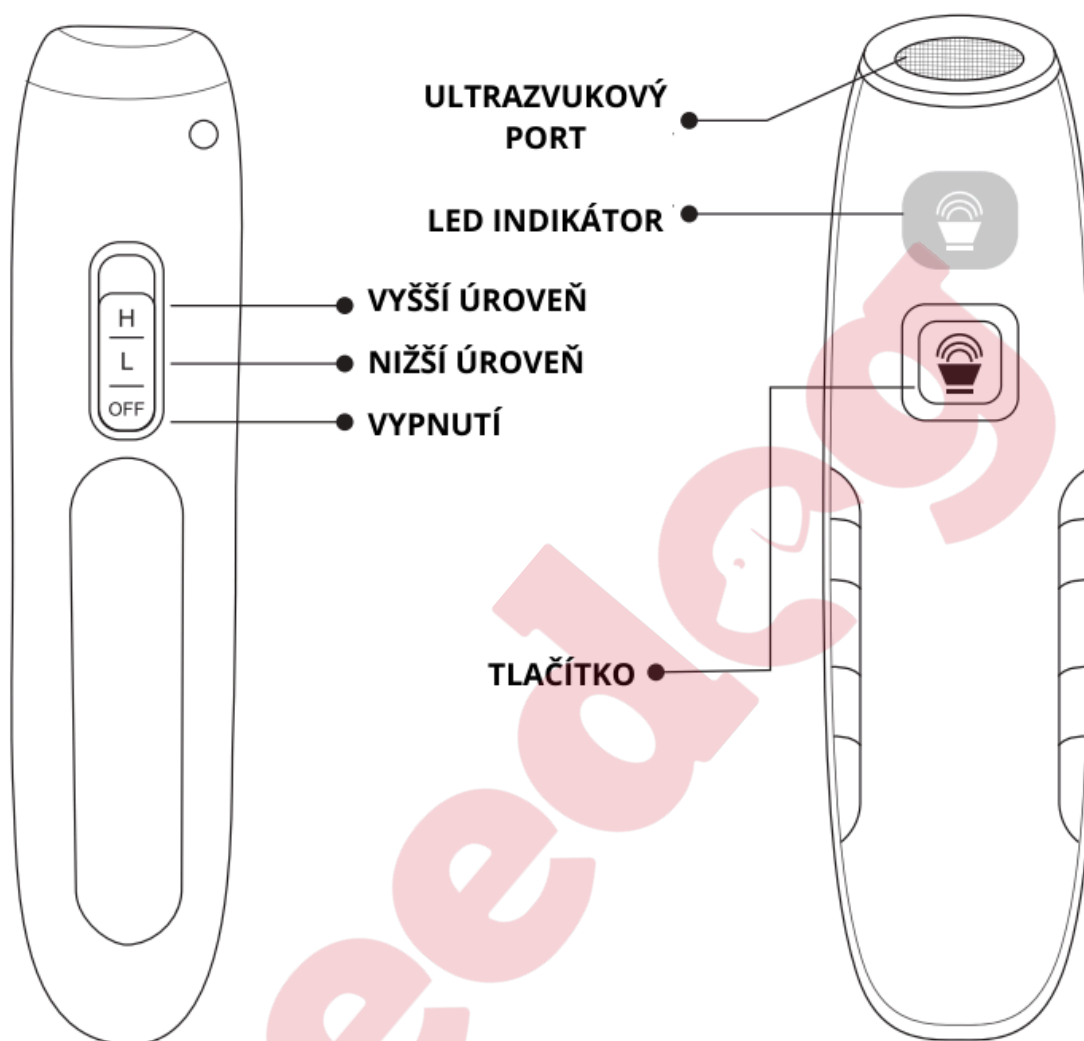


# Uživatelská příručka ultrazvukového zařízení pro kontrolu štěkání



Prosím, přečtěte si tento manuál pečlivě ještě před prvním použitím  
výcvikového zařízení.

# 1. SEZNÁMENÍ S PRODUKTEM



## OBSAH BALENÍ:

1ks Výchvilkového zařízení  
1ks Manuál  
1ks Šňůrka na zavěšení na krk

Baterie - 4ks AAA Baterie  
Vodotěsnost - IPX3  
Vzdálenostní limity - 5 metrů  
Ultrazvuková frekvence - 25 KHz

## 2. JAK POUŽÍVAT

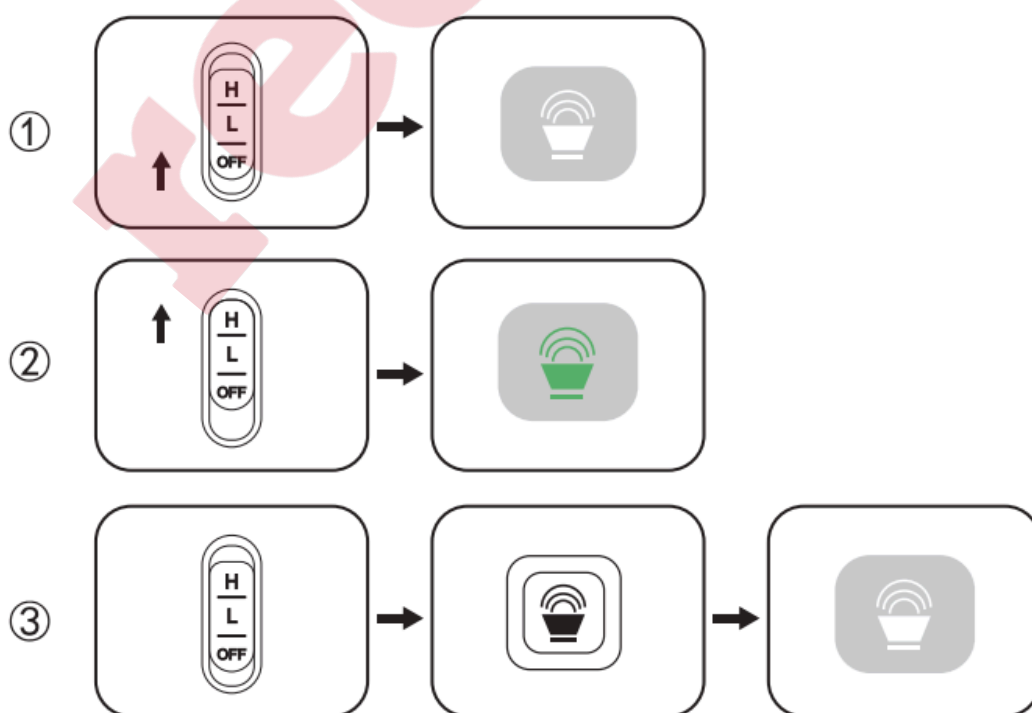
**Zapnutí:** Stiskněte přepínač do polohy "L", aby se zařízení zapnulo.

**Vypnutí:** Stisknutím přepínače do polohy "OFF" zařízení vypnete.

**Nastavitelná frekvence:** Tento model se dvěma různými ultrazvukovými frekvencemi, stiskněte přepínač do polohy "H" pro vysokou frekvenci a do polohy "L" pro nízkou frekvenci.

### Indikátor LED:

1. Nastavíte-li frekvenci na "L", LED indikátor se rozsvítí bíle po dobu jedné sekundy.
2. Nastavíte-li frekvenci na "H", LED indikátor se rozsvítí zeleně po dobu jedné sekundy.
3. V nízké frekvenci stisknutím a podržením tlačítka přístroj emituje ultrazvukový signál společně s LED indikací, která pětkrát bíle blikne po dobu jedné sekundy.
4. Ve vysoké frekvenci stisknutím a podržením tlačítka přístroj emituje ultrazvukový signál společně s LED indikací, která pětkrát zeleně blikne po dobu jedné sekundy.





## 4. UPOZORNĚNÍ NA NÍZKÉ NAPĚTÍ

Zařízení je pod nízkým napětím, bliká-li indikátor červeně každé 2 sekundy v intervalu 10 sekund.

## 5. ZÁSADY PRÁCE

Jakmile je tlačítko zmáčknuto, ultrazvukový port vyše zvuk, který není slyšitelný pro lidi, ale je bezpečný a efektivní pro psy. Po té, co pejsek uslyší nelíbivý ultrazvukový signál, asociuje si s ním své štěkání. Po opakovaném použití bude pes uvědomělý diskomfortu při jeho štěkání a to pak zredukuje.

## 6. PŘED POUŽITÍM INSTALUJTE 4 BATERIE 1.5V. ZAŘÍZENÍ BUDE FUNGOVAT NEPŘETRŽITĚ PO DOBU 30 DNŮ

- (1) Nahradte baterii v čase, kdy má zařízení nízké napětí. Pakliže produkt nepoužíváte déle jak měsíc, vyndejte z něho baterii.
- (2) Otestujte zařízení - uslyšíte tiché písknutí, jakmile přepnete do "H" nebo "L" pozice.

## DŮLEŽITÉ INFORMACE O PRODUKTU

1. Zařízení neslouží jako ochrana proti agresivním psům.
2. Zařízení nemusí být efektivní pro starší psy a pro psy s problémy se sluchem.
3. Různí psi mohou reagovat jinak na ultrazvukový signál.
4. Produkt musí být pro maximální a efektivní účinek použit do pěti metrů vzdálenosti od psa.

5. Abyste předešli nepříjemné desenzibilizace, používejte zařízení jen opravdu, když pes nadměrně štěká.

## UPOZORNĚNÍ

Zařízení neslouží jako obrana proti agresivním psům.

Nevystavujte produkt vodě ani jiné tekutině, produkt není voděodolný.

Produkt funguje pouze mezi 0 a 45 stupni Celsia.

Udržujte zařízení v dostatečné vzdálenosti od uší, abyste omezili poruchám sluchu.

Toto není hračka, nedávejte dětem. Zařízení může být užito pouze pro psy. Nepoužívejte zařízení jinak, než je určeno manuálem.

## OTÁZKY A ODPOVĚDI

***Jak poznám, že produkt funguje?***

Indikátor se rozsvítí.

***Proč pes nereaguje?***

Produkt nemusí být efektivní na všechny psy, obzvláště staré nebo s problémy se sluchem.

Nepoužíváte produkt dobře dle manuálu.

Používáte ve vzdálenosti delší jak 5 metrů.

Není vhodné používat pro agresivní psy, ultrazvukový signál nemusí vnímat.

***Proč byl produkt efektivní dříve a teď už není?***

Zařízení potřebuje i podpůrné systémy, aby byl trénink psa opravdu efektivní. Signál musí být zkombinován se základními povely psa, odměnami za správné chování, aj.

***Lze baterie znovu nabíjet?***

Ne.



Normal hearing



Abnormal hearing



< 50 pounds



> 50 pounds



< 16.4ft



> 16.4ft



Přístroj byl schválen pro použití v zemích EU a je proto opatřen značkou **CE**. Veškerá potřebná dokumentace je k dispozici na webových stránkách: [www.elektro-obojky.cz](http://www.elektro-obojky.cz) Změny technických parametrů, vlastností a tiskové chyby vyhrazeny.

### **Servisní středisko a distribuce**

Elektro-obojky.cz,  
Sedmidomky 459/8  
101 00 Praha  
+420 216 216 106  
[info@elektro-obojky.cz](mailto:info@elektro-obojky.cz)  
ČESKÁ REPUBLIKA