




PETWANT W28-L
Trinkbrunnen für Hunde und Katzen



Bedienungsanleitung

Sicherheitsmaßnahmen

Bitte lesen Sie diese Anleitung vor der Verwendung sorgfältig durch.

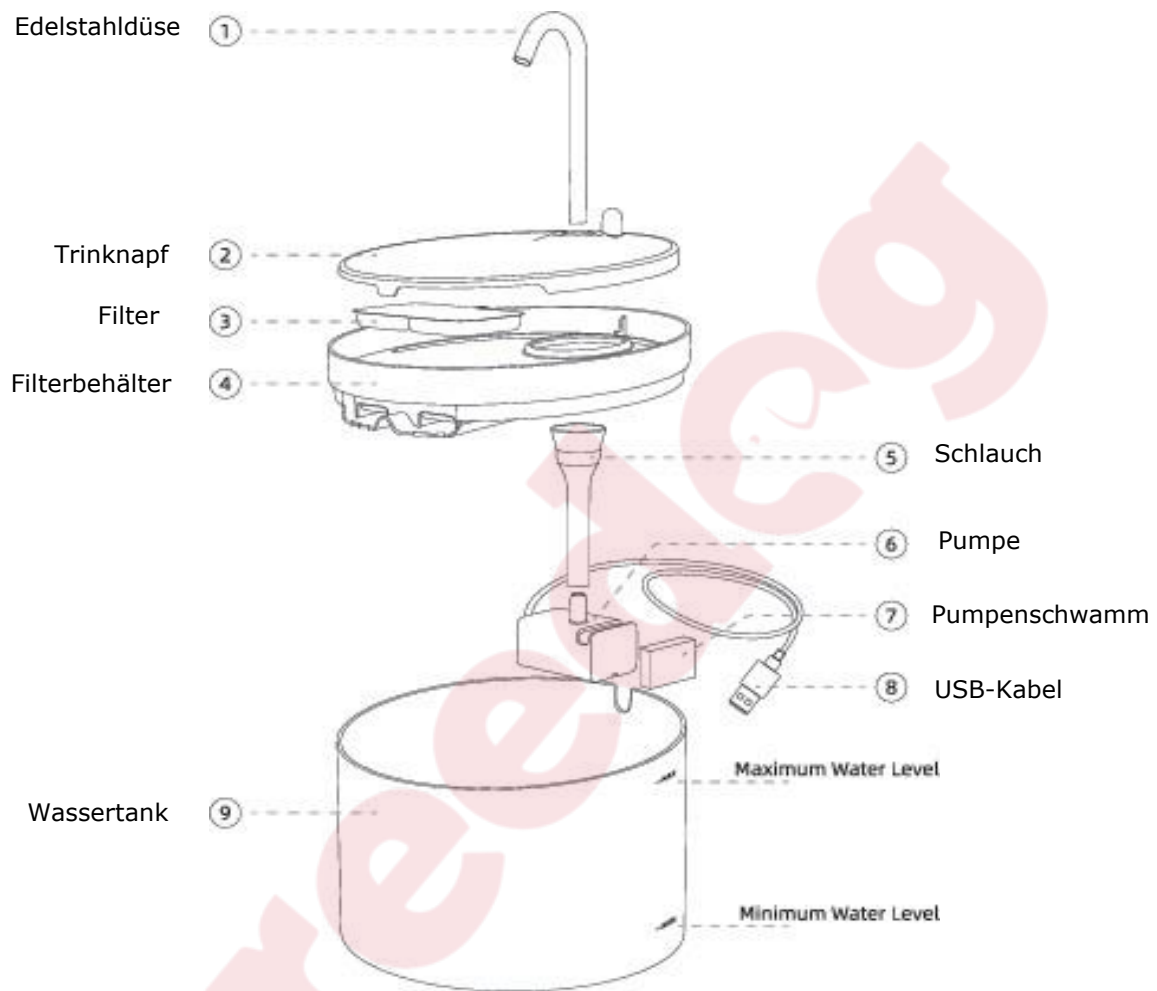
Betriebsbedingungen:

1. Stellen Sie das Gerät auf eine ebene und stabile Fläche. Neigen Sie es nicht, schütteln Sie es nicht und drehen Sie es nicht um.
2. Verwenden Sie das Gerät in Innenräumen und vermeiden Sie Umgebungen mit hohen Temperaturen, hoher Luftfeuchtigkeit oder direkter Sonneneinstrahlung.
3. Installieren oder lagern Sie das Gerät nicht an Orten, an denen die Temperatur unter 0 °C oder über 40 °C liegt.

Hinweis:

1. Schalten Sie das Gerät nicht ein, wenn kein Wasser vorhanden ist oder der Wasserstand unter dem Mindeststand liegt.
2. Trennen Sie das Gerät aus Sicherheitsgründen vom Stromnetz, wenn Sie es nicht benutzen.
3. Dieses Produkt ist nur für Katzen und kleine Hunde geeignet.
4. Geeignet für Personen ab 12 Jahren. Bei der Verwendung durch Kinder ist die Aufsicht durch einen Erwachsenen erforderlich.
5. Der Filter ist nicht essbar. Verwenden Sie ihn nicht, wenn er beschädigt ist.
6. Demontieren oder modifizieren Sie das Gerät nicht ohne Genehmigung; dies kann zum Verlust der Garantie führen.
7. Um einen Stromschlag zu vermeiden, tauchen Sie den Stecker oder den Anschluss nicht in Wasser.
8. Wenn das Netzkabel feucht ist, ziehen Sie es sofort aus der Steckdose.
9. Das Gerät unterstützt nur das Laden mit einem 5V/1A-Adapter. Verwenden Sie keine Adapter, die diese Spezifikation überschreiten.

PRODUKTBESCHREIBUNG



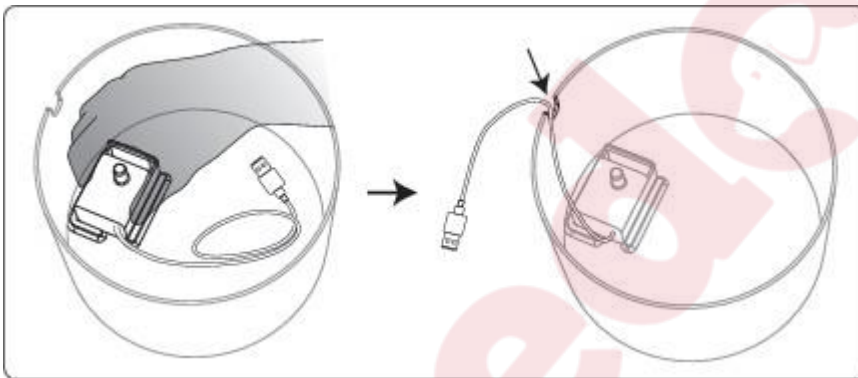
Technische Daten:

- Modell: W28
- Abmessungen: 187 mm x 187 mm x 220 mm
- Gewicht: 500 g
- Material: ABS
- Fassungsvermögen: 2,2 Liter
- Stromversorgung: USB 5 V/1 A (Leistung 5 W)

Installation und Verwendung

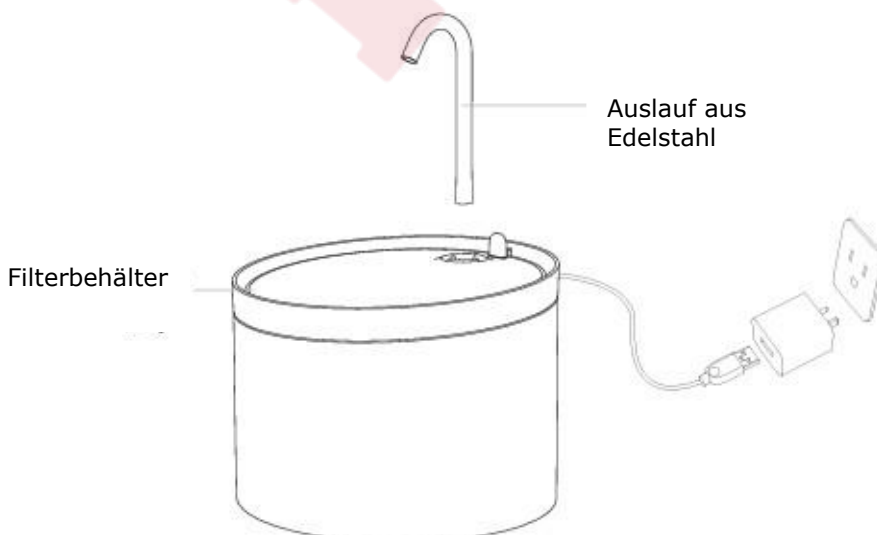
Aufbau der Pumpe:

1. Setzen Sie die Pumpe in die quadratische Aussparung im Inneren des Wassertanks ein.
2. Führen Sie das Netzkabel durch die Aussparung am Rand des Brunnens, um es zu befestigen.



Aufstellung des Brunnens:

1. Setzen Sie nacheinander den Filterbehälter und die Trinkschale auf.
2. Richten Sie die Edelstahldüse auf die zentrale Öffnung in der Schale aus und drücken Sie sie fest.



Vorbereitung des Filters:

1. Spülen Sie den Filter vor dem ersten Gebrauch 2 Minuten lang mit klarem Wasser aus, um den Staub von der Aktivkohle zu entfernen.
2. Setzen Sie den Filter in den Behälter ein.

Verwendung:

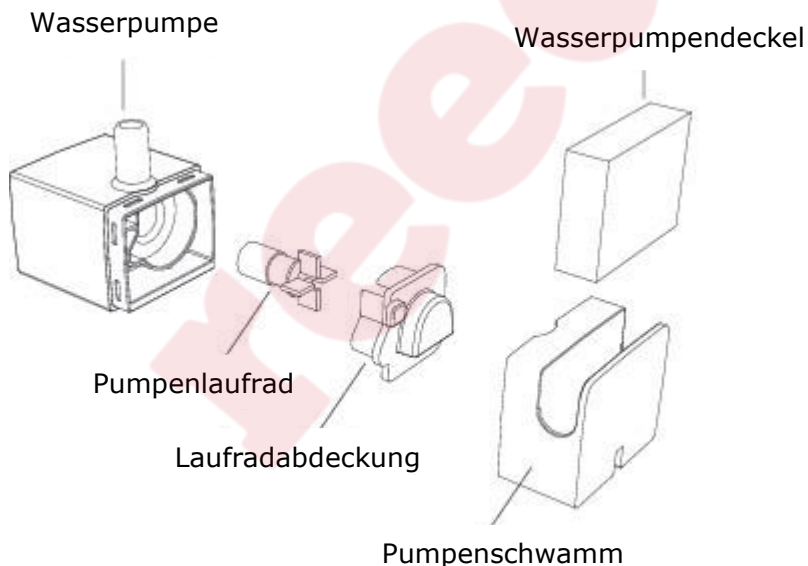
1. Füllen Sie den Tank mindestens zur Hälfte mit Wasser.
2. Schließen Sie das Gerät an die Stromversorgung an – der Springbrunnen beginnt, kontinuierlich Wasser abzugeben, und eine weiße Leuchte geht an.

Wartung und Reinigung

Reinigung des Filters: Spülen Sie den Filter mit klarem Wasser ab. Verwenden Sie keine Reinigungsmittel.

Reinigung der Pumpe (wichtig):

1. Entfernen Sie den Pumpenfilter und die Pumpenabdeckung.
2. Entfernen Sie die Laufradabdeckung und das Laufrad (die Schaufel).
3. Reinigen Sie alle Teile und den Schwamm gründlich mit klarem Wasser.



Empfohlenes Intervall:

- Wechseln Sie den Filter und den Schwamm alle 2–4 Wochen.
- Reinigen Sie die Pumpe und den Behälter mindestens einmal alle zwei Wochen.

Fehlerbehebung (FAQ)

- Schwarzer, abgelagerter Staub: Der Filter wurde nicht ausreichend eingeweicht. Weichen Sie ihn vor dem Gebrauch 5 Minuten lang in einer Schüssel mit Wasser ein.
- Das Wasser läuft über: Der Filter ist verschmutzt oder verstopft. Reinigen oder ersetzen Sie ihn.
- Blasen oder Geräusche aus der Pumpe: Der Wasserstand ist zu niedrig. Füllen Sie Wasser nach.
- Schwacher Wasserstrahl: Bei der ersten Inbetriebnahme ist dies normal (Luft im System). Tritt dies später auf, reinigen Sie die Pumpe von Schmutz und Haaren.

reedog

Konformitätserklärung, Garantie und Nachgarantieservice

Das Gerät ist für die Verwendung in EU-Ländern zugelassen und trägt daher die CE-Kennzeichnung. Alle erforderlichen Unterlagen sind auf der Website www.elektro-halsbänder.de verfügbar.

Änderungen der technischen Parameter, Merkmale und Druckfehler sind vorbehalten.

Servicezentrum und Vertrieb

Reedog s.r.o.
Sedmidomky 459/8
101 00 Prag
Tschechische Republik
Telefon: +49 176 34 433 212
E-Mail: info@elektro-halsbänder.de