Cheerble®

HASZNÁLATI ÚTMUTATÓ

Wicked Ball SE

HU

A CSOMAG TARTALMA

Wicked Ball SE

DC töltőkábel

ALKATRÉSZEK



1. Kapcsológomb
2. LED-jelzőfény
3. DC töltőcsatlakozó

GYORS INDÍTÁSI ÚTMUTATÓ

1. Kapcsolja be, és válassza ki az interaktív üzemmódot.

BE/KI

*Tartsa lenyomva a gombot több mint 3 másodpercig

Üzemmód-választás

*Nyomja meg a gombot egyszer egy üzemmód kiválasztásához.



- Normál (Mozog és ugrál)
- Passzív (Érintésre ugrik)
- Szelíd (Gurul vagy rázkódik érintésre)

● A LED állapota az reakció-üzemmód kiválasztásakor.

GYORS INDÍTÁSI ÚTMUTATÓ

2. A Wicked Ball SE aktiválásának két módja az interaktív üzemmód kiválasztása után.

1. Aktiválja azonnal érintéssel vagy rázással.

2. Aktiválódik automatikusan 5 másodperc elteltével.

1. Mielőtt elkezdené a játékot kedvencével, kérjük, ellenőrizze, hogy a Wicked Ball PE jó állapotban van-e.
2. Játék közben felügyelet szükséges, hogy megakadályozza, hogy kedvence lenyelje a játékot.
3. Gyermekektől elzárva tartandó.

Az epilepsziás roham nagyon kevés embernél fordul elő bizonyos fényminták vagy villogó fények hatására. Ez az állapot felismeretlen epilepsziás tünetek miatt is fennállhat, még akkor is, ha az illetőnek nincsenek korábbi rohamai. Ha Önnél vagy családtagjánál valaha előfordultak hasonló tünetek, a termék használata előtt konzultáljon kezelőorvosával.

A LED-JELZŐFÉNY ÁLLAPOTA

Ciánkék (mozog)

Sárga (villog) (Alvó üzemmód)

Színes fény (gyorsan villog vagy ugrál)

Piros (villog) (Alacsony töltöttség)

Tips A Wicked Ball SE 10 percig játszik kedvencével, majd 30 percig Alvó üzemmódban pihen. A pihenőidő alatt azonban újra aktiválható, ha kedvence megérinti, és újabb 10 percig játszik vele.

HOGYAN TÖLTSE FEL

Tips
1. Nyomja meg és tartsa lenyomva a gombot. Ha a LED-jelzőfény pirosan villog, vagy nem reagál semmire, kérjük, töltse fel a Wicked Ball SE-t.
2. Ha a Wicked Ball SE leáll Interaktív üzemmódban, és a LED-jelzőfény pirosan villog 3 másodpercig, az akkumulátor lemerült, kérjük, töltse fel.
3. Kérjük, győződjön meg arról, hogy nincs idegen tárgy a ③DC töltőcsatlakozóban, és tartsa szárazon a ③DC töltőcsatlakozót a töltés előtt.

Feltétlenül az eredeti töltőkábelt használja!

Kérjük, a DC töltőkábelt függőlegesen helyezze be a ③DC töltőcsatlakozóba, ellenkező esetben fennáll a veszélye a ③DC töltőcsatlakozó és a termék károsodásának.

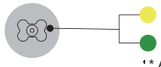

- Töltés
- Teljesen feltöltve

* A LED állapota töltés közben.
* Körülbelül 1 óra szükséges a teljes feltöltéshez.

MŰSZAKI ADATOK

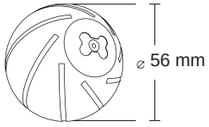

Modell: C1221
Célfajok: Kutya < 15 kg
Fő anyagok: Természetes kaucsuk, TPU, PC
Méretek: ⌀56 mm / 2.2 in
Súly: 104 g / 3.6 oz
Akkumulátor: 135 mAh
Bemenet: 5V ⎓1A
Üzemi hőmérséklet: 0 °C – 40 °C (32 °F – 104 °F)
Származási hely: Made in China

© 2022 Cheerble Minden jog fenntartva.

FELELŐSSÉGI FELTÉTELEK

Javaslatok a használathoz
A termékkel való játékon kívül javasoljuk, hogy lépjen kapcsolatba kedvencével, és biztosítson számára változatos játéktevékenységeket. A stimulációs lehetőségeket vagy a napi testmozgás megfelelő mennyiségét állatorvosnak kell meghatároznia.

Jótállás
Egyéves korlátozott jótállás
A Cheerble az eredeti kiskereskedelmi vásárlás napjától számított egy évig garanciát vállal a mellékelt hardvertermékre és tartozékokra az anyag- és gyártási hibákra. A Cheerble nem vállal garanciát a rendes elhasználódásra, sem a balesetből vagy visszaélésből eredő károkra. A termékre vonatkozó garancia teljes részletei és feltételei a www.cheerble.com weboldalon találhatók.

A használat feltételei és a felelősség korlátozása
1. Használati feltételek
A termék használata az Ön elfogadásától függ, a jelen dokumentumban szereplő feltételek és figyelmeztetések módosítása nélkül. A termék használata magában foglalja az összes ilyen feltétel és figyelmeztetés elfogadását. Ha nem kívánja elfogadni ezeket a feltételeket és figyelmeztetéseket, kérjük, juttassa vissza a terméket használatlanul, az eredeti csomagolásában, saját költségén, a vásárlást igazoló bizonylattal együtt a visszatérítésért.

2. Megfelelő használat
A megfelelő használat magában foglalja – korlátozás nélkül – a teljes használati útmutató és az összes specifikus biztonsági figyelmeztetés áttekintését. Előfordulhat, hogy kedvence egyedi temperamentuma vagy mérete/súlya miatt ez a termék nem megfelelő. Ha nem biztos abban, hogy a termék megfelelő-e kedvence számára, kérjük, konzultáljon állatorvosával.

3. Jogellenes vagy tiltott használat
Ez a termék kizárólag háziállatokkal való használatra készült. A termék nem célja sérülés vagy károkozás okozása. A termék nem rendeltetésszerű használata a szövetségi vagy helyi törvények megsértését eredményezheti.

4. A felelősség korlátozása
A Shenzhen Cheerble Technology Co., Ltd. vagy annak bármely kapcsolódó vállalata semmilyen körülmények között nem tehető felelőssé semmilyen közvetlen, közvetett, büntető jellegű, véletlen, speciális vagy következményes kárért, illetve a termék használatából vagy nem rendeltetésszerű használatából eredő vagy azzal kapcsolatos bármilyen kárért.

5. A feltételek módosítása
A Shenzhen Cheerble Technology Co., Ltd. fenntartja a jogot a termékre vonatkozó feltételek és figyelmeztetések időről időre történő megváltoztatására. Ha az ilyen módosításokról a termék használata előtt értesítették Önt, azok kötelező érvényűek Önre nézve, mintha az alábbiakban szerepelnének.

FCC MEGFELELŐSÉG

Ez az eszköz megfelel az FCC szabályzat 15. részének. A működésre a következő két feltétel vonatkozik: (1) ez az eszköz nem okozhat káros interferenciát, és (2) ennek az eszköznek el kell fogadnia minden fogadott interferenciát, beleértve az olyan interferenciát is, amely nem kívánt működést okozhat.

Megjegyzés: Ezt a berendezést tesztelték, és megállapították, hogy megfelel a B osztályú digitális eszközökre vonatkozó határértékeknek az FCC szabályok 15. része szerint. Ezeket a határértékeket úgy tervezték, hogy ésszerű védelmet nyújtsanak a káros interferencia ellen lakossági elhelyezés esetén. Ez a berendezés rádiófrekvenciás energiát generál, használ és sugározhat, és ha nem az utasításoknak megfelelően telepítik és használják, káros interferenciát okozhat a rádiókommunikációban. Azonban nincs garancia arra, hogy egy adott telepítés során nem lép fel interferencia. Ha ez a berendezés káros interferenciát okoz a rádió- vagy televízióvételben, ami a berendezés ki- és bekapcsolásával állapítható meg, a felhasználónak ajánlott megpróbálni az interferenciát az alábbi intézkedések közül egy vagy több segítségével kijavítani:

- Irányítsa át vagy helyezze át a vevőantennát.
- Növelje a távolságot a berendezés és a vevőegység között.
- Csatlakoztassa a berendezést egy olyan áramkör aljzatához, amely eltér attól, amelyhez a vevőegység csatlakozik.
- Kérjen segítséget a kereskedőtől vagy egy tapasztalt rádió-/TV-szerelőtől.

A Shenzhen Cheerble Technology Co., Ltd. által kifejezetten nem jóváhagyott változtatások vagy módosítások érvénytelenítheti a felhasználó jogát a berendezés üzemeltetésére.

A készüléket az EU-országokban engedélyezték, ezért CE jelöléssel látták el.
Minden szükséges dokumentáció elérhető a www.elektro-nyakorvek.hu weboldalon.
A műszaki paraméterek, tulajdonságok és nyomtatási hibák változtatása fenntartva.

Szervizközpont és disztribúció

Reedog, s.r.o.
Sedmidomky 459/8
101 00 Praha 10
Cseh Köztársaság

Telefon: +36 21 300 7514
E-mail: info@elektro-nyakorvek.hu