



EYENIMAL

A LIVING ADVENTURE

3-in-1 PET FOUNTAIN

Fontánka a krmítko pre psy a mačky

Fontánka a krmítko pro psy a kočky

SK - Návod na použitie

CZ - Návod k použití

NUM'AXES
Nature & Technologies

"FCC" VYHLÁSENIE O ZHODE
Pravidlá FCC - ČASŤ 15
NUM'AXES
to vyhlasuje
zariadenia nižšie:
EYENIMAL 3-v-1 PET FOUNTAIN
zodpovedá všetkým dispozíciám časti 15 pravidiel FCC



Toto zariadenie je v súlade s časťou 15 FCC. Prevádzka podlieha nasledujúcim podmienkam: (1) toto zariadenie nesmie spôsobovať škodlivé rušenie a (2) toto zariadenie musí akceptovať akékoľvek prijaté rušenie vrátane rušivých vplyvov, ktoré môžu spôsobiť nežiaducu prevádzku.



« EC » VYHLÁSENIE O ZHODE NUM'AXES
vyhlasuje, že
3-v-1 vodná fontána pre zvieratá / 3-v-1 PET FOUNTAIN EYENIMAL 3-v-1 PET FOUNTAIN
spĺňa všetky ustanovenia Smernice Európskej rady č. 2004/108 / ES je v súlade so
všetkými ustanoveniami Smernice Európskej rady č. 2004/108 / ES


EYENIMAL® je ochranná známka spoločnosti Num'Axes S.A - Francúzsko

NUM'AXES

745 rue de la Bergeresse
ZAC des Aulnaies
BP 30157 - 45161 Olivet Cedex
FRANCE
Tél. +33 (0)2 38 63 64 40
Fax +33 (0)2 38 63 31 00

SK Návod na použitie

POPIS PRODUKTU



TECHNICKÉ ÚDAJE

Rozmery	32x22x15.3 cm DxŠxV
Materiál	ABS
Váha	1.05 KG
Objem vodnej misky	3L
Dostupný objem	1.8L
Objem misky na krmivo	800ml (3-1/3 cups)
AC adaptér - výstup	AC 12 V 200 mA
Príkon	2W

Výstraha: Nikdy nepoužívajte fontánku bez vody. Spôsobuje to poškodenie výrobku!

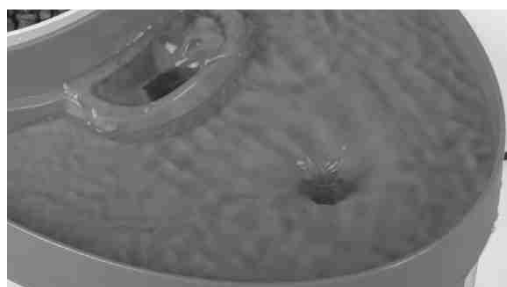
- Pred vykonaním kontroly skontrolujte, či bol adaptér striedavého prúdu alebo sieťový adaptér odpojený od elektrickej zásuvky.
- Pred pripojením spotrebiča skontrolujte, či napätie uvedené na spotrebiči zodpovedá miestnemu napätiu.
- Prístroj pravidelne čistite vodou a vlhkou handričkou.
- Filter umyte pri prvom použití.
- Po pridaní vody zapnite, aby nedošlo k suchému varu.
- Pozrite sa nad hladinou vody a pridajte vodu včas, keď sa hladina vody dostane pod vodu MIN. V opačnom prípade bude čerpadlo vydávať hluk a voda nebude čerpaná, čerpadlo sa nakoniec rozbije.
- Pravidelne umyte filter, doporučujeme vymeniť filter každé 2 mesiace.



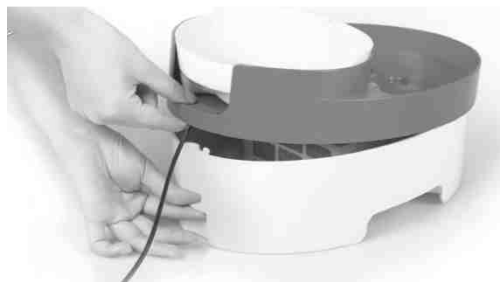
Pridávanie potravín: umiestnite výrobok na rovnom mieste a pridajte potraviny. Vnútoraná stena misky na potraviny je dodávaná so stupnicou, môže byť použitá ako jedlo alebo odmerka.



Pridávanie vody: pridajte jemne vodu do prívodu vody a uistite sa, že hladina vody je medzi úrovňou Max a Min. Odporúčame vždy pridať vodu do MAX úrovne.



Prevádzka: pripojením výrobku do el.siete pomocou adaptéra začne pracovať čerpadlo fotnánky a zapne sa aj kontrolka LED. V tomto momente môžete ľahko skontrolovať hladinu vody. Voda prúdi z prívodu vody do výtoku vírom. Všetky nečistoty a zvyšky z vody budú zachytené bavlneným filtrom v základni, aby sa potom vo vode opäť neobjavili.



Demontáž: vytiahnite sieťovú zástrčku a oddelíte základňu od časti krytu, ako ukazuje obrázok vyššie.



Výmena filtra: po prevzatí horného krytu nadol, môžete filter jednoducho vytiahnuť (venujte pozornosť smeru v ako je následne potrebné filter vložiť späť).



Nastavenie toku vody: Posuňte prepínač na čerpadle a nastavte tok vody, "+" (rýchlejšie), "-" (pomalšie). Nastavenie z výroby je minimálne.

Záručné podmienky

A. Riešenie problémov

Ak váš výrobok prestane pracovať alebo sa objaví chyba, najprv si prečítajte túto používateľskú príručku. Tiež skontrolujte, či produkt správne používate.

Ak problém pretrváva, obráťte sa na svojho distribútora alebo navštívte www.numaxes.com. Môžete tiež kontaktovať NUM'AXES na čísle +33.2.38.69.96.27 alebo e-mailom export@numaxes.com.

V závislosti od rozsahu poruchy, budete musieť vrátiť váš výrobok na opravu a servis.

B. Pri všetkých opravách poskytnite nasledujúce informácie:

- kompletný výrobok
- doklad o kúpe (faktúra alebo potvrdenie o predaji)

Ak vynecháte niektorú z týchto položiek, servisná služba bude musieť fakturovať za akékoľvek vzniknuté náklady na opravu.

B. Záruka


Spoločnosť NUM'AXES garantuje výrobky proti všetkým výrobným chybám počas dvoch rokov po zakúpení. Všetky poštovné a balné sú výhradnou zodpovednosťou kupujúceho.

C. Záručné podmienky

1. Záruka bude účinná len s dokladom o kúpe (faktúra alebo potvrdenie o predaji). Záruka sa vzťahuje výhradne na pôvodného kupujúceho.
 2. Táto záruka sa nevzťahuje na nasledovné:
 - priame alebo nepriame problémy, ktoré vzniknú pri odoslaní produktu späť distribútorovi alebo na NUM'AXES,
 - poškodenie výrobku spôsobené:
 - nedbanlivosťou alebo nesprávnym použitím (napr. hryzením, zlomením, puknutím),
 - zneužitie z nedodržania pokynov
 - opravy vykonávané neoprávnenými osobami.
 - stratu alebo krádež.
 3. Ak sa zistí, že výrobok je chybný, NUM'AXES sa rozhodne buď opraviť, alebo nahradiť výrobok.
 4. Nie je možné podať žiadnu sťažnosť proti NUM'AXES, najmä pokiaľ ide o vadu výrobku v súvislosti s nesprávnym použitím.
 5. NUM'AXES si vyhradzuje právo upraviť vlastnosti svojich výrobkov s cieľom dosiahnuť technické zlepšenia alebo dodržiavať nové predpisy.
 6. Informácie obsiahnuté v tejto príručke môžu podliehať zmenám bez predchádzajúceho upozornenia.
 7. Fotografie a výkresy nie sú zmluvné.
- Váš produkt je možné zaregistrovať na našej webovej stránke www.eyenimal.com.

E. Zlikvidovanie alebo recyklácia vášho výrobku na konci jeho životnosti



Piktogram , ktorý sa objaví na vašom produkte, znamená, že tento nemôže byť hodený s odpadmi z domácností.

Prístroj musíte priviesť do zberného miesta vhodného na spracovanie, vývoj, recykláciu elektronických odpadov alebo ich vrátiť späť svojmu distribútorovi.

Prijatím tohto procesu urobíte niečo pre životné prostredie; prispievate k ochrane prírodných zdrojov a k ochrane ľudského zdravia.

"FCC" PROHLÁŠENÍ O SHODĚ
Pravidla FCC - ČÁST 15
NUM'AXES
to prohlašuje
zařízení níže:
EYENIMAL 3-v-1 PET FOUNTAIN
odpovídá všem dispozicím části 15 pravidel FCC



Toto zařízení je v souladu s částí 15 FCC
zařízení nesmí způsobovat škodlivé rušení a (2) toto zařízení musí akceptovat jakékoli
přijaté rušení včetně rušivých vlivů, které mohou způsobit nežádoucí provoz.



«EC» PROHLÁŠENÍ O SHODĚ NUM'AXES NUM'AXES
prohlašuje, že
3-v-1 vodní fontána pro zvířata / 3-v-1 PET FOUNTAIN EYENIMAL 3-v-1 PET FOUNTAIN
splňuje všechna ustanovení Směrnice Evropské rady č. 2004/108 / ES je v souladu se
všemi ustanoveními Směrnice Evropské rady č. 2004/108 / ES


EYENIMAL® je ochranná známka společnosti Num'Axes S.A. - Francie

NUM'AXES

745 rue de la Bergeresse
ZAC des Aulnaies
BP 30157 - 45161 Olivet Cedex
FRANCE
Tél. +33 (0)2 38 63 64 40
Fax +33 (0)2 38 63 31 00

CZ Návod na použití

POPIS PRODUKTU



TECHNICKÁ DATA

Rozměry	32x22x15.3 cm DxŠxV
Materiál	ABS
Váha	1.05 KG
Objem vodní misky	3L
Dostupný objem	1.8L
Objem misky na krmivo	800ml (3-1/3 cups)
AC adaptér - výstup	AC 12 V 200 mA
Příkon	2W

Výstraha: Nikdy nepoužívejte fontánku bez vody. Způsobuje to poškození výrobku!

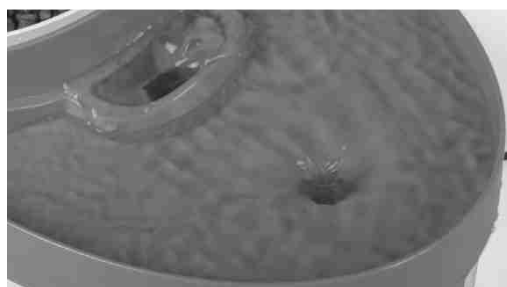
- Před provedením kontroly zkontrolujte, zda byl adaptér stříhavého proudu nebo síťový adaptér odpojen od elektrické zásuvky.
- Před připojením spotřebiče zkontrolujte, zda napětí uvedené na spotřebiči odpovídá místnímu napětí.
- Při stroji pravidelně čištějte vodou a vlhkým hadříkem.
- Filtr omyjte při prvním použití.
- Po přídání vody zapněte, aby nedošlo k suchému varu.
- Podívejte se nad hladinu vody a přidejte vodu včas, když se hladina vody dostane pod vodu MIN. V opačném případě bude čerpadlo vydávat hluk a voda nebude čerpána, čerpadlo se nakonec rozbije.
- Pravidelně omyjte filtr, doporučujeme vyměnit filtr každé 2 měsíce.



Přidávání potravin: umístěte výrobek na rovném místě a přidejte potraviny. Vnitřní stěna misky na potraviny je dodávána se stupnicí, může být použita jako jídlo nebo odměrka.

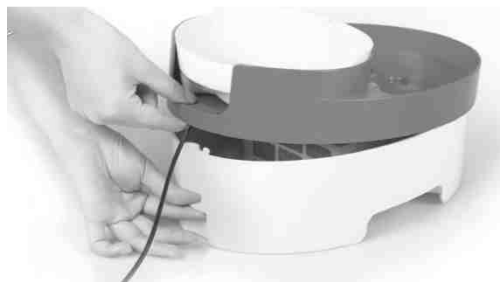


Přidávání vody: přidejte jemně vodu do přívodu vody a ujistěte se, že hladina vody je mezi úrovní Max a Min. Doporučujeme vždy přidat vodu do MAX úrovně.



Provoz: připojením výrobku do el. sítě pomocí adaptéru začne pracovat čerpadlo fontánky a zapne se i kontrolka LED.

V tomto okamžiku můžete snadno zkontrolovat hladinu vody. Voda proudí z přívodu vody do výtoku vírem. Všechny nečistoty a zbytky z vody budou zachyceny bavlněným filtrem v základně, aby se pak ve vodě opět neobjevily.



Demontáž: vytáhněte síťovou zástrčku a oddělte základnu od části krytu, jak ukazuje obrázek výše.



Výměna filtru: po převzetí horního krytu dolů, můžete filtr jednoduše vytáhnout (věnujte pozornost směru v jakém je následně třeba filtr vložit zpět). Nastavení toku vody: Posuňte přepínač na čerpadle a nastavte tok vody, "+" (rychlejší), "-" (pomaleji). Nastavení z výroby je minimální.

Záruční podmínky

A. Řešení problémů

Pokud váš výrobek přestane pracovat nebo se objeví chyba, nejprve si pozorně přečtěte tuto uživatelskou příručku. Také zkontrolujte, zda produkt správně používáte.

Pokud problém přetrvává, obraťte se na svého distributora nebo navštivte www.numaxes.com.

Můžete také kontaktovat NUM'AXES na čísle +33.2.38.69.96.27 nebo e-mailem: export@numaxes.com.

V závislosti na rozsahu poruchy, budete muset vrátit váš výrobek na opravu a servis.

Při všech opravách poskytněte následující informace:

- kompletní výrobek
- doklad o koupi (faktura nebo potvrzení o prodeji)

Pokud vynecháte některou z těchto položek, servisní služba bude muset fakturovat za jakékoli vzniklé náklady na opravu.

B. Záruka

Společnost NUM'AXES garantuje výrobky proti všem výrobním chybám během dvou let po zakoupení. Všechny poštovné a balné jsou výhradní odpovědností kupujícího.

C. Záruční podmínky

Záruka bude účinná pouze s dokladem o koupi (faktura nebo potvrzení o prodeji). Záruka se vztahuje výhradně na původního kupujícího. Tato záruka se nevztahuje na následující:

- přímé nebo nepřímé problémy, které vzniknou při odeslání produktu zpět distributorovi nebo na NUM'AXES,
- poškození výrobku způsobené:
 - nedbalostí nebo nesprávným použitím (např. kousáním, zlomením, puknutím),
 - zneužitím z nedodržení pokynů
 - opravy prováděny neoprávněnými osobami
- ztrátu nebo krádež.

3. Pokud se zjistí, že výrobek je vadný, NUM'AXES se rozhodne buď opravit nebo nahradit výrobek.

4. Není možné podat žádnou stížnost proti NUM'AXES, zejména pokud jde o vadu výrobku v souvislosti s nesprávným použitím.

5. NUM'AXES si vyhrazuje právo upravit vlastnosti svých výrobků s cílem dosáhnout technické zlepšení nebo dodržovat nové předpisy.


6. Informace obsažené v této příručce mohou podléhat změnám bez předchozího upozornění.

7. Fotografie a výkresy nejsou smluvní.

Váš produkt lze zaregistrovat na naší webové stránce w www.eyenimal.com.

E. Zlikvidování nebo recyklace vašeho výrobku na konci jeho životnosti



Piktogram  který se objeví na vašem produktu, znamená, že tento nemůže být hozen s odpady z domácností.

Přístroj musíte přivést do sběrného místa vhodného pro zpracování, vývoj, recyklaci elektronických odpadů nebo jej vrátit zpět svému distributorovi.

Přijetím tohoto procesu uděláte něco pro životní prostředí; přispíváte k ochraně přírodních zdrojů a k ochraně lidského zdraví.



EYENIMAL

A LIVING ADVENTURE

contact@eyenimal.com
www.eyenimal.com