

# FroliCat Cheese automatická hračka pre mačky

## Užívateľská príručka

Pred použitím hračky FroliCat Cheese sa musíte so zariadením dôkladne zoznámiť a starostlivo si prečítať tento návod.

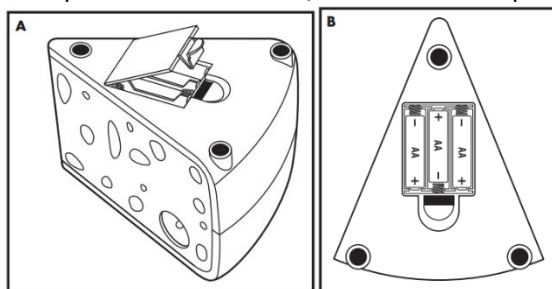
### Dôležité bezpečnostné informácie

#### Držte mimo dosah detí.

- Nie je určené ako hračka pre deti.
- Hra vyžaduje dohľad dospelého. Nedovoľte používať tento výrobok deťom, pokiaľ nie sú pod neustálym dohľadom dospelých.
- Kontrolujte pravidelne, či produkt nie je poškodený. Pokiaľ je produkt opotrebovaný alebo rozbitý, ihneď ho vyhodte.
- Ak spozorujete, že vaše zviera sa správa neobvykle, ihneď prerušte používanie hračky.
- Každá mačka sa rada hrá. Hračka FroliCat Cheese zabezpečuje dostatok príležitostí na hranie. Odporúčame avšak nezabúdať sa hrať a mačkou aj iným spôsobom. Vzťah medzi vami a vašim domácim zvieratkom je najlepší vtedy, keď je vaše zvieratko šťastné. Zodpovedajúce množstvo denných aktivít konzultujte s vašim veterinárom.

#### Inštalácia batérií


- Otvorte dvierka priestoru pre batérie na spodnej časti hračky (znázornené na obrázku A).
- Vložte 3 AA batérie (znázornené na obrázku B).
- Zatvorte dvierka priestoru pre batérie a uistite sa, že ste ich zavreli správne.



### Návod na obsluhu


Umiestnite hračku na rovný a pevný povrch na to určený.


#### Jednorazový režim hry

- Stlačte tlačidlo  pre zapnutie zariadenia umiestnené vo vrchnej časti hračky.
- Hračka jedenkrát zapípa.
- Hračka sa automaticky vypne po 10 – 15 minútach.
- Pokiaľ chcete hračku vypnúť pred koncom hrania (skôr ako 15 minút), stlačte tlačidlo pre vypnutie po dobu 3 sekúnd a tlačidlo uvoľnite. Hračka dvakrát zapípa.

#### Automatický režim bez vašej kontroly

Skôr ako necháte mačku hrať sa bez vášho dohľadu, ubezpečte sa, že hru zvláda samostatne a bezpečne.

- Nastavenie viacerých hracích cyklov: Vypnutú hračku spustíte stlačením tlačidla , kým zariadenie 3x zapípa. Zvukový signál znamená 3 hracie cykly v priebehu dňa.
- Ďalší hrací cyklus sa spustí 2 hodiny potom, čo skončí prvý hrací cyklus. Posledný cyklus sa spustí 2 hodiny po druhom hernom cykle.
- Každý jednotlivý cyklus trvá 10 – 15 minút. Doba, ktorá uplynie medzi dvoma cyklami sú 2 hodiny.

- Celková doba automatického režimu je 4,5 hodín.
- Pokiaľ chcete hru ukončiť skôr, stlačte tlačidlo  po dobu 1 sekundy a potom tlačidlo uvoľnite. Hračka dvakrát zapípa.
- Vždy sa uistite, že hračka je na bezpečnom mieste a hra je pre vaše zvieratko bezpečná.

#### **Zabezpečenie správneho fungovania výrobku**

- Nekombinujte staré a nové batérie.
- Používajte iba batérie takého typu, aký je odporúčaný.
- Nekombinujte štandardné alkalické a dobíjacie batérie.
- Použité batérie neodkladne zlikvidujte. Batérie nevhadzujte do bežného odpadu.

#### **Dôležité informácie pre zaobchádzanie s odpadovým materiálom**

Postupujte podľa predpisov pre zaobchádzanie s elektronickým odpadom vo vašom štáte. Tento odpad musí byť recyklovaný, neodhadzujte ho preto do netriedeného alebo inak určeného odpadu. Produkt zanechajte na miestach určených pre zber elektronického odpadu. Pokiaľ to vo vašej oblasti nie je možné, kontaktujte zákaznícke centrum pre ďalšie informácie. Kontakty na zákaznícku linku nájdete na našich stránkach [www.frolicat.com](http://www.frolicat.com).

#### **Prehlásenie**

Produkt bol testovaný a schválený ako spôsobilý k používaniu v zhode s predpismi EÚ *Electromagnetic Compatibility* podľa smerníc EMC Directive 2014-30-EU. Napodobeniny a neautorizované hračky nie sú schvaľované spoločnosťou Radio Systems Corporation a môžu porušovať regulácie EÚ a spôsobiť tak škodu. Prehlásenie a overenie nájdete na <http://www.FroliCat.com/declarations-of-conformity>.

#### **Podmienky používania a právne predpisy**

- 1) Termíny k používaniu**  
Používaním produktu súhlasíte s predpismi a podmienkami uvedenými v návode. Pokiaľ nebudete rešpektovať pokyny, predpisy a podmienky uvedené v návode, vráťte prosím nepoužitý produkt v pôvodnom obale späť zákazníkemu centru spolu s dokladom o kúpe výrobku.
- 2) Používanie**  
Pokiaľ si nie ste istí, že produkt je pre vaše zviera vhodný, konzultujte výrobok s vaším veterinárom.
- 3) Nezákonné a nedovolené používanie**  
Produkt je navrhnutý výhradne pre zvieratá. Akékoľvek iné používanie, než v súlade s uvedenými predpismi je porušením zákona a legislatívy.
- 4) Porušenie legislatívy**  
V žiadnom zmysle Radio Systems Corporation nenesie zodpovednosť za akékoľvek ujmy, škody, straty, špecifické alebo bežné poškodenie spôsobené nesprávnym používaním produktu. Predpisy zahŕňajúce riziká a právnu zodpovednosť sú dané a charakterizované zákonom.
- 5) Zmena podmienok**  
Radio Systems Corporation si vyhradzuje všetky práva na zmenu podmienok, poznámok a dodatkov, ktoré podliehajú úpravám. Pokiaľ budú tieto zmeny zaznamenané a uvedené v užívateľskom návode budú rešpektované ako inštrukcie zahrnuté v tomto návode.

## Záruka

### **Prehlásenie o zhode, záručný a pozáručný servis**

Prístroj bol schválený pre použitie v štátoch EÚ a je preto opatrený známkou CE. Všetka potrebná dokumentácia je k dispozícii na webových stránkach dovozcu, na vyžiadanie u dovozcu a na predajni u dovozcu.

Adresa, na ktorej nájdete prehlásenie o zhode a aktuálny návod:

<http://www.elektro-objky.cz/elektronicke-ohradniky/386-elektronicky-ohradnik-itainer-w227b.html>

Zmeny technických parametrov, vlastností a tlačové chyby vyhradené.

### **Záručné a pozáručné opravy zabezpečuje dovozca:**

Reedog s. r.o.,

ID 2130, P. O. Box 901

911 01 Trenčín

Infolinka: +421 322 601 057

Email: [info@reedog.sk](mailto:info@reedog.sk)