



GPS PET TRACKING

EN / DE / FR / ES / IT / PT


SV / DK / FI / NO / NL

PL / CS / SK / HU / HR




Průvodce aktivací a nastavením služby

1. VYTVOŘENÍ UŽIVATELSKÉHO ÚČTU



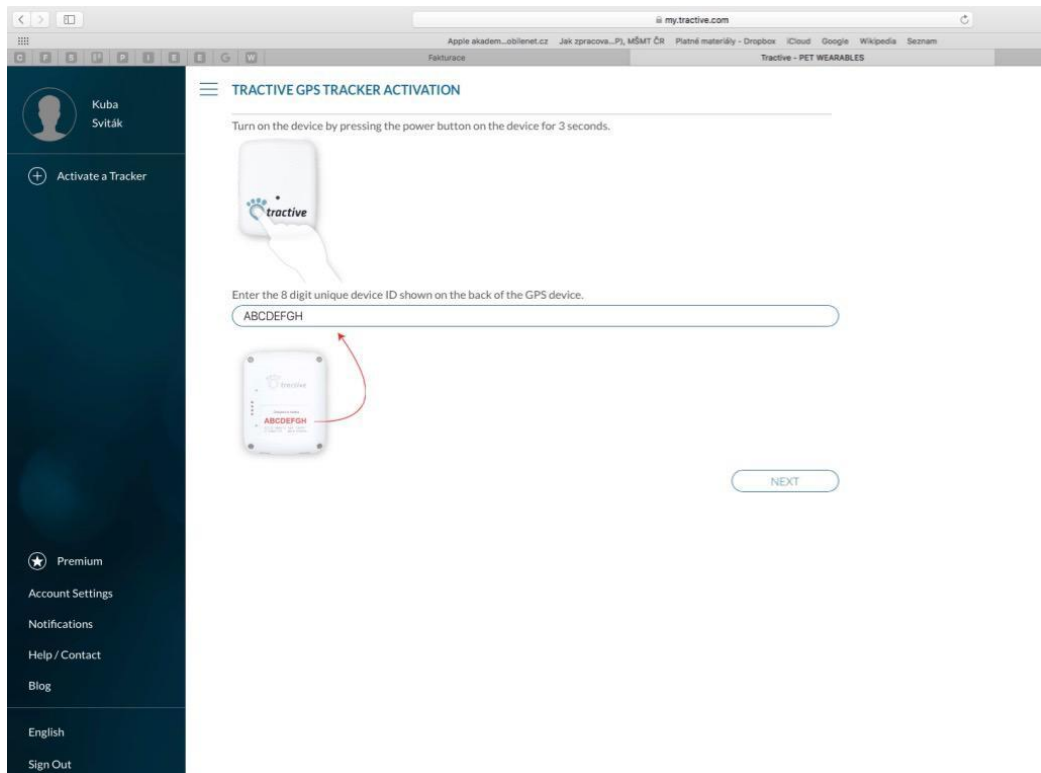
1. Otevřete internetový prohlížeč ve svém počítači a do pole adresy zadejte **my.tractive.com**.
2. Nyní si vytvořte uživatelský účet Tractive (Create new Account) nebo se přihlaste pomocí svého facebookového profilu (Sign in with Facebook). Pokud již vlastníte uživatelský účet Tractive, zvolte možnost Přihlásit se (Sign In).



3. Vyplňte požadované údaje a stiskněte tlačítko **Create Account** (vytvořit účet).

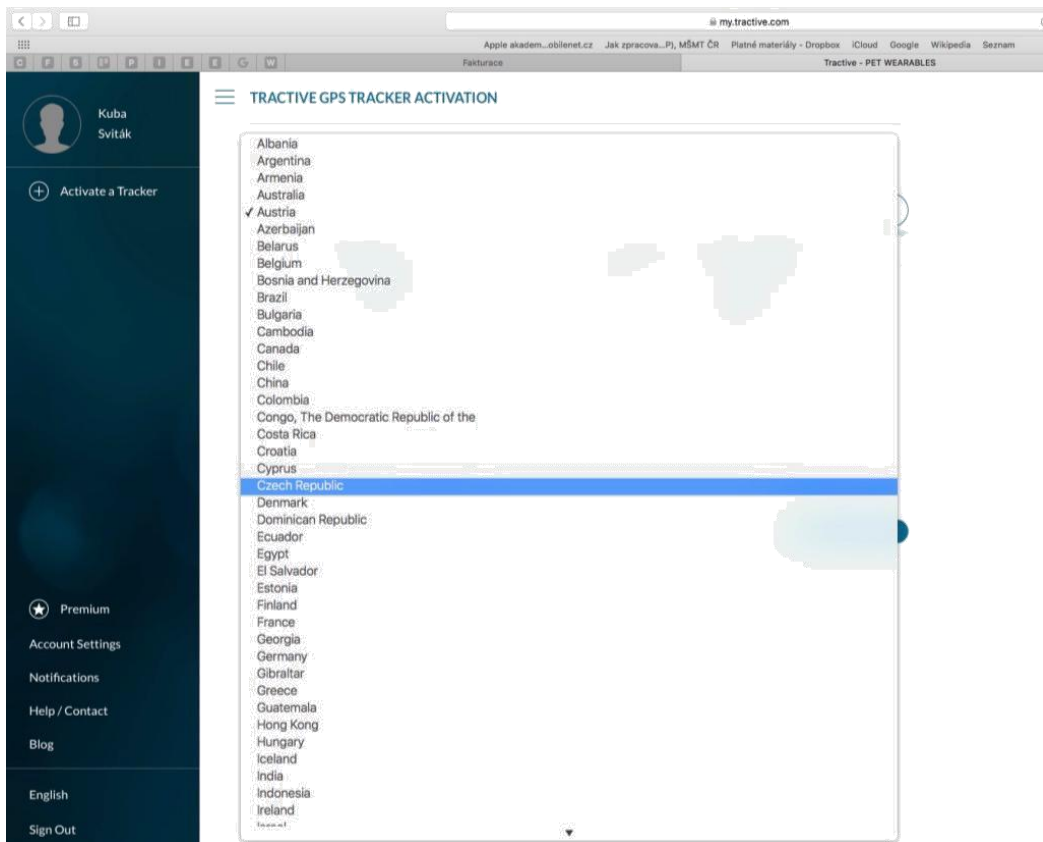
POZN.: Vytvořením uživatelského účtu souhlasíte se Zásadami ochrany soukromí společnosti Tractive GMBH.

2. AKTIVACE TRACTIVE® GPS TRACKERU



The screenshot shows a web browser window at the URL `my.tractive.com`. The page title is "TRACTIVE GPS TRACKER ACTIVATION". The browser's address bar shows search engines like Apple, Google, and Wikipedia. The page content includes a dark blue sidebar on the left with a user profile for "Kuba Sviták" and a menu with options: "Activate a Tracker", "Premium", "Account Settings", "Notifications", "Help / Contact", "Blog", "English", and "Sign Out". The main content area has the heading "TRACTIVE GPS TRACKER ACTIVATION" and a sub-heading "Turn on the device by pressing the power button on the device for 3 seconds." Below this is an image of a white Tractive GPS tracker with a USB cable. A text prompt says "Enter the 8 digit unique device ID shown on the back of the GPS device." A text input field contains the code "ABCDEFGH". Below the input field is an image of the back of the tracker showing the code "ABCDEFGH" in red. A red arrow points from the input field to the code on the device. A "NEXT" button is located at the bottom right of the activation area.

1. V levé horní části modrého menu vyberte možnost **Activate a Tracker** (aktivovat tracker).
2. Do volného řádku zadejte unikátní kód, který se nachází na spodní části vašeho Tractive® GPS Trackeru a stiskněte tlačítko **NEXT** (dále).



3. Z rolovací nabídky zemí vyberte **Czech Republic** (Česká republika) a stiskněte **NEXT** (dále).

POZN.: Výběr země přímo ovlivňuje správné nastavení a korektní fungování Tractive® GPS Trackeru.

3. VÝBĚR TARIFU A ZPŮSOBU PLATBY

The screenshot shows the 'TRACTIVE GPS TRACKER ACTIVATION' page. On the left is a dark sidebar with user information (Kuba Sviták) and navigation links. The main content area is titled 'Select Service' and contains a table comparing three service plans. A red arrow points to the 'SELECT' button for the 'BASIC' plan.

Features	BASIC	PREMIUM	MOST POPULAR PREMIUM with Tractive Care
GPS Tracking Location tracking, regular update intervals	✓	✓	✓
LIVE Tracking Location tracking, update interval every second	✓	✓	✓
GPS Tracker Sharing Share your tracker with anyone in the Tractive webapp	✗	✓	✓
Worldwide Coverage Tractive GPS works in more than 80 countries	✗ limited to one country of choice	✓	✓
Unlimited History See the full position history	✗ 24 hour history	✓	✓
Export History in GPX & KML format	✗	✓	✓
Best Available Mobile Network Chooses the best mobile network from all available networks	✗	✓	✓
Premium Customer Service 24 hour response time (on business days)	✗	✓	✓
Tractive Care Free replacements in case of loss, theft or damage of device.	✗	✗	✓

Below the table are three 'SELECT' buttons with prices: BASIC (starting at 3,75 EUR per month), PREMIUM (starting at 4,16 EUR per month), and PREMIUM with Tractive Care (starting at 5,16 EUR per month). A red arrow points to the BASIC 'SELECT' button. At the bottom, there are 'BACK' and 'NEXT' buttons, and a link: 'I have a prepaid activation code'.

1. **Příklad:** Chcete aktivovat tarif **BASIC s platností na 1 měsíc**. Myši označíme tlačítko **SELECT** (vybrat) v levém sloupci – tlačítko musí být modré.

2. Vyberte **NEXT** (dále) v pravém dolním rohu pro pokračování.

POZN.: V případě, že plánujete službu využívat s přestávkami nebo plánujete její přerušení, zvolte servisní plány s měsíčním plněním. V tom případě se služba obnovuje automaticky vždy 3 dny před ukončením smluvního plnění a odečítá se platba z vašeho účtu.

Detailní specifikaci servisních plánů najdete na <https://tractive.com/cs/gps/#plans>.

my.tractive.com

Apple akadem...obilnet.cz Jak zpracova...PI, MSMT ČR Platné materiály - Dropbox iCloud Google Wikipedia Seznam

Fakturace Tractive - PET WEARABLES

Kuba Sviták

Activate a Tracker

TRACTIVE GPS TRACKER ACTIVATION

Select Service

PREMIUM Service

Do you want to proceed with the BASIC service?

✓ Enjoy all PREMIUM features for less than 1 EUR per month extra

PROCEED WITH PREMIUM SERVICE

or proceed with BASIC service

Features

Feature	Basic	Standard	Premium
GPS Tracking Location tracking, regular update intervals	✓	✓	✓
LIVE Tracking Location tracking, update interval every second	✗	✓	✓
GPS Tracker Sharing Share your tracker with anyone in the Tractive webbapp	✗	✓	✓
Worldwide Coverage Tractive GPS works in more than 80 countries	✗	✓	✓
Unlimited History See the full position history	✗	24-hour history	✓
Export History in GPX & KML format	✗	✓	✓
Best Available Mobile Network Chooses the best mobile network from all available networks	✗	✓	✓
Premium Customer Service 24 hour response time (on business days)	✗	✓	✓
Tractive Care Free replacements in case of loss, theft or damage of device.	✗	✗	✓

STARTING AT 3.75 EUR per month

STARTING AT 4.16 EUR per month

STARTING AT 5.16 EUR per month

BACK I have a prepaid activation code NEXT

3. V případě, že chcete opravdu využívat službu pouze v základním provedení **BASIC**, vyberte černý text v dolní části nově otevřeného okna “**or proceed with BASIC service**”. Pokud jste si volbu rozmysleli, zvolte **PREMIUM**.


The screenshot shows the 'TRACTIVE GPS TRACKER ACTIVATION' page. On the left, a dark sidebar contains a user profile for 'Kuba Sviták' and a button 'Activate a Tracker'. The main content area has the title 'TRACTIVE GPS TRACKER ACTIVATION' and a sub-header 'Select billing interval'. Three options are presented in columns:

- MONTHLY:** 4,99 EUR per month. A blue 'SELECT' button is highlighted with a red arrow.
- ANNUALLY (MOST POPULAR):** 4,16 EUR per month (49,90 EUR per year). Includes 'Tractive Care available'. A blue 'SELECT' button.
- 2 YEARS:** 3,75 EUR per month (89,90 EUR every 2 years). Includes 'Tractive Care available'. A white 'SELECT' button.

Additional elements include an 'UPGRADE TO PREMIUM' button (less than 1,00 EUR per month extra), a 'BACK' button, and a 'NEXT' button. Green checkmarks indicate savings for the ANNUALLY and 2 YEARS options.

4. Protože jste v předchozím kroku zvolili tarif **BASIC**, máte na výběr ze 3 možností úhrady:
 - A. **MONTHLY** – úhrada je prováděna po jednotlivých měsících (4,99 EUR). 3 dny před vypršením daného období se služba obnovuje automaticky a odečítá se platba z účtu.
 - B. **ANNUALLY** – úhrada je provedena jednorázově (49,90 EUR) a služba je funkční po dobu 12 měsíců.
 - C. **2 YEARS** – úhrada je provedena jednorázově (89,90 EUR) a služba je funkční po 24 měsíců.
5. V našem případě vybereme měsíční plnění, tzn. **MONTHLY**. Ujistěte se, že tlačítko **SELECT** v prvním sloupci je modré, a poté klikněte na **NEXT** (další).

POZN.: V případě, že plánujete službu využívat s přestávkami nebo plánujete její přerušení, zvolte servisní plány s měsíčním plněním. V tom případě se služba obnovuje automaticky vždy 3 dny před ukončením smluvního plnění a odečítá se platba z vašeho účtu.



☰ TRACTIVE GPS TRACKER ACTIVATION

Activation Summary

★ UPGRADE TO PREMIUM

less than 1,00 EUR per month extra

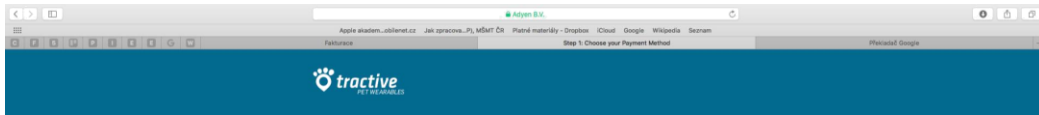
BASIC service
monthly

BASIC service, monthly	4,99 EUR	Expires on 01.06.2017
Total	4,99 EUR	Payment will be renewed automatically and can be cancelled at any time

BACK

NEXT

6. V tomto kroku naleznete shrnutí vybrané služby. V pravé části se zobrazuje datum, kdy služba vyprší. 3 dny před tímto datem dochází k automatickému prodloužení o další měsíc, pokud do té doby službu nezrušíte. Pro pokračování vyberte tlačítko **NEXT** (dále).



Step 1: Please select your payment method

Tractive BASIC service.

Total payment amount EUR 4.99

 Credit Card

 VISA

Card Number

Card Holder Name

Card Expiry Date /

CVC/CVV/CID 

[PAY NOW](#)

 PayPal

[back](#)

Tractive GmbH | Raasdorfstrasse 18a | 40465 Pasing / Austria
[Terms of Use](#) / [Imprint](#)

7. V posledním kroku budete přesměrováni na zabezpečený platební portál, kde lze provést úhradu služby 2 způsoby:
- A. on-line **platební kartou**
 - B. přes účet **PAYPAL**

GRATULUJEME! SLUŽBA BY NYNÍ MĚLA BÝT PLNĚ FUNKČNÍ!

4. JAKÝ JE ROZDÍL MEZI SLUŽBAMI BASIC A PREMIUM?

A. SLUŽBA BASIC

- **GPS sledování** – lokalizace, aktualizace v pravidelných intervalech
- **LIVE sledování** – lokalizace, pravidelná aktualizace v intervalu po 1 vteřině
- **Omezená dostupnost** – Tractive® GPS funguje pouze na území 1 státu (tzn. ČR)
- **Historie polohy** – historie polohy zvířete za posledních 24 hodin

VARIANTY PŘEDPLATBY		
měsíčně	ročně	2 roky
4,99 EUR	49,90 EUR	89,90 EUR

B. SLUŽBA PREMIUM

- **GPS sledování** – lokalizace, aktualizace v pravidelných intervalech
- **LIVE sledování** – lokalizace, pravidelná aktualizace v intervalu po 1 vteřině
- **Neomezená dostupnost** – Tractive® GPS funguje na území 80 zemí světa
- **Historie polohy** – neomezená historie polohy zvířete
- **Sdílení GPS Trackeru** – podělte se o svůj tracker s kýmkoli v aplikaci Tractive GPS (Android, iOS, web)
- **Export historie polohy** – možnost uložení historie polohy ve formátech GPX a KML
- **Nejlepší GSM síť** – používá momentálně nejlepší dostupné síť GSM
- **Premium zákaznická podpora** – zpětná vazba do 24 hodin (v pracovních dnech)

VARIANTY PŘEDPLATBY		
měsíčně	ročně	2 roky
7,49 EUR	59,90 EUR	99,90 EUR

© 2016 Tractive GmbH, všechna práva vyhrazena.
Tractive GmbH, Randlstrasse 18a, 4061 Pasching, Rakousko



Elektro-objky.cz
Sedmidomky 459/8
101 00 Praha 10

tel: +420 216 216 106
email: info@elektro-objky.cz