



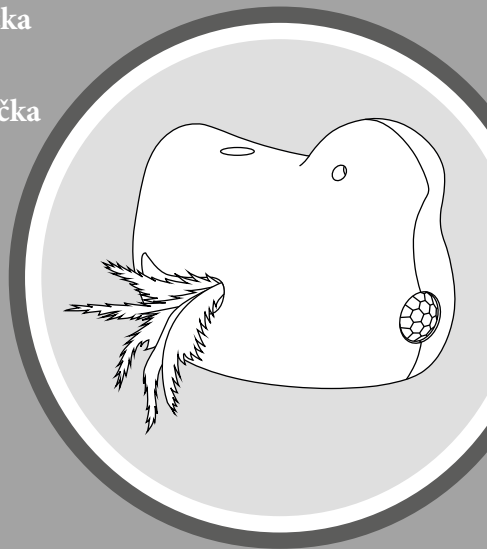
Návod na použitie
Návod k použití

protect. teach. love.™

PTY 19-16961

Peek-a-Bird™ Elektronická hračka
pre mačky

Peek-a-Bird™ Elektronická hračka
pro kočky



Před prvním použitím si dôkladne prečítajte tento návod na použitie.
Před prvním použitím si pečlivě přečtete tento návod k použití.

Dôležité bezpečnostné informácie

Vysvetlenie výstražných symbolov uvedených v tomto návode na použitie



Toto je symbol bezpečnostnej výstrahy. Dodržiavajte všetky bezpečnostné pokyny, ktoré nasledujú za týmto symbolom, aby ste predišli možnému zraneniu alebo smrti.

CAUTION

VÝSTRAHA označuje nebezpečnú situáciu, ktorá, ak sa jej nezabráni, by mohla mať za následok smrť alebo vážne zranenie.

CAUTION

UPOZORNENIE, ktoré sa používa so symbolom bezpečnostnej výstrahy, označuje nebezpečnú situáciu, ktorá, ak sa jej nezabráni, by mohla mať za následok zranenie.

NOTICE

POZNÁMKA sa používa pri postupoch bezpečného používania, ktoré pri ich dodržiavaní nespôsobia zranenia osôb.

CAUTION

Uchovávajte mimo dosahu detí.

- Nie je určené ako hračka pre deti.
- Nedovoľte malým deťom používať tento produkt na hranie sa so svojim domácim miláčikom bez dozoru dospelých.
- Tento výrobok nepoužívajte, kým si neprečítate celý návod na použitie.
- Nepoužívajte tento výrobok na vyvýšenom povrchu, ako je stôl alebo pult. Používajte iba na podlahe.
- Tento produkt by sa mal používať iba v súlade s pokynmi v návode k produktu.

CAUTION

- Pri hre s domácimi miláčikmi sa vyžaduje dozor dospelých.
- Nepoužívajte funkciu Play All Day, kým nezistíte, ako vaša mačka reaguje na hračku. Funkciu Play All Day (Hrať sa celý deň) používajte iba vtedy, ak sa domnievate, že vaša mačka používa produkt podľa určenia.

NOTICE

- Tento výrobok pravidelne kontrolujte, či nie je poškodený, a ak sa zdá, že je opotrebovaný alebo poškodený, okamžite ho zlikvidujte.
- Nepoužívajte spolu staré a nové batérie.
- Nekombinujte štandardné, alkalické ani nabíjateľné batérie.
- Nepoužívajte nabíjateľné batérie
- Nepokúšajte sa dobíjať nedobíjateľné batérie.
- Vybité batérie je potrebné okamžite vybrať. Nevhadzujte batérie do domového odpadu.
- Napájacie terminály nesmú byť skratované.

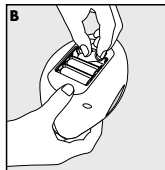
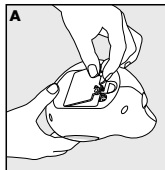
Tieto pokyny musia byť zachované a doručené spolu s výrobkom.

Montáž hračky

Nevyžaduje sa žiadna montáž. Ak chcete hračku použiť, jednoducho vložte batérie a postupujte podľa prevádzkových pokynov. Hračku nekladte na iný povrch ako rovnú podlahu.

Výmena batérií

1. Dvierka batérie sa nachádzajú na spodnej časti hračky (A). Odskrutkujte a vyberte dvierka batérie.
2. Vložte tri AA batérie (nie sú súčasťou balenia) do priehradky na batérie (B). Uistite sa, že ste vložili batérie so správnou polaritou. V priehradke je vyznačená polarita.
3. Nasadte späť kryt priestoru pre batérie a skontrolujte, či je správne zatvorený. Dotiahnite skrutku, aby ste pevne zaistili dvierka batérie.



Návod na použitie

One Time Play (Jedna hra):

Nájdite vypínač na hornej časti hračky. Zapnite ho stlačením a podržaním tlačidla (C) na jednu sekundu a následným uvoľnením.

Hračka sa zapne a bude aktívna po 10 minút, potom sa automaticky vypne.

Ak chcete ukončiť prehrávanie pred uplynutím 10 minút, stlačte vypínač a jednu sekundu podržte a uvoľnite.

Play All Day (Celodenná hra):

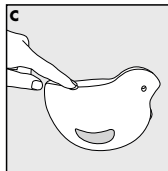
Nájdite vypínač na hornej časti hračky. Zapnite ho stlačením tlačidla na 2 až 4 sekundy a uvoľnite. Hračka trikrát zapípa, aby vás informovala o aktivovanom režime Celodennej hry.

Režim Celodenná hra trvá 6,5 hodiny. Počas tohto režimu bude hračka:

- Aktívna 10 minút, odpočinok po dobu 2 hodín. Počas odpočinku je snímač pohybu zapnutý.
- Aktívna 10 minút, odpočinok po dobu 2 hodín. Počas odpočinku je snímač pohybu zapnutý.
- Aktívna 10 minút, odpočinok po dobu 2 hodín, vypnutie. Počas odpočinku je snímač pohybu zapnutý.

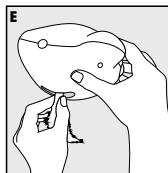
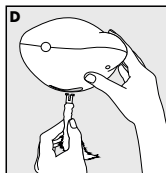
Ak je počas odpočinku v režime Celodenná hra detekovaný pohyb v rozmedzí 90 - 120 centimetrov pred hračkou, zapne sa na 2 minúty. Akonáhle mačka odíde, hračka bude do 2 minút opäť v režime odpočinku. Poznámka: snímač pohybu je na prednej strane hračky. Hračku umiestnite na bezpečné miesto na hranie, kde sa mačka môže pohybovať pred ňou. Po 2 minútach prehrávania je nastavená doba 25 sekúnd, kým sa zistí ďalší pohyb.

Ak sa chcete v režime Celodenná hra hračku vypnúť, stlačte raz rýchlo vypínač na hornej časti hračky a potom ho uvoľnite.



Výmena dielu s pierkom:

1. Stlačte a podržte tlačidlo napájania, až kým nebudete počuť päť zvukových signálov, a uvoľnite tlačidlo. Ihneď stlačte a uvoľnite tlačidlo, čo spôsobí, že časť s perím zostane v stabilnej polohe kvôli výmene.
2. Pevne potiahnite perie, kým nevyскоčí z pridržiavacieho stĺpika (D). Predtým, ako sa uvoľní, sa trochu roztriahne. Dbajte na orientáciu konca plastovej svorky.
3. Pri výmene držte novú časť s perím a dávajte pozor, aby ste koniec plastovej svorky nasmerovali podľa obrázka. Zarovnajete ho a zatlačte, kým neucítite, že časť zapadla naspäť (E). Mali by ste byť schopní jemne potiahnuť perie, aby ste sa uistili, že je pevne prichytené k prichytke a neuroví sa.



Aby hračka správne fungovala

- Nepoužívajte spolu staré a nové batérie.
- Nekombinujte štandardné, alkalické ani nabijateľné batérie.
- Nepoužívajte nabijateľné batérie.
- Vybité batérie je potrebné okamžite vybrať. Nevhadzujte batérie do domového odpadu.

Záruka

Dvojročná neprenosná obmedzená záruka: Výhodou tohto produktu je obmedzená záruka výrobcu. Všetky podrobnosti o príslušnej záruke pre tento produkt a jeho súčasti nájdete na adrese www.petsafe.com a / alebo sú k dispozícii po kontaktovaní miestneho strediska starostlivosti o zákazníkov.

Európa – Radio Systems PetSafe Europe Ltd., 2nd Floor, Elgee Building, Market Square, Dundalk, Co. Louth, A91 YR9X
Írsko



Dôležitá recyklačná informácia

Rešpektujte predpisy týkajúce sa odpadu z elektrických a elektronických zariadení vo vašej krajine. Tento produkt sa musí recyklovať. Na konci životnosti produktu ho neumiestňujte do normálneho systému komunálneho odpadu. Skontrolujte predpisy vo vašej oblasti alebo ho vráťte na miesto, kde ste ho kúpili, aby sme ho mohli umiestniť do nášho recyklačného systému. Ak tieto možnosti nie sú dostupné, požiadajte o ďalšie informácie stredisko starostlivosti o zákazníkov.

Zhoda

Úpravy alebo zmeny tohto produktu, ktoré nie sú výslovne schválené spoločnosťou Radio Systems Corporation, môžu viesť k zrušeniu oprávnenia používateľa na prevádzkovanie tohto produktu.

Radio Systems Corporation vyhlasuje na svoju vlastnú zodpovednosť, že nasledujúci produkt je v zhode so základnými požiadavkami podľa smernice EMC 2014/30 / EÚ a smernice RoHS 2011/65 / EÚ. Neoprávnené zmeny alebo úpravy produktu, ktoré nie sú schválené spoločnosťou Radio Systems Corporation, môžu porušovať predpisy EÚ o EMC, môžu viesť k zrušeniu oprávnenia používateľa na prevádzkovanie zariadenia a k zrušeniu záruky. Spoločnosť Radio Systems Corporation týmto vyhlasuje, že tento výrobok je v zhode so základnými požiadavkami a ďalšími príslušnými ustanoveniami. Vyhlasenie o zhode sa nachádza na: http://www.petsafe.com/customer-care/eu_docs.php.

IC

Toto zariadenie je v súlade s normami RSS bez licencie Industry Canada. Prevádzka podlieha nasledujúcim dvom podmienkam: (1) toto zariadenie nesmie spôsobovať rušenie a (2) toto zariadenie musí akceptovať akékoľvek rušenie, vrátane rušenia, ktoré môže spôsobiť nežiaduce fungovanie zariadenia.

ACMA

Toto zariadenie vyhovuje platným požiadavkám EMC špecifikovaným ACMA (Austrálsky úrad pre komunikáciu a médiá).

Podmienky používania a obmedzenie zodpovednosti

1. Podmienky používania

Používanie tohto produktu podlieha vášmu súhlasu bez zmeny podmienok a upozornení, ktoré sú pribalené k tomuto produktu. Použitie tohto produktu vyžaduje súhlas so všetkými týmito zmluvnými podmienkami a upozorneniami. Ak si neželáte akceptovať tieto podmienky a upozornenia, vráťte výrobok, nepoužitý, v pôvodnom stave a balení a na svoje vlastné náklady a riziko v príslušnom mieste starostlivosti o zákazníka spolu s dokladom o kúpe a my vám vrátíme plnú sumu.

2. Adekvátne používanie

Správne používanie zahŕňa, bez obmedzenia, prečítanie celého návodu k produktu a všetky špecifické bezpečnostné informácie. Špecifický temperament alebo veľkosť / hmotnosť vášho domáceho miláčika nemusia byť pre tento produkt vhodné. V prípade výrobkov používaných so psami, kde sa vyžaduje školenie, spoločnosť Radio Systems Corporation odporúča, aby sa tieto výrobky nepoužívali, ak je váš miláčik agresívny a zároveň nepreberá žiadnu zodpovednosť za určenie vhodnosti v jednotlivých prípadoch.

3. Nezákonné alebo zakázané používanie

Tento produkt je určený na použitie iba s domácimi miláčikmi. Účelom tohto produktu nie je poškodiť, zraniť alebo vyprovokovať. Neodporúčané použitie tohto produktu by mohlo mať za následok porušenie federálnych, štátnych alebo miestnych zákonov.

4. Obmedzenie zodpovednosti

Radio Systems Corporation ani žiadna z pridružených spoločností v žiadnom prípade nenesie zodpovednosť za (i) akékoľvek priame, nepriame, represívne, náhodné, špeciálne alebo následné škody a / alebo (ii) akékoľvek straty alebo škody, ktoré by mohli vzniknúť v súvislosti s používaním alebo nesprávnym používaním tohto produktu. Kupujúci preberá všetky riziká a zodpovednosť z používania tohto produktu v maximálnom možnom rozsahu povolenom zákonom.

5. Úprava podmienok používania

Radio Systems Corporation si vyhradzuje právo raz za čas zmeniť podmienky a upozornenia, ktorými sa tento produkt riadi. Ak vám boli takéto zmeny oznámené pred použitím tohto produktu, sú pre vás záväzné, ako keby boli časťou tohto dokumentu.

Důležité bezpečnostní informace

Vysvětlení výstražných symbolů uvedených v tomto návodu k použití



Toto je symbol bezpečnostní výstrahy. Dodržujte všechny bezpečnostní pokyny, které následují za tímto symbolem, abyste předešli možnému zranění nebo smrti.

CAUTION

VÝSTRAHA označuje nebezpečnou situaci, která, pokud se jí nezabrání, by mohla mít za následek smrt nebo vážné zranění.

CAUTION

UPOZORNĚNÍ, které se používá se symbolem bezpečnostní výstrahy, označuje nebezpečnou situaci, která, pokud se jí nezabrání, by mohla mít za následek zranění.

NOTICE

POZNÁMKA se používá při postupech bezpečného používání, které při jejich dodržování nezpůsobí zranění osob.

CAUTION

Udržujte mimo dosah dětí.

- Není určeno jako hračka pro děti.
- Nedovoďte malým dětem používat tento produkt na hrani se se svým domácím mazlíčkem
- bez dozoru dospělých.
- Tento výrobek nepoužívejte, dokud si nepřetčete celý návod k použití.
- Nepoužívejte tento výrobek na vyvýšeném povrchu, jako je stůl nebo pult. Používejte pouze na podlaze.

CAUTION

- Tento produkt by se měl používat pouze v souladu s pokyny v návodu k produktu.
- Při hře s domácími mazlíčky se vyžaduje dozor dospělých.

NOTICE

- Nepoužívejte funkci Play All Day, dokud nezjistíte, jak vaše kočka reaguje na hračku. Funkci Play All Day (Hrát se celý den) používejte pouze tehdy, pokud se domníváte, že vaše kočka používá produkt podle určení.
- Tento výrobek pravidelně kontrolujte, zda není poškozen, a pokud se zdá, že je opotřebovaný nebo poškozený, okamžitě ho zlikvidujte.
- Nepoužívejte spolu staré a nové baterie.
- Nekombinujte standardní, alkalické ani dobíjecí baterie.
- Nepoužívejte nabíjecí baterie
- Nepokoušejte se dobít bez nedobíjitelné baterie.
- Vybité baterie je třeba okamžitě vybrat. Nevhazujte baterie do domovního odpadu.
- Napájecí terminály nesmí být zkratovány.

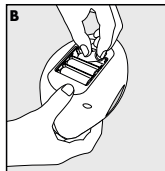
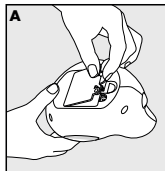
Tyto pokyny musí být zachovány a doručeny spolu s výrobkem.

Montáž hračky

Nevyžaduje se žádná montáž. Chcete-li hračku použít, jednoduše vložte baterie a postupujte podle provozních pokynů. Hračku nepokládejte na jiný povrch než rovnou podlahu.

Výměna baterií

1. Dvířka baterie se nacházejí na spodní části hračky (A). Odšroubujte a vyjměte dvířka baterie.
2. Vložte tři AA baterie (nejsou součástí balení) do přihrádky (B). Ujistěte se, že jste vložili baterie se správnou polaritou. V přihrádce je vyznačena polarita.
3. Nasadte zpět kryt prostoru pro baterii a zkontrolujte, zda je správně zavřený. Dotáhněte šroub, abyste pevně zajistili dvířka baterie.



Návod k použití

One Time Play (Jedna hra):

Najděte vypínač na horní části hračky. Zapněte ho přidržení tlačítka (C) na jednu sekundu a následným uvolněním.

Hračka se zapne a bude aktivní po 10 minut, pak se automaticky vypne.

Pokud chcete ukončit přehrávání před uplynutím 10 minut, stiskněte vypínač a jednu sekundu podržte a uvolněte.

Play All Day (Celodenní hra):

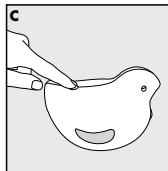
Najděte vypínač na horní části hračky. Zapněte jej stisknutím tlačítka na 2 až 4 sekundy a uvolněte. Hračka třikrát zapípá, aby vás informovala o aktivovaném režimu Celodenní hry.

Režim Celodenní hra trvá 6,5 hodiny. Během tohoto režimu bude hračka:

- Aktivní 10 minut, odpočinek po dobu 2 hodin. Během odpočinku je snímač pohybu zapnutý.
- Aktivní 10 minut, odpočinek po dobu 2 hodin. Během odpočinku je snímač pohybu zapnutý.
- Aktivní 10 minut, odpočinek po dobu 2 hodin, vypnutí. Během odpočinku je snímač pohybu zapnutý..

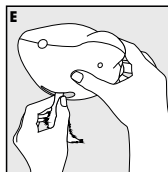
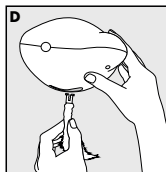
Pokud je během odpočinku v režimu Celodenní hra detekován pohyb v rozmezí 90 - 120 centimetrů před hračkou, zapne se na 2 minuty. Jakmile kočka odejde, hračka bude do 2 minut opět v režimu odpočinku. Poznámka: snímač pohybu je na přední straně hračky. Hračku umístěte na bezpečné místo na hraní, kde se kočka může pohybovat před ní. Po 2 minutách přehrávání je nastavena doba 25 sekund, než se zjistí další pohyb.

Chcete-li se v režimu Celodenní hra hračku vypnout, stiskněte jednou rychle vypínač na horní části hračky a potom ho uvolněte.



Výměna dílu s pírkem:

1. Stiskněte a podržte tlačítko napájení, dokud neuslyšíte pět zvukových signálů, a uvolněte tlačítko. Ihned stiskněte a uvolněte tlačítko, což způsobí, že část s peřím zůstane ve stabilní poloze kvůli výměně.
2. Pevně zatáhněte peří, dokud nevyskočí z přídržovacího sloupku (D). Než se uvolní, trochu se roztáhne. Dbejte na orientaci konce plastové svorky.
3. Při výměně držte novou část s peřím a dávejte pozor, abyste konec plastové svorky nasměrovali podle obrázku. Srovnejte ho a zatlačte, dokud neucítíte, že část zapadla zpět (E). Měli byste být schopni jemně potáhnout peří, abyste se ujistili, že je pevně přichycené k přichytce a neuvolní se.



Aby hračka správně fungovala

- Nepoužívejte spolu staré a nové baterie.
- Nekombinujte standardní, alkalické ani dobíjecí baterie.
- Nepoužívejte dobíjecí baterie.
- Vybité baterie je třeba okamžitě vybrat. Nevhazujte baterie do domovního odpadu

Záruka

Dvouletá neprenosná omezená záruka - Výhodou tohoto produktu je omezená záruka výrobce. Veškeré podrobnosti o příslušné záruce procento produkt a jeho součásti najdete na adrese www.petsafe.com a / nebo jsou k dispozici po kontaktování místního střediska péče o zákazníky.

Evropa– Radio Systems PetSafe Europe Ltd., 2nd Floor, Elgee Building, Market Square, Dundalk, Co. Louth, A91 YR9X Irsko



Důležitá recyklační informace

Respektujte předpisy týkající se odpadu z elektrických a elektronických zařízení ve vaší zemi. Tento produkt se musí recyklovat. Na konci životnosti produktu jej neumísťte do normálního systému komunálního odpadu. Zkontrolujte předpisy ve vaší oblasti nebo jej vraťte na místo, kde jste ho koupili, abychom ho mohli umístit do našeho recyklačního systému. Pokud tyto možnosti nejsou dostupné, požádejte o další informace středisko péče o zákazníky.

Shoda

Úpravy nebo změny tohoto produktu, které nejsou výslovně schváleny společností Radio Systems Corporation, mohou vést ke zrušení oprávnění uživatele k provozování tohoto produktu. Radio Systems Corporation prohlašuje na svou vlastní odpovědnost, že následující produkt je ve shodě se základními požadavky podle směrnice EMC 2014/30 / EU a směrnice RoHS 2011/65 / EU. Neoprávněné změny nebo úpravy produktu, které nejsou schváleny společností Radio Systems Corporation, mohou porušovat předpisy EU o EMC, mohou vést ke zrušení oprávnění uživatele k provozování zařízení a ke zrušení záruky. Společnost Radio Systems Corporation tímto prohlašuje, že tento výrobek je ve shodě se základními požadavky a dalšími příslušnými ustanoveními. Prohlášení o shodě se nachází na: http://www.petsafe.com/customer-care/eu_docs.php.

IC

Toto zařízení je v souladu s normami RSS bez licence Industry Canada. Provoz podléhá následujícím dvěma podmínkám:

(1) toto zařízení nesmí způsobovat rušení a (2) toto zařízení musí akceptovat jakékoli rušení, včetně rušení, které může způsobit nežádoucí fungování zařízení.

ACMA

Toto zařízení vyhovuje platným požadavkům EMC specifikovaným ACMA (Australský úřad pro komunikaci a média).

Podmínky používání a omezení zodpovědnosti

1. Podmínky používání

Používání tohoto produktu podléhá vašemu souhlasu bez změny podmínek a upozornění, které jsou přibaleny k tomuto produktu. Použití tohoto produktu vyžaduje souhlas se všemi těmito smluvními podmínkami a upozorněními. Pokud si nepřejete akceptovat tyto podmínky a upozornění, vraťte výrobek, nepoužívejte, v původním stavu a balení a na své vlastní náklady a riziko v příslušném místě péče o zákazníka spolu s dokladem

- o koupí a my vám vrátíme plnou částku.

2. Adekvátné používání

Správné použití zahrnuje, bez omezení, přečtení celého návodu k produktu a všechny specifické bezpečnostní informace. U produktů používaných se psy, kde se vyžaduje školení, společnost Radio Systems Corporation doporučuje, aby se tyto výrobky nepoužívali, pokud je váš miláček agresivní a zároveň nepřebírá žádnou odpovědnost za určení vhodnosti v jednotlivých případech.

3. Nezákonné nebo zakázané používání.

Tento produkt je určen pro použití pouze s domácími mazlíčky. Účelem tohoto produktu není poškodit, zranit nebo vyprovokovat. Použití tohoto produktu, které není doporučeno, by mohlo mít za následek porušení federálních, státních nebo místních zákonů.

4. Omezení zodpovědnosti

Radio Systems Corporation ani přidružených společností v žádném případě nenese odpovědnost za (i) jakékoli přímé, nepřímé, represivní, náhodné, speciální nebo následné škody a / nebo (ii) jakékoli ztráty nebo škody, které by mohly vzniknout v souvislosti s používáním nebo nesprávným používáním tohoto produktu. Kupující přebírá veškerá rizika a odpovědnost z používání tohoto produktu v maximálním možném rozsahu povoleném zákonem.

5. Úprava podmínek používání

Radio Systems Corporation si vyhrazuje právo jednou za čas změnit podmínky a upozornění, kterými se tento produkt řídí. Pokud vám byly takové změny oznámeny před použitím tohoto produktu, jsou pro vás závazné, jako kdyby byly částí tohoto dokumentu.