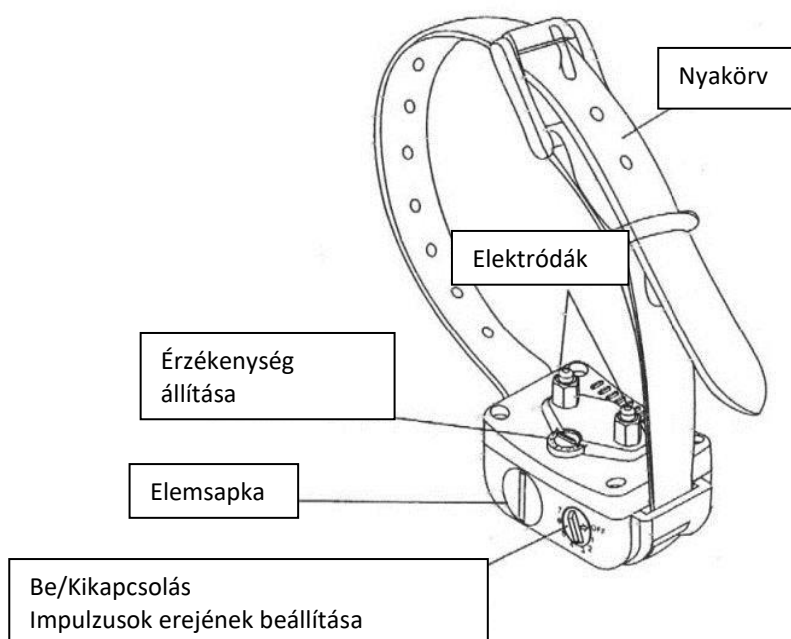


# HASZNÁLATI ÚTMUTATÓ PETRAINER PET 851



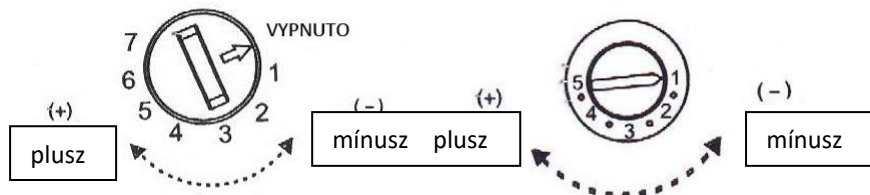
## Funkciók:

1. A nyakörv a kutya ugatásának csökkentésére szolgál
2. Fokozatosan növekvő elektrosztatikus impulzus korrekció (7 szint)
3. 5 szinten állítható ugatás érzékenység
4. Víz elleni védelemmel nem rendelkezik - otthoni használatra alkalmas
5. Elemre működő
6. A legmagasabb szint elérését követően a nyakörv deaktiválódik

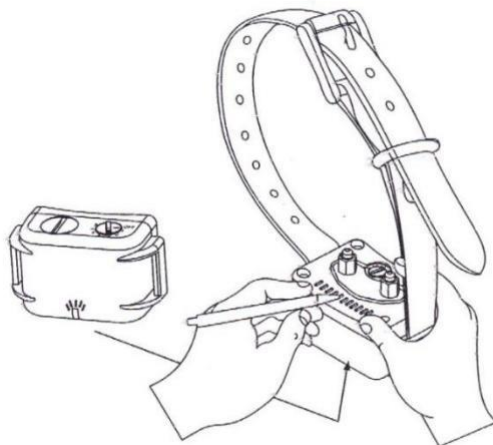


## A nyakörv előkészítése:

1. Távolítsa el az elemsapkát és helyezze be az elemet a készülékbe (ügyeljen a megfelelő polaritásra).
2. Az elfordítható gomb segítségével kapcsolja be a készüléket és állítsa be a megfelelő impulzus szintet.
3. Állítsa be a készülék érzékenységét a kutya ugatására (1 – kevésbé érzékeny, 5 - legérzékenyebb)



4. Tesztelje a készülék működését. Néhányszor kaparja meg készülék alsó részén lévő recés felületet például érmével. A kontroll dióda zölden fog villogni.



5. **BIZTONSÁGI ŰZEMMÓD:** amennyiben a nyakörv egymást követően 5x aktiválódik a biztonsági mechanizmus 1 percre leblokkolja a készüléket. A készülék leblokkolásánál a dióda zölden és pirosan villog.
6. **Elemcsere:** Amennyiben a készülék bekapcsolását követően a dióda zölden villog, elemcserére lesz szükség.
7. Ha a készülék megfelelően működik, felhelyezheti a kutyanak a nyakörvet.
8. Figyelje a kutya reakcióit és szükség szerint állítsa a nyakörv érzékenységét.

## **Biztonság:**

A maximális biztonság érdekében ellenőrizze az elektródák elhelyezkedését a kutya nyakán és a nyakörv feszességét. Használat közben rendszeresen ellenőrizze a kutya bőrét az elektródák érintkezési pontjánál, bőrkütiés vagy egyéb irritáció és allergiás reakció keletkezése miatt. Amennyiben hasonló probléma lépne fel, rövidebb időközökben használja a nyakörvet vagy forduljon az állatorvoshoz.

**A nyakörvet nem lenne szabad 12 óránál hosszabb ideig viselnie a kutyának (ez általános javaslat az összes nyakörvre, beleértve a nem elektromos nyakörveket is).**

Youtube csatornánkon számos fontos tanáccsal szolgálunk a kutya kiképzéséhez, valamint elektromos kiképző eszközök használatához és telepítéséhez. Megfelelőségi nyilatkozat, jótállási és jótállás utáni szerviz. A készülék használata az EU tagállamaiban engedélytt, ezért CE jelzéssel lett ellátva. Minden szükséges dokumentáció elérhető a szállító honlapján. A használati útmutatót az alábbi url címen találja: <https://www.elektro-nyakorvek.hu/ugatasgatlo-nyakorvek/petrainer-pet851-ugatasgatlo-nyakorv>.

Műszaki paraméterek, jellemzők változásának és nyomdai hibák jogát fenntartjuk.

**A jótállás alatti és jótállási időszak lejárta utáni szervizt az alábbi cég végzi:**

**Reedog, s.r.o.**  
**Sedmidomky 459/8 101 00 Praha 10**  
**Csehország**  
Tel: +36-30-337-5905  
Email: [info@elektro-nyakorvek.hu](mailto:info@elektro-nyakorvek.hu)