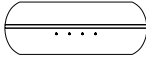

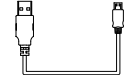


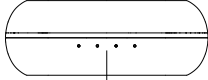
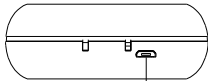
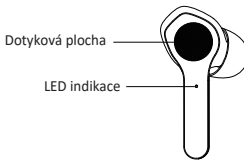
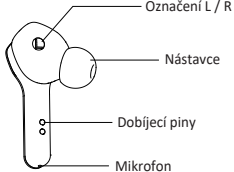







<p style="text-align: center;">intezze</p> <p style="text-align: center;">Q50</p> <p style="text-align: center;">TRUE WIRELESS STEREO EARBUDS</p> <p style="text-align: center;">Návod k obsluze</p>	<p>Obsah balení</p> <ol style="list-style-type: none"> 1. Dobíjecí pouzdro  2. Sluchátka  3. Dobíjecí kabel  4. Nástavce  5. Návod  	<p>Popis produktu</p> <p style="text-align: center;">Dobíjecí pouzdro</p>  <p style="text-align: center;">Ukazatele nabití</p>  <p style="text-align: center;">Dobíjecí konektor USB-C</p>	<p>Popis produktu</p> <p style="text-align: center;">Sluchátko</p>  <p>Dotyková plocha</p> <p>LED indikace</p>  <p>Označení L / R</p> <p>Nástavce</p> <p>Dobíjecí piny</p> <p>Mikrofon</p>	<p>Parametry Bluetooth : 5.0 s kodekem aptX BT čip: Qualcomm QCC3020 Dosah Bluetooth : ≥ 10 m Měníč : 5.6 mm, 16 ohm Bluetooth profily : HSP, HFP, A2DP, AVRCP Kapacita baterie : 55 mAh x 2 Baterie v pouzdře : 800 mAh Akustický tlak : 98 ± 3 dB Frekvenční rozsah : 20 Hz - 20 kHz Hmotnost sluchátek : 5 g x 2</p> <p>Vyznam diod na pouzdře</p> <p>Během nabíjení pouzdra nebo po jeho otevření:</p> <ul style="list-style-type: none"> 1-2 LED svítí – pouzdro nabitó z 25 % - 50 % 2-3 LED svítí – pouzdro nabitó z 50 % - 75 % 3-4 LED svítí – nabitó ze 75 % - plně nabitó <p>Po zavření pouzdra (nabíjecí kabel odpojen): Pravá krajní LED - nabíjení pravého sluchátka Levá krajní LED - nabíjení levého sluchátka</p> <p>Během nabíjení sluchátek krajní diody na pouzdře blikají. Po úplném nabití zhasnou.</p>
<p>Jak sluchátka používat</p> <p>1.Snadné párování: Otevřete dobíjecí pouzdro. Sluchátka se automaticky zapnou a přepnou do párovacího režimu. Mezi dostupnými BT zařízeními na telefonu následně vyberte "Q50" a spárujte. V případě dotazu na spárování druhého sluchátka zvolte ANO. Obě sluchátka mohou být následně používána také samostatně.</p> <p>2.Přepnutí do Stereo režimu: Sluchátko vložte zpět do pouzdra a zavřete jej. Následně vytáhněte obě sluchátka pro obnovení Stereo režimu.</p> <p>3.Obnovení základního nastavení: Obě sluchátka nejprve vypněte (držte obě dotykové plochy 5 s). Poté přidrže současně obě dotykové plochy ještě jednou cca 5 s.</p>	<p>Použití dotykové plochy</p> <p>Zapnutí / vypnutí sluchátek: Držte dotykové tlačítko 3 sekundy (zap) / 5 sekund (vyp).</p> <p>Zvýšení / snížení hlasitosti: Během přehrávání 3x rychle stiskněte pravé / levé tlačítko.</p> <p>Přijetí / ukončení hovoru: Stiskněte krátce dotykové tlačítko.</p> <p>Odmítnutí hovoru: Během vyzvánění podržte cca 2 s dotykové tlačítko</p> <p>Pauza / Play: Během přehrávání krátce stiskněte tlačítko.</p> <p>Další / předchozí skladba: Během přehrávání 2x rychle stiskněte pravé / levé tlačítko.</p> <p>Dotaz na Síř: Přidrže dotykové tlačítko cca 2 sekundy.</p>	<p>Poznámky</p> <ol style="list-style-type: none"> 1. Před prvním použitím pouzdro spolu se sluchátky plně nabijte. 2. V případě, že sluchátka déle než 2 týdny nepoužíváte, pravidelně je nabijte. 3. Obě sluchátka mohou být používána samostatně v Mono režimu, nebo společně v režimu Stereo. 4. Sluchátka mohou být spárována s až dvěma zařízeními najednou. 5. Sluchátka nepoužívejte ve zvlášť horkém prostředí. 6. Sluchátka nikdy nerozebírejte ani neupravujte. Hrozí tak ztráta záruky. 7. S nepoužívaným zařízením a jeho bateriemi nakládejte dle místních zákonů. 	<p>FCC</p> <p>Sluchátka mohou během používání způsobovat rušení televizorů a rádií v jejich blízkosti. Stane-li se tak, přesuňte sluchátka dále od rušených zařízení.</p>	<p style="text-align: center;">Změny obsahu vyhrazeny.</p> <p style="text-align: center;">www.intezze.com</p> <p style="text-align: center;">      </p>