



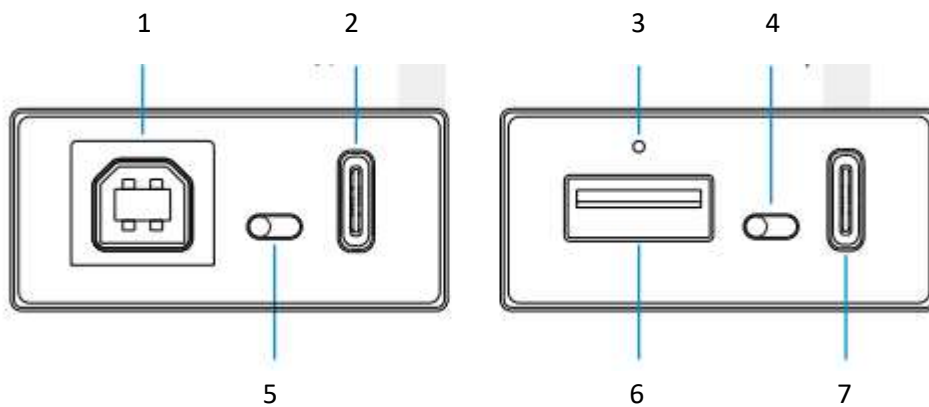
Děkujeme, že jste si zakoupili USB izolátor HS02. Doufáme, že vám přinese více zábavy při poslechu hudby! Před jakýmkoli připojením nebo používáním tohoto výrobku doporučujeme, abyste si nejprve přečetli tento návod, abyste mohli správně používat všechny funkce HS02 a získat co největší užitek z poslechu.

Obsah balení:

HS02 x 1
USB kabel x 1
Uživatelská příručka x 1
Záruční list x 1

Poznámka: Uživatelskou příručku si můžete stáhnout na adrese <http://www.topping.audio/>.

Popis produktu:

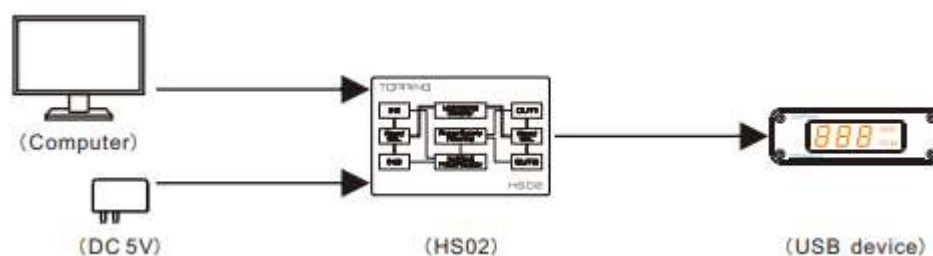


- 1 - IN1: USB-B samice
- 2 - IN2: Type-C samice
- 3 - LED Indikátor
- 4 - Výstupní přepínač
- 5 - Vstupní přepínač
- 6 - OUT2: USB-A samice
- 7 - OUT1: Typ-C samice

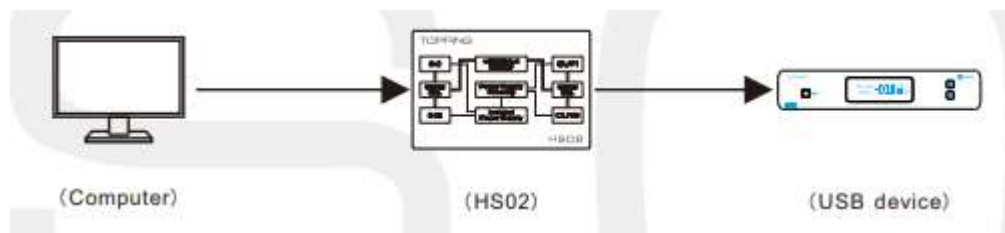
Vstup a výstup HS02 má dva vstupní konektory a dva výstupní konektory. Jeden z nich můžete zvolit pomocí přepínače vstupů a výstupů. Vstup slouží k připojení k počítači a výstup slouží k připojení k zařízení USB. Indikátor LED Tento indikátor by se měl rozsvítit, když HS02 pracuje.

Připojení

U zařízení USB, která jsou napájena přes port USB, vyžaduje HS02 napájení 5 V, aby bylo zajištěno dostatečné napájení pro spolehlivý provoz zařízení USB. Připojte napájecí zdroj k druhému vstupnímu konektoru zařízení HS02.



U zařízení USB, která nejsou napájena přes USB, není vyžadováno napájení 5 V.



*Doporučujeme připojit HS02 přímo k počítači (kořenový port USB bez rozbočovače USB).

Atributy produktu:

Rozměry: 5,9 cm x 3,9 cm x 1,8 cm

Hmotnost: 45g

Napájení: DC5V/2A

Odběr: DC5V/800mA

Vstup signálu: USB-B / Type-C

Výstup signálu: USB-A / Type-C

Napěťová izolace: >1500VDC

Rozhraní USB: USB2.0 (Podporuje režim nízké, plné a vysoké rychlosti pomocí automatické detekce)

Zpoždění: 0,073us (Typická hodnota)

Řešení problémů:

Problém: Počítač nemůže po připojení zařízení USB rozpoznat HS02

Možná příčina: Nesprávné nastavení vstupu/výstupu HS02

Řešení: Zkontrolujte vstupní a výstupní spínač

Možná příčina: Audiokabel byl nesprávně připojen

Řešení: Zkontrolujte a znovu připojte. Zkuste připojit zařízení USB k HS02 před připojením k počítači i opačným způsobem.

Možná příčina: Nekompatibilita portu USB

Řešení: Hs01 je kompatibilní s USB 2.0

Možná příčina: Zařízení USB již má vestavěnou izolaci USB

Řešení: HS02 se nevyžaduje

Možná příčina: Kabel USB je vadný

Řešení: Použijte jiný kabel USB

Bezpečnostní opatření:

1. Neuchovávejte přístroj v horkém a vlhkém prostředí a silně do něj neudeřte.
2. Otevřením pouzdra okamžitě ztrácíte záruku!
3. Otevřete pouzdro. Používejte pouze ve vnitřních prostorech.
4. Společnost Topping nenese žádnou odpovědnost za jakékoli ztráty nebo škody vzniklé přímo nebo nepřímo v důsledku poruchy zařízení HS02.
5. V případě poruchy zařízení HS02 je nutné jej opravit. Pro účely vylepšení mohou být specifikace změněny bez předchozího upozornění.