intezze

User Manual

Návod k osbluze

CORE

Sport True Wireless Earbuds

1 Obsah balení

Bezdrátová sluchátka

Nabíjecí pouzdro

Ušní adaptéry(S,L)

Nabíjecí kabel USB Type-C

Návod k obsluze

2 Popis produktu

1. LED diody a mikrofon
2. Multifunkční tlačítko
3. Napájecí kontakty (piny)
4. USB-C vstup pro nabíjení
5. LED diody nabíjení

3 Nabíjení

- Před prvním použitím odstraňte ochranné fólie ze sluchátek a obě sluchátka s pouzdrem plně nabijte

- **Abyste předešli jakémukoliv poškození při nabíjení, používejte pouze originální USB-C kabel v balení a sluchátka do pouzdra vkládejte suchá!!!**

4 Ukazatel stavu baterie pouzdra

Pokud se nabíjecí pouzdro zcela vybije, přejde do stavu hlubokého spánku a nerozsvítí se, dokud nebude nabíjeno alespoň po dobu 20 minut.

Po plném nabití sluchátek jejich LED diody automaticky zhasnou.

5 Jak sluchátka nasadit

1. Ověřte si, které sluchátko je pravé, a které je levé (každé sluchátko má značení na gumovém háčku)
2. Vložte sluchátka do uší a otáčejte dokud neziskáte ten správný úhel. Háček je pevný, ale stále dosti flexibilní, nebojte se ho ohnout.
3. Ujistěte se, že sluchátka dostatečně těsní zvukovod.

Špatně utěsněný zvukovod snižuje účinnost pasivního odhlučnění a může dojít k degradaci zvuku.

6 ZAPNUTÍ / VYPNUTÍ

- Obě sluchátka se automaticky zapnou, když je vyjmete z nabíjecího pouzdra. LED diody se rozblikají zeleně.
- Když sluchátka vložíte zpět do nabíjecího pouzdra, automaticky se vypnou.

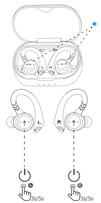

- Sluchátka lze **zapnout** i **manuálně** a to podržením multifunkčního tlačítka po dobu **3 sekund**. LED diody zablikají modře.

- Pokud nechcete z nějakého důvodu sluchátka vracet zpět do pouzdra a chcete je **vypnout manuálně**, stačí multifunkční tlačítko podržet po dobu **5 sekund**. LED diody 3x zablikají červeně.

Poznámka: Před vypnutím je nutné stopnout přehrávání hudby.

7 Párování sluchátek

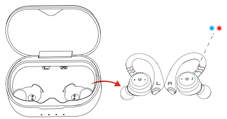

- Obě sluchátka se po vyjmutí z nabíjecího pouzdra automaticky zapnou a přejdou do režimu párování. LED diody blikají červeně a modře.

- Ve vašem mobilním zařízení v nastavení bluetooth vyberte ze seznamu "Intezze CORE"

Poznámka:
Sluchátka se automaticky připojí k zařízení, se kterým byly naposledy spárovány.

8 Funkce sluchátek

Hlasitost - Zvýšení / Snížení
Volume +: Dlouhý stisk levého sluchátka
Volume -: Dlouhý stisk pravého sluchátka

Zvednutí / položení hovoru
Vždy jedno stisknutí multifunkčního tlačítka

Odmítnutí hovoru
Dvojitý stisk multifunkčního tlačítka

Hlasový asistent

Nejprve zastavte přehrávání hudby a poté 3x stiskněte libovolné sluchátko.

Přehrávání / Pozastavení
Rychlý stisk kteréhokoliv sluchátka

Další skladba
Dvojitý stisk pravého sluchátka

Předchozí skladba
Dvojitý stisk levého sluchátka

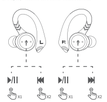

9 Reset sluchátek

Pokud se vám nepodaří vytvořit spojení mezi dvěma sluchátky nebo mezi sluchátky a telefonem, zkuste následující postup:

Krok 1: Na vašem mobilním zařízení v nastavení bluetooth vymažte sluchátka "Intezze CORE" ze seznamu.
Krok 2: Zapněte obě sluchátka a v režimu párování 5x rychle stiskněte tlačítko na levém nebo pravém sluchátku.
Krok 3: Na vašem mobilním zařízení dejte v nastavení hledat a znovu se spárujte se sluchátky "Intezze CORE".

10 Parametry

5x

Napájení	DC 5V/500mA
Bluetooth verze:	V5.1
Podporované profily	A2DP, AVRCP, HFP, HSP
Maximální dosah signálu	10m (ve volném prostoru)
Doba nabíjení sluchátek	1 hodina 30 minut
Kapacita baterie sluchátek	50mAh
Kapacita baterie pouzdra	650mAh
Stupeň krytí	IPX 7

11 Upozornění

1. Aby došlo k propojení napájecích pinů, je nutné nejprve odstranit ochrannou fólii z pinů na sluchátkách.
2. Před prvním použitím pouzdro spolu se sluchátky plně nabijte.
3. Pokud sluchátka delší dobu nepoužíváte, pravidelně je spolu s pouzdrem nabíjejte, aby nedošlo k poškození baterií (zkrácení jejich životnosti).
4. Nastavenou hlasitost udržujte na co nejnižší úrovni. Dlouhodobý hlasitý poslech nevratně poškozuje sluch!
5. Děti mohou sluchátka používat pouze s dozorem dospělých. Hrozí spolknutí drobných částí.
6. K čištění používejte pouze lehce navlhčený hadřík.
7. Nepoužívejte sluchátka mimo povolený rozsah teplot -15 °C až +50 °C.
8. Pouzdro ani sluchátka nenabíjejte v místech s teplotou nižší než 0 °C.
9. Nenechávejte sluchátka ani pouzdro delší dobu na přímém slunci.
10. Sluchátka nikdy sami nerozebírejte ani jinak neopravujte.
11. Mřížku zvukovodu udržujte na obou sluchátkách čistou, aby nedošlo k degradaci zvuku.
12. Sluchátka do pouzdra vkládejte suchá!!!

12 Záruční podmínky

Záruka se nevztahuje na následující situace:

1. Poškození způsobené neautorizovaným zásahem do zařízení.
2. Filtry zanesené ušním mazem (nemusí být viditelné na pohled) nebo jinak znečištěné. Vyčištění je třeba svěřit autorizovanému servisu a je zpoplatněno.
3. Sluchátka s odstraněnými filtry ze zvukovodů.
4. Fyzické poškození sluchátek způsobené pádem nebo nárazem.
5. Poškození vyšší mocí.

Změny obsahu vyhrazeny
www.intezze.cz / www.intezze.com