

# UŽIVATELSKÁ PŘÍRUČKA



## BEZPEČNÁ BEZDRÁTOVÁ SLUCHÁTKA *PRO DĚTI*

model: KJ45BT

[www.MEEaudio.com/KidJamz](http://www.MEEaudio.com/KidJamz)

MUSIC ENJOYMENT FOR EVERYONE

# VAŠE KIDJAMZ

Levé sluchátko



A

Pravé sluchátko



B

C

D

E

F

G

A. USB-C nab

- B. Hlasitost + / další skladba (+)
- C. Hlasitost - / předchozí skladba (-)
- D. kontrolka LED
- E. Zapnutí / Vypnutí / Multifunkční tlačítko
- F. Vstup 3.5 mm jack
- G. Mikrofon

# ZAČÍNÁME

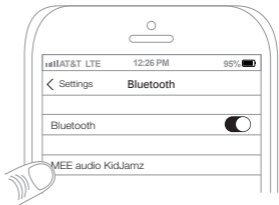
Nabíjení po dobu 2 hodin. Po úplném nabití se indikátor změní na modrý.



Stiskněte a podržte multifunkční tlačítko přibližně na dobu 5 sekund, dokud neuslyšíte hlášku "Pairing" a kontrolka nezačne blikat červeně a modře.



V nabídce Bluetooth zařízení vyberte "MEE audio KidJamz".





[ STISKNĚTE  
VŠECHNY  
TŘI ] - Omezovač hlasitosti zapnuto / vypnuto

#### Tlačítko zvýšení hlasitosti / další skladba (+)

[STISKNĚTE]- Zvýšení hlasitosti  
[PODRŽTE 2 s]- Další skladba

#### Tlačítko snížení hlasitosti / předchozí skladba (-)

[STISKNĚTE]- Snížení hlasitosti  
[PODRŽTE 2 s]- Předchozí skladba

#### Multifunkční tlačítko



[PODRŽTE 2 s]- Zapnutí  
[STISKNĚTE]- Přehrávání / Pauza / Přijmout hovor / Zavěsit hovor  
[PODRŽTE 5 s]- Vypnutí

[PODRŽTE 2 s]- Odmítnutí příchozího hovoru

[STISKNĚTE 2x]- Siri, Google Assistant, hlasový příkaz\*

\*Tuto funkci nepodporují všechna zařízení.

Další informace naleznete v uživatelské příručce k vašemu zařízení.

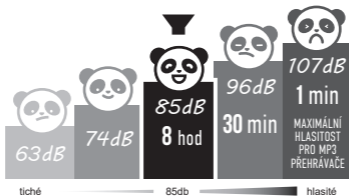
# O NAŠI TECHNOLOGII OMEZENÍ HLASITOSTI

Běžná sluchátka a náhlavní soupravy mohou při použití s přenosnými audio zařízeními snadno překročit bezpečnou hlasitost poslechu až o 30 % a při dlouhodobém nebo opakovaném vystavení mohou způsobit trvalé poškození sluchu. Sluchátka KidJamz využívají integrovaný omezovač hlasitosti, který udržuje hladinu akustického tlaku (SPL) na úrovni 85 dB, jak doporučuje většina lékařských organizací. Chrání mladé uši a pomáhá vytvářet celoživotní správné poslechové návyky.

## Poznámka:

Omezení na 85 dB vychází z průměrného SPL naměřeného na zvukovém výstupu typického přenosného zařízení (1 mW). Ačkoli je omezovač navržen tak, aby omezil hlasitost na bezpečnou úroveň u typického přenosného audio zařízení, některé vysoce výkonné audio systémy mohou stále produkovat úroveň zvuku, která je pro děti nad bezpečnou úrovní. Je důležité, aby rodiče a opatrovníci pravidelně kontrolovali používání těchto sluchátek dětmi a ujistili se, že jsou používána bezpečným a zodpovědným způsobem.

## BEZPEČNÁ HLASITOST POSLECHU PRO VŠECHNY VĚKOVÉ KATEGORIE 85 dB



# OVLÁDÁNÍ ZAPNUTÍ/VYPNUTÍ OMEZOVAČE HLASITOSTI

Sluchátka KidJamz umožňují vypnout omezovač hlasitosti v hlučném prostředí.

K dispozici jsou dvě možnosti: s omezením hlasitosti (85 dB) a bez omezení. Zmáčkněte všechny tři tlačítka současně pro vypnutí a opětovné zapnutí omezovače hlasitosti.

**Poznámka:**

Používání sluchátek při vyšších úrovních hlasitosti po delší dobu může vést k únavě a poškození sluchu. Při používání KidJamz v neomezeném režimu nastavte před připojením sluchátek hlasitost na používaném multimediálním zařízení na nejnižší úroveň a poté postupně zvyšujte hlasitost, dokud nedosáhnete přijatelné úrovně. Děti by si měly každou hodinu poslechu v neomezeném režimu udělat desetiminutovou přestávku a podle možností přepnout zpět do režimu s omezenou hlasitostí.

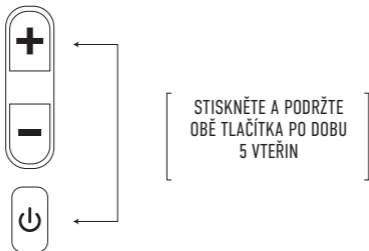


# ŘEŠENÍ PROBLÉMŮ

## Obnovení továrního nastavení

Stiskněte a podržte tlačítko + a multifunkční tlačítko najednou, po dobu 5 vteřin

Všechna dříve spárovaná zařízení budou vymazána z paměti a bude nutné vytvořit nové spárování.



# ŘEŠENÍ PROBLÉMŮ (pokračování)

## Bezpečnost a péče

- Čistěte měkkým hadříkem. V případě potřeby navlhčeným zředěným roztokem mýdlové vody. Nepoužívejte chemické čisticí prostředky.
- Životnost baterie se výrazně sníží, pokud zařízení nebudete dlouho nabíjet. Doporučujeme nabíjet zařízení alespoň jednou měsíčně.

Nevystavujte baterii působení kapalin. Pokud se zařízení dostane do kontaktu s kapalinami, rychle je otřete. Pokud je zařízení ponořeno do vody, nezapínejte jej.

- dokud zcela nevyschne.

Poznámka: ponořením do kapaliny zaniká platnost záruky.



# UPOZORNĚNÍ

Nebezpečí udušení: malé části. Nevhodné pro děti do 3 let.

Obal uchovávejte mimo dosah dětí.

Nepoužívejte při řízení auta, jízdě na kole, obsluze strojů nebo jiných činnostech, které vyžadují slyšení okolních zvuků.

Toto zařízení je navrženo a vyrobeno tak, aby fungovalo v rámci definovaných konstrukčních limitů. Nesprávné použití může mít za následek úraz elektrickým proudem nebo požár. Pečlivě si přečtěte tyto pokyny a dodržujte je.

- Pokud je přístroj ponořen do vody, nezapínejte jej, dokud zcela nevyschne. Poznámka: ponořením do kapaliny zaniká záruka.
- Při poškození baterií hrozí nebezpečí výbuchu nebo požáru. Uchovávejte mimo dosah přímého slunečního světla, otevřeného ohně, hořlavých plynů nebo zdrojů tepla, jako jsou radiátory nebo kamna.
- Výkon baterií se výrazně sníží, pokud jsou skladovány při extrémních teplotách: pod  $-10\text{ }^{\circ}\text{C}/14\text{ }^{\circ}\text{F}$  nebo nad  $45\text{ }^{\circ}\text{C}/113\text{ }^{\circ}\text{F}$  včetně přímého slunečního záření.
- Nepoužívejte v blízkosti hořlavých plynů, protože může dojít k požáru nebo výbuchu.
- V zařízení nejsou žádné uživatelem vyměnitelné/opravitelné díly. Jeho demontáží ztrácíte záruku.
- Používejte pouze nástavce/příslušenství určené výrobcem.

Změny nebo úpravy tohoto zařízení, které nebyly výslovně schváleny společností MEE audio, mohou vést ke ztrátě oprávnění uživatele k provozu tohoto zařízení.

---