

Cheerble®

## Instrukcja obsługi

Wicked Ball PE

PL

### W opakowaniu

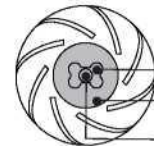


Piłka Wicked Ball PE



Kabel ładowający

### ELEMENTY



- 1 Przycisk włączania
- 2 Wskaźnik LED
- 3 Port ładowania

### SZYBKI START

1. Włącz i wybierz tryb interaktywny.

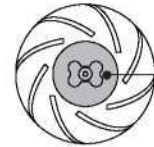


ON/OFF

Naciśnięcie przycisku powyżej 3 sekund

Wybór trybu

Naciśnij raz aby zmienić tryb



- Normalny (porusza się i skacze)
- Pasywny (skacze po dotknięciu)
- Delikatny (rusza się lub trzęsie po dotknięciu)


\* Stan diody LED przy wyborze trybu reakcji

### SZYBKI START

2. Dwa sposoby na aktywowanie swojego Wicked Ball PE po wybraniu trybu interaktywnego.



1. Aktywuj go natychmiast, stukając lub potrząsając.



2. Zostanie on aktywowany automatycznie po 5 sekundach.

1. Przed zabawą ze swoim pupilem sprawdź, czy Wicked Ball PE jest w dobrym stanie.
  2. Podczas zabawy wymagany jest nadzór, aby zapobiec poknuciu przez Twojego pupila.
  3. Przechowywać w miejscu niedostępnym dla dzieci.
- Epilepsja występuje u bardzo małej liczby osób pod wpływem określonych wzorców świetlnych lub błysków światła. Stan ten może być spowodowany pewnymi niezdiagnozowanymi objawami epilepsji, nawet jeśli dana osoba nie ma jej w wywiadzie. Jeśli w Twojej rodzinie lub u któregośkolwiek z członków rodziny kiedykolwiek wystąpiły podobne objawy, przed użyciem skonsultuj się z lekarzem lub specjalistą.

### STATUS WSKAŹNIKA LED



Niebieski (rusza się)



Żółty (miga) (pozostaje bez ruchu)



Kolorowy (szybkie wstrząsy lub skoki)



Czerwony (miga) (słaba bateria)

- Tips** Wicked Ball PE będzie bawił się z Twoim zwierzęciem 10 minut, następnie będzie odpoczywał przez 30 minut w trybie uśpienia. Jednak w czasie odpoczynku zostanie ponownie aktywowana przez dotyk Twojego pupila i będzie bawił się z nim przez kolejne 10 minut.

### JAK ŁADOWAĆ

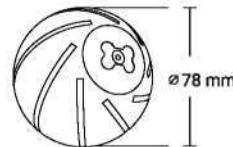
1. Naciśnij i przytrzymaj przycisk, jeśli wskaźnik LED miga na czerwono lub nie ma reakcji, proszę naładować swój Wicked Ball PE.
2. Jeśli Wicked Ball PE przestanie działać w trybie interaktywnym a Wskaźnik LED miga na czerwono przez 3 sekundy, bateria jest słaba, naładuj.
3. Proszę upewnić się, że w porcie ładowania nie ma żadnych obcych przedmiotów i utrzymywać port ładowania w stanie suchym przed ładowaniem.



- Tips** Upewnij się, że używasz oryginalnego kabla do ładowania
- Proszę włożyć kabel ładowania do portu ładowania pionowo, w przeciwnym razie istnieje ryzyko uszkodzenia portu ładowania produktu.



### WYMIARY



© 2022 Cheerble All Rights Reserved.

### WARUNKI ODPOWIEDZIALNOŚCI

Wskazówki dotyczące użytkowania

Poza zabawą tym produktem zaleca się interakcję z pupilem i zapewnienie mu różnych form zabawy. Możliwości stymulacji lub odpowiednia ilość codziennych ćwiczeń powinny być ustalone przez lekarza weterynarii.

Gwarancja

Roczna ograniczona gwarancja

Firma Cheerble gwarantuje, że dołączony sprzęt i akcesoria będą wolne od wad materiałowych i wykonawczych przez okres jednego roku od daty pierwotnego zakupu detalicznego. Cheerble nie gwarantuje normalnego zużycia, ani uszkodzeń spowodowanych wypadkiem lub nadużyciem. Szczegółowe informacje na temat gwarancji dotyczącej tego produktu oraz jej warunków można znaleźć na stronie [www.cheerble.com](http://www.cheerble.com).

Warunki użytkowania i ograniczenie odpowiedzialności

1. Warunki użytkowania

Korzystanie z tego produktu jest uwarunkowane akceptacją bez zmian warunków, postanowień i uwag zawartych w tym produkcie. Korzystanie z tego produktu oznacza akceptację wszystkich takich warunków, postanowień i uwag. Jeśli nie chcesz zaakceptować tych zasad, warunków i uwag, zwróć produkt, nieużywany, w oryginalnym opakowaniu, na własny koszt i ryzyko, z dowodem zakupu w celu uzyskania zwrotu pieniędzy.

2. Właściwe użytkowanie

Prawidłowe użytkowanie obejmuje między innymi zapoznanie się z całą instrukcją obsługi oraz wszelkimi szczególnymi informacjami dotyczącymi bezpieczeństwa. Specyficzny temperament lub wielkość/waga Twojego zwierzęcia mogą nie być odpowiednie dla tego produktu. Jeśli nie masz pewności, czy ten produkt jest odpowiedni dla Twojego zwierzęcia, skonsultuj się z lekarzem weterynarii w celu użycia.

3. Brak niezgodnego z prawem lub zabronionego użycia

Ten produkt jest przeznaczony wyłącznie do użytku ze zwierzętami domowymi. Ten produkt nie ma na celu wyrządzenia szkody, zranienia lub spowodowania. Używanie tego produktu w sposób niezgodny z przeznaczeniem może spowodować naruszenie lokalnych przepisów.

4. Ograniczenie odpowiedzialności

W żadnym wypadku Shenzhen Cheerble Technology Co., Ltd. ani żadna z firm z nią związanych nie ponosi odpowiedzialności za (i) jakiegokolwiek bezpośrednie, pośrednie, karne, przypadkowe, specjalne lub wynikowe szkody i/lub (ii) jakiegokolwiek straty lub szkody wynikające z lub związane z użyciem lub niewłaściwym użyciem tego produktu.

5. Modyfikacja warunków i postanowień

Shenzhen Cheerble Technology Co., Ltd. zastrzega sobie prawo do zmiany warunków, zasad i informacji dotyczących tego produktu od czasu do czasu. Jeśli takie zmiany zostały podane do wiadomości użytkownika przed rozpoczęciem korzystania z tego produktu, będą one wiążące dla użytkownika, tak jakby były włączone do niniejszego dokumentu.

### ZGODNOŚĆ Z PRZEPISAMI FCC

To urządzenie jest zgodne z częścią 15 przepisów FCC. Działanie urządzenia podlega następującym dwóm warunkom: (1) urządzenie nie może powodować szkodliwych zakłóceń oraz (2) urządzenie musi akceptować wszelkie otrzymane zakłócenia, w tym zakłócenia, które mogą powodować niepożądane działanie.

Uwaga: To urządzenie zostało przetestowane i uznane za zgodne z ograniczeniami dla urządzeń cyfrowych klasy B, zgodnie z częścią 15 przepisów FCC. Ograniczenia te zostały opracowane w celu zapewnienia rozsądnej ochrony przed szkodliwymi zakłóceniami w instalacjach domowych. Urządzenie generuje, wykorzystuje i może emitować energię o częstotliwości radiowej i jeśli nie jest zainstalowane i używane zgodnie z instrukcją, może powodować szkodliwe zakłócenia w komunikacji radiowej. Nie ma jednak gwarancji, że zakłócenia nie wystąpią w konkretnej instalacji. Jeśli urządzenie powoduje szkodliwe zakłócenia w odbiorze radiowym lub telewizyjnym, co można stwierdzić poprzez wyłączenie i włączenie urządzenia, zachęca się użytkownika do podjęcia próby skorygowania zakłóceń za pomocą jednego lub kilku z następujących środków:

- Zmienić kierunek lub lokalizację anteny odbiorczej.
- Zwiększenie odległości między urządzeniem a odbiornikiem.
- Podłączenie urządzenia do gniazda w innym obwodzie niż ten, do którego podłączenie jest odbiornik.
- Skonsultować się ze sprzedawcą lub doświadczonym technikiem radio-telewizyjnym w celu uzyskania pomocy.

Zmiany lub modyfikacje tego urządzenia, które nie zostały wyraźnie zatwierdzone przez Shenzhen Cheerble Technology Co., Ltd. mogą spowodować utratę uprawnień użytkownika do obsługi urządzenia.

Urządzenie zostało zatwierdzone do użytku w krajach UE i dlatego posiada oznaczenie **CE**. Cała niezbędna dokumentacja jest dostępna na stronie internetowej: [www.obroza-elektryczna.pl](http://www.obroza-elektryczna.pl) Zmiany parametrów technicznych, funkcji i błędy w druku są zastrzeżone.

### **Serwis i dystrybucja**

Reedog s.r.o

Sedmidomky 459/8

101 00 Praga 10

Czechy

Tel: +48 579 061 399

E-mail: [info@obroza-elektryczna.pl](mailto:info@obroza-elektryczna.pl)