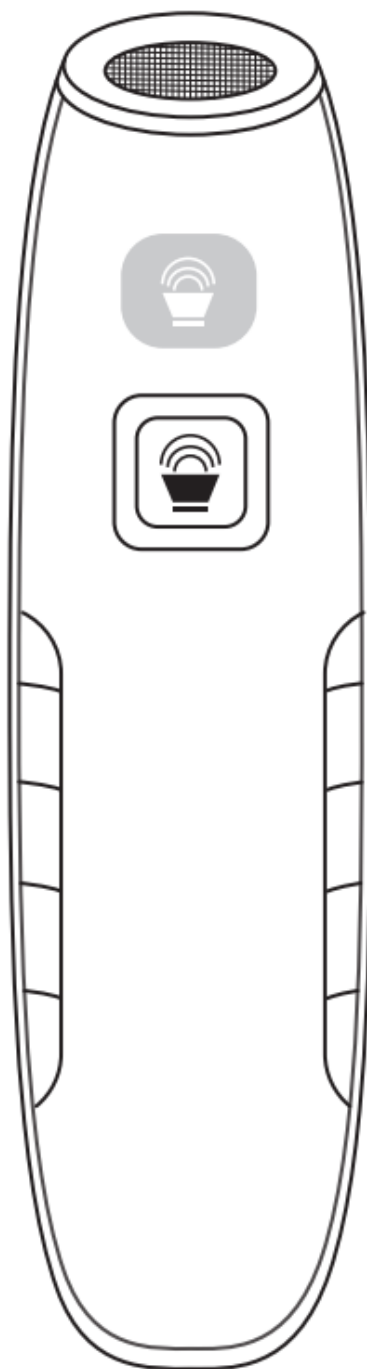
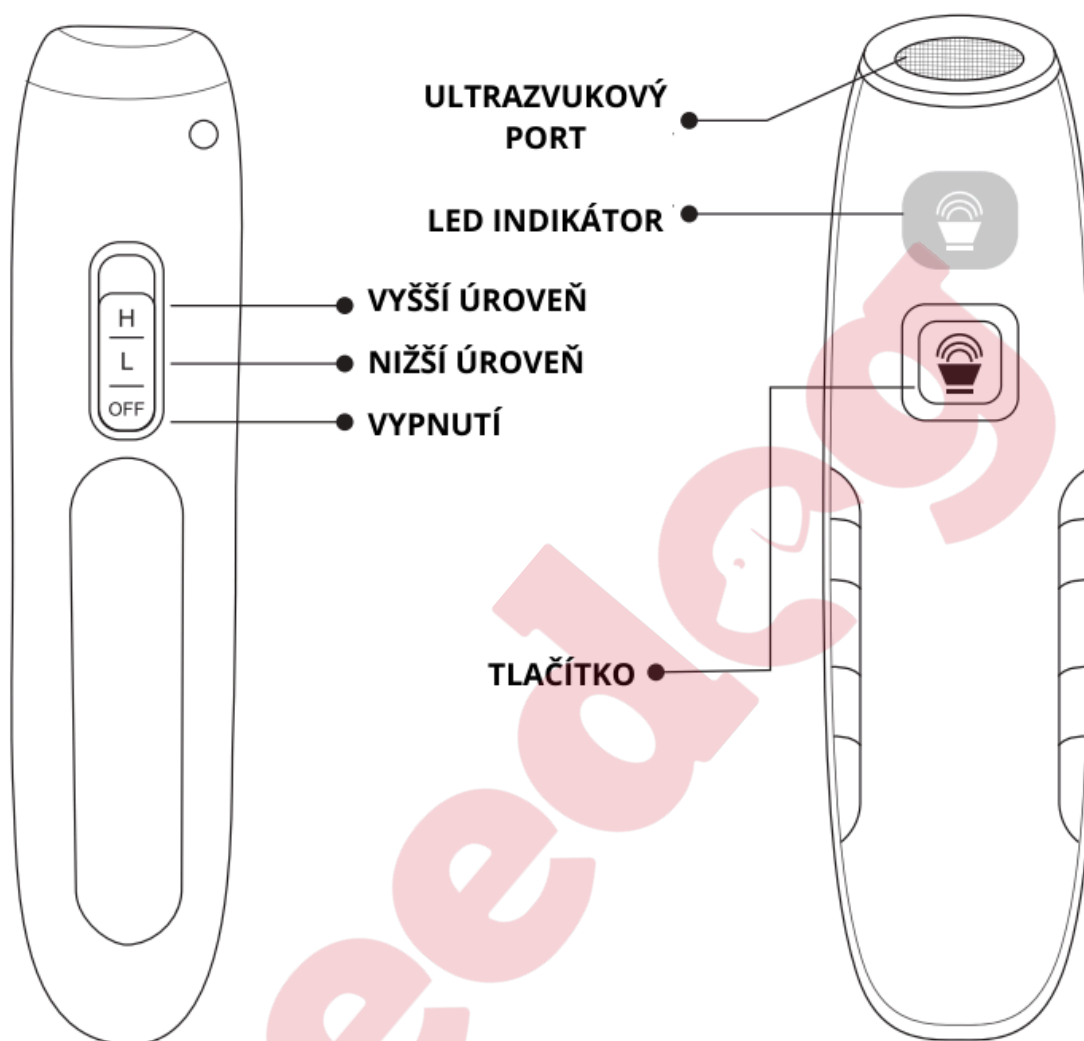


Návod na použitie ultrazvukového zariadenia na kontrolu štekania



Pred prvým použitím tréningového zariadenia si prosím pozorne prečítajte tento návod.

1. Zoznámenie sa s produktom



OBSAH BALENIA:

- 1 ks tréningového zariadenia
- 1 ks návodu na použitie
- 1 ks šnúrky na zavesenie na krk

Batérie – 4 ks batérií AAA
Vodotesnosť – IPX3 Dosah – 5
metrov Ultrazvuková frekvencia
– 25 kHz

2. AKO POUŽÍVAŤ

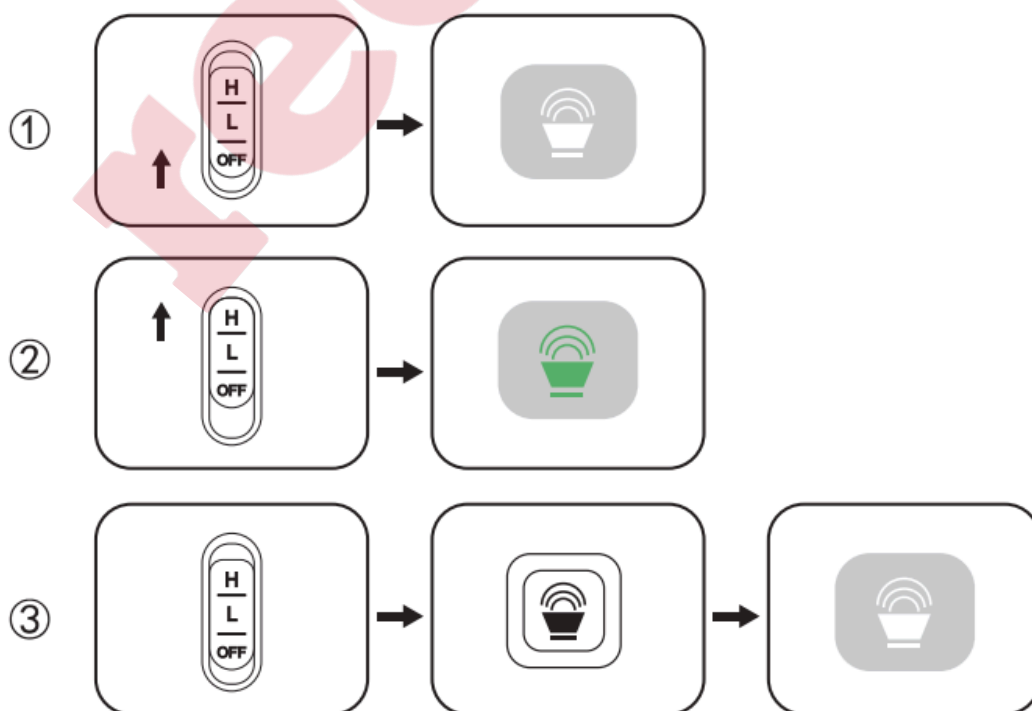
Zapnutie: Stlačte prepínač do polohy „L“, aby sa zariadenie zaplo.

Vypnutie: Stlačením prepínača do polohy „OFF“ zariadenie vypnete.

Nastaviteľná frekvencia: Tento model má dve rôzne ultrazvukové frekvencie, stlačte prepínač do polohy „H“ pre vysokú frekvenciu a do polohy „L“ pre nízku frekvenciu.

Indikátor LED:

1. Ak nastavíte frekvenciu na „L“, LED indikátor svieti bielo po dobu jednej sekundy.
2. Ak nastavíte frekvenciu na „H“, LED indikátor svieti zeleno po dobu jednej sekundy.
3. Pri nízkej frekvencii stlačením a podržaním tlačidla prístroj vysiela ultrazvukový signál spolu s LED indikáciou, ktorá päťkrát zabliká bielou farbou po dobu jednej sekundy.
4. Pri vysokej frekvencii stlačením a podržaním tlačidla prístroj vysiela ultrazvukový signál spolu s LED indikáciou, ktorá päťkrát zabliká zelenou farbou po dobu jednej sekundy.



4. UPOZORNĚNÍ NA NÍZKÉ NAPĚTÍ

Zařízení je pod nízkým napětím, bliká-li indikátor červeně každé 2 sekundy v intervalu 10 sekund.

5. ZÁSADY PRÁCE

Jakmile je tlačítko zmáčknuto, ultrazvukový port vyše zvuk, který není slyšitelný pro lidi, ale je bezpečný a efektivní pro psy. Po té, co pejsek uslyší nelíbivý ultrazvukový signál, asociuje si s ním své štěkání. Po opakovaném použití bude pes uvědomělý diskomfortu při jeho štěkání a to pak zredukuje.

6. PŘED POUŽITÍM INSTALUJTE 4 BATERIE 1.5V. ZAŘÍZENÍ BUDE FUNGOVAT NEPŘETRŽITĚ PO DOBU 30 DNŮ

- (1) Nahradte baterii v čase, kdy má zařízení nízké napětí. Pakliže produkt nepoužíváte déle jak měsíc, vyndejte z něho baterii.
- (2) Otestujte zařízení - uslyšíte tiché písknutí, jakmile přepnete do "H" nebo "L" pozice.

DŮLEŽITÉ INFORMACE O PRODUKTU

1. Zařízení neslouží jako ochrana proti agresivním psům.
2. Zařízení nemusí být efektivní pro starší psy a pro psy s problémy se sluchem.
3. Různí psi mohou reagovat jinak na ultrazvukový signál.
4. Produkt musí být pro maximální a efektivní účinek použit do pěti metrů vzdálenosti od psa.

5. 5. Aby ste predišli nepríjemnej desenzibilizácii, používajte zariadenie len opravdu, kedy pes nadmerné štěká.

UPOZORNENIE

Toto zariadenie neslúži ako ochrana proti agresívnym psom. Nevystavujte výrobok vode ani iným tekutinám, výrobok nie je vodovzdorný. Výrobok funguje iba pri teplote od 0 do 45 stupňov Celzia.

Udržujte zariadenie v dostatočnej vzdialenosti od uší, aby ste obmedzili poškodenie sluchu.

Toto nie je hračka, nedávajte ju deťom. Zariadenie je určené iba pre psov. Nepoužívajte zariadenie inak, ako je uvedené v návode.

OTÁZKY A ODPOVEDE

Ako zistím, že produkt funguje?

Rozsvieti sa indikátor.

Prečo pes nereaguje?

Produkt nemusí byť účinný na všetky psy, najmä na staré alebo s poruchami sluchu.

Nepoužívate produkt správne podľa návodu.

Používate ho vo vzdialenosti väčšej ako 5 metrov.

Nie je vhodné používať u agresívnych psov, ultrazvukový signál nemusí vnímať.

Prečo bol produkt predtým účinný a teraz už nie je?

Zariadenie potrebuje aj podporné systémy, aby bol výcvik psa skutočne účinný. Signál musí byť kombinovaný so základnými povelmi pre psa, odmenami za správne správanie atď.

Dajú sa batérie opätovne nabíjať?

Nie.



Normal hearing



Abnormal hearing



< 50 pounds



> 50 pounds



< 16.4ft



> 16.4ft





Prístroj bol schválený na použitie v krajinách EÚ, a preto je označený značkou CE. Všetka potrebná dokumentácia je k dispozícii na webovej stránke: www.elektro-obojky.cz
Vyhradujeme si právo na zmeny technických parametrov, vlastností a tlačové chyby.

Servisné stredisko a distribúcia:

Elektro-obojky.cz,
Sedmidomky 459/8
101 00 Praha
+420 216 216 106
info@elektro-obojky.cz
ČESKÁ REPUBLIKA