

Návod na použitie

Návod k použití

ZIP

Automatické laserové svetlo

Automatické laserové světlo

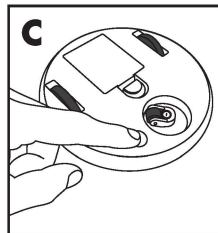
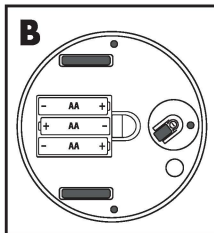
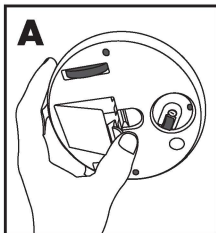
PTYII-16144

PTY19-16525



Pred prvým použitím produktu si dôkladne prečítajte tento návod na použitie.

Před prvním použitím produktu si pečlivě přečtěte tento návod k použití.



IMPORTANT SAFETY INFORMATION

Vysvetlenie výstražných symbolov uvedených v tomto návode na použitie

Toto je symbol bezpečnostnej výstrahy. Používa sa na upozornenie na potenciálne nebezpečenstvo zranenia osôb. Dodržiavajte všetky bezpečnostné pokyny, aby ste predišli možnému zraneniu alebo smrti.

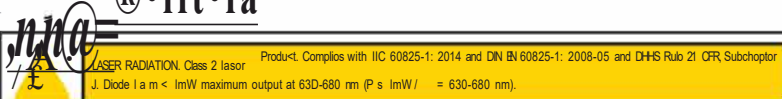
UPOZORNENIE, ktoré sa používa so symbolom bezpečnostnej výstrahy, označuje nebezpečnú situáciu, ktorá, ak sa jej nezabráni, by mohla mať za následok ľahké alebo stredne ťažké zranenie.

UPOZORNENIE, ktoré sa používa bez bezpečnostného výstražného symbolu, označuje nebezpečnú situáciu, ktorá by mohla mať za následok zranenie vášho domáceho maznáčika.

POZNÁMKA používa sa na odporúčanie bezpečných praktík pri používaní, ktoré nespôsobia zranenia osôb.

CAUTION

NOTICE



CAUTION

LASEROVÉ ŽIARENIE. Riziko expozície.

- Tento produkt emituje laserové žiarenie. Prečítajte si všetky bezpečnostné štítky na výrobku.
- Nepozerajte sa do laserového lúča ani na spätný odraz laserového lúča.
- Nemierte laserový lúč na osobu.
- Vyvarujte sa priameho kontaktu očí s laserovým lúčom. Ak sú oči odkryté, okamžite ich zatvorte a otočte sa mimo laserového lúča.
- Zmeny laserového zariadenia nie sú povolené.
- Postupujte podľa pokynov uvedených v príručke.. Použitie ovládacích prvkov, úprav alebo vykonávanie postupov neuvedených v tomto dokumente, môže mať za následok vystavenie nebezpečnému žiareniu.

Udržujte mimo dosahu detí.

- Nie je určené ako hračka pre deti.
- Nedovoľte malým deťom používať tento produkt na hranie sa bez dozoru dospelých.

CAUTION

- Nemierte laserový lúč priamo do očí domáceho maznáčika.
- Počas hrania s týmto produktom sledujte domáceho maznáčika.
- Ak spozorujete neobvyklé správanie vášho domáceho maznáčika, okamžite prestaňte produkt používať. Pred opätovným použitím produktu sa poraďte s veterinárnym lekárom.
- Hračku nekladte na iný povrch ako na rovnú a plochú podlahu.

NOTICE

- Tento výrobok pravidelne kontrolujte , a ak sa zdá, že je opotrebovaný alebo poškodený, okamžite ho zlikvidujte.
- Nepoužívajte spolu staré a nové batérie.
- Nemiešajte štandardné, alkalické ani nabíjateľné batérie.
- Nepoužívajte nabíjateľné batérie.
- Vybité batérie je potrebné okamžite vybrať. Nevhadzujte batérie do domového odpadu.

Tieto pokyny sa musia uchovávať a odovzdávať spolu s produktom.

Montáž hračky

Nevyžaduje sa žiadna montáž. Jednoducho vložte batérie, stlačte vypínač a položte hračku ZIP na zem, aby ste ju mohli používať. Hračku nekladte na iný povrch ako na rovnú a plochú podlahu.

Hračka ZIP nemusí fungovať na všetkých povrchoch.

Ak máte otázky týkajúce sa ZIP hračky alebo niektorého z našich produktov, kontaktujte Centrum starostlivosti o zákazníkov a požiadajte o ďalšie informácie. Zoznam telefónnych čísel Zákazníckeho centra nájdete na našej webovej stránke www.Frolicat.com.

Výmena batérie

- 1 Odstráňte dvierka batérie, ktoré sa nachádzajú na spodnej časti hračky (A).
- 2 Vložte 3 batérie AA do priehradky na batérie (B).
- 3 Vložte späť dvierka batérie a skontrolujte, či sú správne zatvorené.

Návod na obsluhu

Hračka ZIP sa pohybuje po podlahe náhodným pohybom, pričom v období 10 minút zobrazuje laserový lúč a potom sa automaticky vypne.

- Položte hračku na podlahu.
- Uistite sa, že povrch podlahy je plochý a rovnomerný.
- Ak chcete zapnúť napájanie, stlačte a uvoľnite tlačidlo napájania umiestnené na spodnej časti hračky (C).
- Hračka sa aktivuje a vydá jedno pípnutie.
- Hračka sa bude náhodne pohybovať po podlahe.
- Hračka sa automaticky vypne po 10 minútach.
- Ak chcete ukončiť pohyb hračky skôr, ako sa automaticky vypne, stlačte raz tlačidlo napájania.

Používanie produktu - odporúčanie

Okrem hry s týmto produktom sa odporúča, aby majitelia domácich miláčikov interagovali so svojimi domácimi miláčikmi a poskytovali im rôzne aktivity, možnosti stimulácie a primerané množstvo denného cvičenia, ako určil ich veterinár.

R Dôležitá recyklačná informácia

Rešpektujte predpisy týkajúce sa odpadu z elektrických a elektronických zariadení vo vašej krajine. Toto zariadenie sa musí recyklovať. Ak už toto zariadenie nepotrebuje, nedávajte ho do normálneho systému komunálneho odpadu. Vráťte ho na miesto, kde ste ho zakúpili, aby sme ho mohli umiestniť do nášho recyklačného systému. Ak to nie je možné, kontaktujte Centrum starostlivosti o zákazníkov a získajte ďalšie informácie. Zoznam telefónnych čísel Zákazníckeho centra nájdete na našej webovej stránke www.Frolicat.com.

R Recyklácia batérií

V mnohých regiónoch je zriadený separovaný zber použitých batérií; pred likvidáciou použitých batérií skontrolujte predpisy vo vašej oblasti. Na konci životnosti produktu sa obráťte na naše stredisko starostlivosti o zákazníkov a požiadajte ho o pokyny týkajúce sa správnej likvidácie zariadenia. Nevhadzujte zariadenie do domového ani komunálneho odpadu. Zoznam telefónnych čísel Centra starostlivosti o zákazníkov vo vašej oblasti nájdete na našej webovej stránke www.Frolicat.com.

Zhoda

CE

Radio Systems Corporation vyhlasuje na svoju vlastnú zodpovednosť, že nasledujúci produkt (výrobky) je (sú) v súlade so základnými požiadavkami podľa smernice EMC 2014/30 / EÚ a smernice RoHS 2011/65 / EÚ. Neautorizované zmeny alebo úpravy zariadenia, ktoré nie sú schválené spoločnosťou Radio Systems Corporation, môžu porušovať predpisy EÚ EMC, môžu viesť k zrušeniu oprávnenia používateľa na prevádzkovanie zariadenia a k zrušeniu záruky. Spoločnosť Radio Systems Corporation týmto vyhlasuje, že tento výrobok je v zhode so základnými požiadavkami a ďalšími príslušnými ustanoveniami. Vyhlásenie o zhode sa nachádza na: http://www.petsafe.com/customer-care/eu_docs.php

IC

Toto zariadenie je v súlade s licenciami RSS a Industry Canada. Prevádzka podlieha týmto dvom podmienkam: (1) toto zariadenie nesmie spôsobovať rušenie a (2) toto zariadenie musí akceptovať akékoľvek rušenie, vrátane rušenia, ktoré môže spôsobiť nežiaducu činnosť zariadenia.

ACMA

Toto zariadenie vyhovuje platným požiadavkám EMC špecifikovanými ACMA (Austrálsky úrad pre komunikáciu a médiá)

Podmienky používania a vylúčenie zodpovednosti

I. Podmienky používania

Používanie tohto produktu podlieha vášmu súhlasu bez zmeny tu uvedených podmienok a upozornení. Použitie tohto produktu znamená prijatie všetkých takýchto podmienok a upozornení. Ak si neželáte akceptovať tieto zmluvné podmienky a upozornenia, vráťte produkt, nepoužitý, v pôvodnom obale a na svoje náklady a riziko do príslušného centra starostlivosti o zákazníkov spolu s dokladom o kúpe v plnej výške.

2. Vhodné používanie

Ak si nie ste istí, či je tento produkt vhodný pre vášho domáceho maznáčika, pred použitím sa poraďte so svojím veterinárnym lekárom alebo certifikovaným trénerom. Správne používanie zahŕňa, bez obmedzenia, prečítanie celej príručky k produktu a všetky špecifické upozornenia.

3. Žiadne nezákonné alebo zakázané použitie

Tento produkt je navrhnutý na použitie iba s domácimi miláčikmi. Používanie tohto produktu spôsobom, ktorý nie je schválený, by mohlo mať za následok porušenie federálnych, štátnych alebo miestnych zákonov.

4. Obmedzená zodpovednosť

Radio Systems Corporation ani žiadna z pridružených spoločností v žiadnom prípade nenesie zodpovednosť za (i) akékoľvek nepriame, represívne, náhodné, špeciálne alebo následné škody a / alebo (ii) za akékoľvek straty alebo škody, ktoré vzniknú v dôsledku zneužitia tejto dohody alebo sú s ním spojené. Kupujúci preberá všetky riziká a zodpovednosť z používania tohto produktu v maximálnom možnom rozsahu povolenom zákonom.

5. Zmena podmienok používania

Radio Systems Corporation si vyhradzuje právo čas od času zmeniť podmienky a upozornenia, ktorými sa riadi tento produkt. Ak vám boli takéto zmeny oznámené pred použitím tohto produktu, budú pre vás záväzné, ako keby boli začlenené do tohto dokumentu.

Záruka

Dvojročná neprenosná obmedzená záruka

Výhodou tohto produktu je aj obmedzená záruka výrobcu. Úplné podrobnosti o záruke uplatniteľnej na tento produkt a jeho podmienky nájdete na adrese www.FroliCot.com a / alebo skontaktovaním sa s miestnym zákazníckym strediskom.

Európa - Radio Systems PetSofe Europe Ltd., 2nd Floor, Elgee Building, Market Square, Dundalk, Co. Louth, A91

479X Írsko

IMPORTANT SAFETY INFORMATION

Vysvetlenie výstražných symbolov uvedených v tomto návode na použitie

Toto je symbol bezpečnostnej výstrahy. Používa sa k upozorneniu na potenciálne nebezpečné zranenie osôb.

Dodržujte všetky bezpečnostné pokyny, aby ste predišli možnému zraneniu alebo smrti.

UPOZORNENÍ, ktoré sa používa, aby ste predišli možnému zraneniu alebo smrti.
UPOZORNENÍ, ktoré sa používa, aby ste predišli možnému zraneniu alebo smrti.
UPOZORNENÍ, ktoré sa používa, aby ste predišli možnému zraneniu alebo smrti.

UPOZORNENÍ, ktoré sa používa bez bezpečnostného výstražného symbolu, označuje nebezpečnú situáciu, ktorá by mohla mať za následok zranenie vášho domáceho mazlíčka.

UPOZORNENÍ, ktoré sa používa bez bezpečnostného výstražného symbolu, označuje nebezpečnú situáciu, ktorá by mohla mať za následok zranenie vášho domáceho mazlíčka.

UPOZORNENÍ, ktoré sa používa bez bezpečnostného výstražného symbolu, označuje nebezpečnú situáciu, ktorá by mohla mať za následok zranenie vášho domáceho mazlíčka.

UPOZORNENÍ, ktoré sa používa bez bezpečnostného výstražného symbolu, označuje nebezpečnú situáciu, ktorá by mohla mať za následok zranenie vášho domáceho mazlíčka.

UPOZORNENÍ, ktoré sa používa bez bezpečnostného výstražného symbolu, označuje nebezpečnú situáciu, ktorá by mohla mať za následok zranenie vášho domáceho mazlíčka.

UPOZORNENÍ, ktoré sa používa bez bezpečnostného výstražného symbolu, označuje nebezpečnú situáciu, ktorá by mohla mať za následok zranenie vášho domáceho mazlíčka.

UPOZORNENÍ, ktoré sa používa bez bezpečnostného výstražného symbolu, označuje nebezpečnú situáciu, ktorá by mohla mať za následok zranenie vášho domáceho mazlíčka.

UPOZORNENÍ, ktoré sa používa bez bezpečnostného výstražného symbolu, označuje nebezpečnú situáciu, ktorá by mohla mať za následok zranenie vášho domáceho mazlíčka.

UPOZORNENÍ, ktoré sa používa bez bezpečnostného výstražného symbolu, označuje nebezpečnú situáciu, ktorá by mohla mať za následok zranenie vášho domáceho mazlíčka.

UPOZORNENÍ, ktoré sa používa bez bezpečnostného výstražného symbolu, označuje nebezpečnú situáciu, ktorá by mohla mať za následok zranenie vášho domáceho mazlíčka.

UPOZORNENÍ, ktoré sa používa bez bezpečnostného výstražného symbolu, označuje nebezpečnú situáciu, ktorá by mohla mať za následok zranenie vášho domáceho mazlíčka.

UPOZORNENÍ, ktoré sa používa bez bezpečnostného výstražného symbolu, označuje nebezpečnú situáciu, ktorá by mohla mať za následok zranenie vášho domáceho mazlíčka.

UPOZORNENÍ, ktoré sa používa bez bezpečnostného výstražného symbolu, označuje nebezpečnú situáciu, ktorá by mohla mať za následok zranenie vášho domáceho mazlíčka.

UPOZORNENÍ, ktoré sa používa bez bezpečnostného výstražného symbolu, označuje nebezpečnú situáciu, ktorá by mohla mať za následok zranenie vášho domáceho mazlíčka.

UPOZORNENÍ, ktoré sa používa bez bezpečnostného výstražného symbolu, označuje nebezpečnú situáciu, ktorá by mohla mať za následok zranenie vášho domáceho mazlíčka.

UPOZORNENÍ, ktoré sa používa bez bezpečnostného výstražného symbolu, označuje nebezpečnú situáciu, ktorá by mohla mať za následok zranenie vášho domáceho mazlíčka.

UPOZORNENÍ, ktoré sa používa bez bezpečnostného výstražného symbolu, označuje nebezpečnú situáciu, ktorá by mohla mať za následok zranenie vášho domáceho mazlíčka.

UPOZORNENÍ, ktoré sa používa bez bezpečnostného výstražného symbolu, označuje nebezpečnú situáciu, ktorá by mohla mať za následok zranenie vášho domáceho mazlíčka.

UPOZORNENÍ, ktoré sa používa bez bezpečnostného výstražného symbolu, označuje nebezpečnú situáciu, ktorá by mohla mať za následok zranenie vášho domáceho mazlíčka.

UPOZORNENÍ, ktoré sa používa bez bezpečnostného výstražného symbolu, označuje nebezpečnú situáciu, ktorá by mohla mať za následok zranenie vášho domáceho mazlíčka.

UPOZORNENÍ, ktoré sa používa bez bezpečnostného výstražného symbolu, označuje nebezpečnú situáciu, ktorá by mohla mať za následok zranenie vášho domáceho mazlíčka.

UPOZORNENÍ, ktoré sa používa bez bezpečnostného výstražného symbolu, označuje nebezpečnú situáciu, ktorá by mohla mať za následok zranenie vášho domáceho mazlíčka.

UPOZORNENÍ, ktoré sa používa bez bezpečnostného výstražného symbolu, označuje nebezpečnú situáciu, ktorá by mohla mať za následok zranenie vášho domáceho mazlíčka.

UPOZORNENÍ, ktoré sa používa bez bezpečnostného výstražného symbolu, označuje nebezpečnú situáciu, ktorá by mohla mať za následok zranenie vášho domáceho mazlíčka.

UPOZORNENÍ, ktoré sa používa bez bezpečnostného výstražného symbolu, označuje nebezpečnú situáciu, ktorá by mohla mať za následok zranenie vášho domáceho mazlíčka.

UPOZORNENÍ, ktoré sa používa bez bezpečnostného výstražného symbolu, označuje nebezpečnú situáciu, ktorá by mohla mať za následok zranenie vášho domáceho mazlíčka.

UPOZORNENÍ, ktoré sa používa bez bezpečnostného výstražného symbolu, označuje nebezpečnú situáciu, ktorá by mohla mať za následok zranenie vášho domáceho mazlíčka.

UPOZORNENÍ, ktoré sa používa bez bezpečnostného výstražného symbolu, označuje nebezpečnú situáciu, ktorá by mohla mať za následok zranenie vášho domáceho mazlíčka.

UPOZORNENÍ, ktoré sa používa bez bezpečnostného výstražného symbolu, označuje nebezpečnú situáciu, ktorá by mohla mať za následok zranenie vášho domáceho mazlíčka.

UPOZORNENÍ, ktoré sa používa bez bezpečnostného výstražného symbolu, označuje nebezpečnú situáciu, ktorá by mohla mať za následok zranenie vášho domáceho mazlíčka.

UPOZORNENÍ, ktoré sa používa bez bezpečnostného výstražného symbolu, označuje nebezpečnú situáciu, ktorá by mohla mať za následok zranenie vášho domáceho mazlíčka.

UPOZORNENÍ, ktoré sa používa bez bezpečnostného výstražného symbolu, označuje nebezpečnú situáciu, ktorá by mohla mať za následok zranenie vášho domáceho mazlíčka.

UPOZORNENÍ, ktoré sa používa bez bezpečnostného výstražného symbolu, označuje nebezpečnú situáciu, ktorá by mohla mať za následok zranenie vášho domáceho mazlíčka.

UPOZORNENÍ, ktoré sa používa bez bezpečnostného výstražného symbolu, označuje nebezpečnú situáciu, ktorá by mohla mať za následok zranenie vášho domáceho mazlíčka.

UPOZORNENÍ, ktoré sa používa bez bezpečnostného výstražného symbolu, označuje nebezpečnú situáciu, ktorá by mohla mať za následok zranenie vášho domáceho mazlíčka.

UPOZORNENÍ, ktoré sa používa bez bezpečnostného výstražného symbolu, označuje nebezpečnú situáciu, ktorá by mohla mať za následok zranenie vášho domáceho mazlíčka.

UPOZORNENÍ, ktoré sa používa bez bezpečnostného výstražného symbolu, označuje nebezpečnú situáciu, ktorá by mohla mať za následok zranenie vášho domáceho mazlíčka.

UPOZORNENÍ, ktoré sa používa bez bezpečnostného výstražného symbolu, označuje nebezpečnú situáciu, ktorá by mohla mať za následok zranenie vášho domáceho mazlíčka.

UPOZORNENÍ, ktoré sa používa bez bezpečnostného výstražného symbolu, označuje nebezpečnú situáciu, ktorá by mohla mať za následok zranenie vášho domáceho mazlíčka.

UPOZORNENÍ, ktoré sa používa bez bezpečnostného výstražného symbolu, označuje nebezpečnú situáciu, ktorá by mohla mať za následok zranenie vášho domáceho mazlíčka.

UPOZORNENÍ, ktoré sa používa bez bezpečnostného výstražného symbolu, označuje nebezpečnú situáciu, ktorá by mohla mať za následok zranenie vášho domáceho mazlíčka.

UPOZORNENÍ, ktoré sa používa bez bezpečnostného výstražného symbolu, označuje nebezpečnú situáciu, ktorá by mohla mať za následok zranenie vášho domáceho mazlíčka.

UPOZORNENÍ, ktoré sa používa bez bezpečnostného výstražného symbolu, označuje nebezpečnú situáciu, ktorá by mohla mať za následok zranenie vášho domáceho mazlíčka.

UPOZORNENÍ, ktoré sa používa bez bezpečnostného výstražného symbolu, označuje nebezpečnú situáciu, ktorá by mohla mať za následok zranenie vášho domáceho mazlíčka.

UPOZORNENÍ, ktoré sa používa bez bezpečnostného výstražného symbolu, označuje nebezpečnú situáciu, ktorá by mohla mať za následok zranenie vášho domáceho mazlíčka.

Tyto pokyny musí byť uchovávané a predávané spolu s produktom.

Montáž hračky

Nevyžaduje sa žiadna montáž. Jednoducho vložte batérie, stisknete vypínač a položte hračku ZIP na zem, aby ste ji mohli používať. Hračku nepokladajte na iný povrch ako na rovnú a plochou podlahu.

Hračka ZIP nemusí fungovať na všetkých povrchoch.

Pokud máte otázky týkajúce sa ZIP hračky alebo niektorého z našich produktov, kontaktujte Centrum péče o zákazníky a požiadajte o ďalšie informácie. Seznam telefonních čísel Zákaznického centra najdete na naší webové stránce www.FroliCat.com.

Výměna baterie

1. Odstráňte dvířka baterie, které se nacházejí na spodní části hračky (A).
2. Vložte 3 baterie AA do přihrádky na baterie (B).
3. Vložte zpět dvířka baterie a zkontrolujte, zda jsou správně zavřené.

Návod k obsluze

Hračka ZIP se pohybuje po podlaze náhodným pohybem, přičemž v období 10 minut zobrazuje laserový paprsek a pak se automaticky vypne.

- Položte hračku na podlahu.
- Ujistěte se, že povrch podlahy je plochý a rovnoměrný.
- Chcete-li zapnout napájení, stiskněte a uvolněte tlačítko napájení umístěné na spodní části hračky (C).
- Hračka se aktivuje a vydá jedno pípnutí.
- Hračka se bude náhodně pohybovat po podlaze.
- Hračka se automaticky vypne po 10 minutách.
- Pokud chcete ukončit pohyb hračky dříve, než se automaticky vypne, stiskněte jednou tlačítko napájení.

Používání produktu - doporučení

Kromě hry s tímto produktem se doporučuje, aby majitelé domácích mazlíčků interagovali se svými domácími mazlíčky a poskytovali jim různé aktivity, možnosti stimulace a přiměřené množství denního cvičení, jak určil jejich veterinář.

Růžová recyklační informace

Respektujte předpisy týkající se odpadu z elektrických a elektronických zařízení ve vaší zemi. Toto zařízení se musí recyklovat. Pokud již toto zařízení nepotřebujete, nedávejte ho do normálního systému komunálního odpadu. Vraťte ho na místo, kde jste jej zakoupili, abychom ho mohli umístit do našeho recyklačního systému. Pokud to není možné, kontaktujte Centrum péče o zákazníky a získáte další informace. Seznam telefonních čísel Zákaznického centra najdete na naší webové stránce www.FroliCat.com.

R Recyklace baterií

V mnoha regionech je zřízení oddělený sběr použitých baterií; před likvidací použitých baterií zkontrolujte předpisy ve vaší oblasti. Na konci životnosti produktu se obraťte na naše středisko péče o zákazníky a požádejte ho o pokyny týkající se správné likvidace zařízení. Nevhazujte zařízení do domovního ani komunálního odpadu, seznam telefonních čísel Centra péče o zákazníky ve vaší oblasti naleznete na naší webové stránce www.FroliCat.com.

Radio Systems Corporation prohlašuje na svou vlastní odpovědnost, že následující produkt (výrobky) je (jsou) v souladu se základními požadavky podle směrnice EMC 2014/30 / EU a směrnice RoHS 2011/65 / EU. Neoprávněné změny nebo úpravy zařízení, které nejsou schváleny společností Radio Systems Corporation, mohou porušovat předpisy EU EMC, mohou vést ke zrušení oprávnění uživatele k provozování zařízení a k zrušení záruky. Společnost Radio Systems Corporation tímto prohlašuje, že tento výrobek je ve shodě se základními požadavky a dalšími příslušnými ustanoveními. Prohlášení o shodě se nachází na: http://www.petsafe.com/customer-care / eu_docs.php

IC

Toto zařízení je v souladu s licencemi RSS a Industry Canada. Provoz podléhá těmto dvěma podmínkám: (1) toto zařízení nesmí způsobovat rušení a (2) toto zařízení musí akceptovat jakékoli rušení, včetně rušení, které může způsobit nežádoucí činnost zařízení.

ACMA

Toto zařízení vyhovuje platným požadavkům EMC specifikovanými ACMA (Australský úřad pro komunikaci a média).

Podmínky používání a vyloučení zodpovědnosti

I. Podmínky používání

Používání tohoto produktu podléhá vašemu souhlasu bez změny zde uvedených podmínek a upozornění. Použití tohoto produktu znamená přijetí všech takových podmínek a upozornění. Pokud si nepřejete akceptovat tyto smluvní podmínky a upozornění, vraťte produkt, nepoužitý, v původním obalu a na své náklady a riziko do příslušného centra péče o zákazníky spolu s dokladem o koupi v plné výši.

2. Vhodné používání

Pokud si nejste jisti, zda je tento produkt vhodný pro vašeho domácího mazlíčka, před použitím se poraďte se svým veterinárním lékařem nebo certifikovaným trenérem. Správné použití zahrnuje, bez omezení, přečtení celé příručky k produktu a všechny specifické upozornění.

3. Žádné nezákonné nebo zakázané použití

Tento produkt je navržen pro použití pouze s domácími mazlíčky. Používání tohoto produktu způsobem, který není schválen, by mohlo mít za následek porušení federálních, státních nebo místních zákonů.

4. Omezená odpovědnost

Radio Systems Corporation ani přidružených společností v žádném případě nenese odpovědnost za (i) jakékoli nepříjemné, represivní, náhodné, speciální nebo následné škody a / nebo (ii) za jakékoli ztráty nebo škody, které vzniknou v důsledku zneužití této dohody nebo jsou s ním spojené. Kupující přebírá veškerá rizika a odpovědnost z používání tohoto produktu v maximálním možném rozsahu povoleném zákonem.

5. Změna podmínek používání

Radio Systems Corporation si vyhrazuje právo čas od času změnit podmínky a upozornění, kterými se řídí tento produkt. Pokud vám byly takové změny oznámeny před použitím tohoto produktu, budou pro vás závazné, jako kdyby byly začleněny do tohoto dokumentu.

Záruka

Dvouletá nepřenosná omezená záruka

Výhodou tohoto produktu je i omezená záruka výrobce. Úplné podrobnosti o záruce použitelné pro tento produkt a jeho podmínky naleznete na adrese www.FroliCat.com a / nebo kontaktem s místním zákaznickým střediskem.

Evropa - Radio Systems PetSofe Europe Ltd., 2nd Floor, Elgee Building, Market Square, Dundalk, Co. Louth, A91

8⁹X Irsko