

Uživatelský manuál – protištěkáci obojek GoodLife BarkWise vibrační



1. Obojek s řemínkem
2. Adaptér

Než začneme

Jak funguje vibrace?

BarkWise™ vibruje, pokud pes štěká (nebo ji spustíte dálkovým vysílačem). To odvádí pozornost psa od štěkání.

Jak dlouho trénink trvá?

Špatné návyky může někdy trvat odnaučit déle. Průměrná doba se ale pohybuje okolo dvou týdnů.

Pro jaké psy je toto zařízení vhodné?

Vzhledem k použité technologii – vibrace, je zařízení vhodné pro všechna plemena. Nicméně obojek je nastavitelný na délku 15 – 60 centimetrů.

Je BarkWise bezpečný?

Absolutně. Vibrace jsou nejšetrnější dostupné metody.

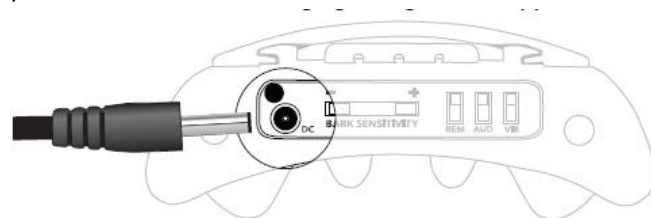
Jak BarkWise™ pracuje

BarkWise™ rozpoznává štěkot pomocí zabudovaného mikrofону a odpovídá na něj vibrací. Tato kombinace psa rozptyluje a dráždí. Po krátké době si tyto nepříjemné vjemy pes spojí se štěkáním.

Začínáme

1. Nabíjení BarkWise™

BarkWise™ je dobíjecí. Jednoduše zapojíte adaptér do zásuvky a do konektoru na zařízení pod gumovým krytem. Modrá kontrolka signalizuje, že se zařízení nabíjí. Červená kontrolka signalizuje, že je zařízení potřeba dobít.



2. Zapnutí/vypnutí

Tlačítko pro zapnutí se nachází na horní straně zařízení

Zapnutí:

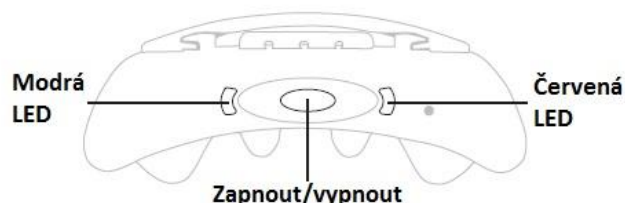
Zmáčkněte tlačítko a držte jej po dobu 3 vteřin.

Zařízení 3x zapípá a zabliká modře. Nyní je aktivní.

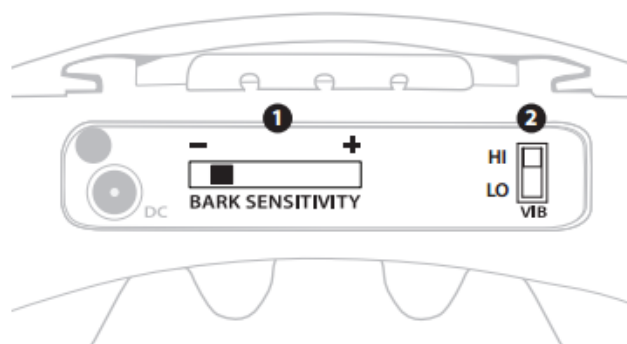
Vypnutí:

Zmáčkněte a držte tlačítko po dobu 3 vteřin. Zařízení

1x zapípá a blikne červeně. Nyní je vypnuto.



Kontrolní panel



1) Citlivost na štěkání

Nastaví citlivost na štěkání. + je nejvyšší citlivost.

2) VIB (Vibration / No Vibration)

Zvolte, za má BarkWise™ vibrovat hodně (spodní poloha) nebo vibrovat málo (horní poloha) při štěkání.

Nasazení na krk

- Ujistěte se, že je váš pes v klidu.
- Umístěte BarkWise™ na spodní část krku aby co nejlépe přilehal.
- Utáhněte obojek tak, aby bylo možné prostrčit prst pod páskem.

Videa

Na našem Youtube kanálu naleznete mnoho užitečných rad pro výcvik psa, či použití a instalace elektronických výcvikových pomůcek:

[www.Youtube.com/ ElektroObojky](http://www.Youtube.com/ElektroObojky)

Prohlášení o shodě, záruční a pozáruční servis

Přístroj byl schválen pro použití v zemích EU a je proto opatřen značkou CE. Veškerá potřebná dokumentace je k dispozici na webových stránkách dovozce, na vyžádání u dovozce a na prodejně u dovozce.

Adresa, na které naleznete prohlášení o shodě a aktuální návod (záložka ke stažení):

<http://www.elektro-obojky.cz/protistekaci-zarizeni-goodlife/432-protistekaci-obojek-goodlife-barkwise-dalkovy-ovladac.html>

Změny technických parametrů, vlastností a tiskové chyby vyhrazeny.

Záruční a pozáruční opravy zabezpečuje dovozce:

Reedog s. r.o.,

Sedmidomky 8, Praha 10

Infolinka a prodejna Bohdalec: +420 216 216 106

Prodejna Modřany: 775 595 558

Email: info@elektro-obojky.cz