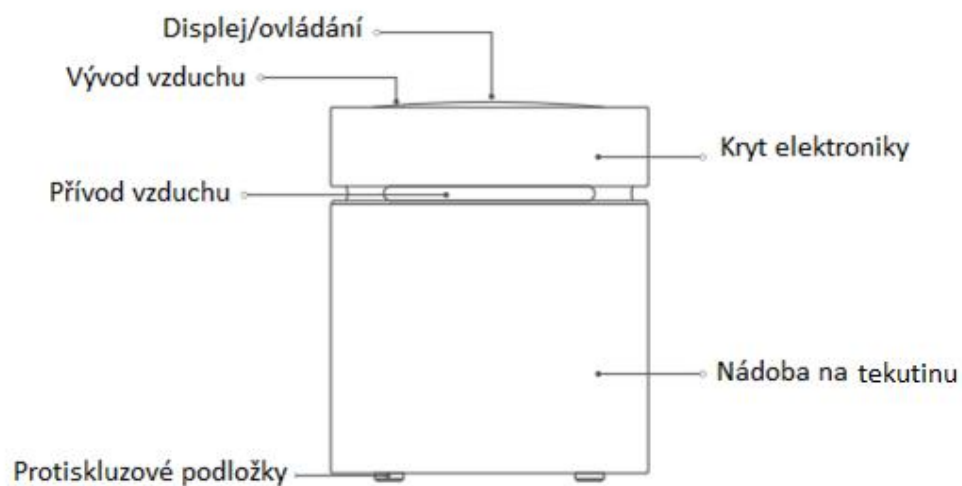


Eliminátor zápachu Petkit Air Magic Cube

Uživatelský návod



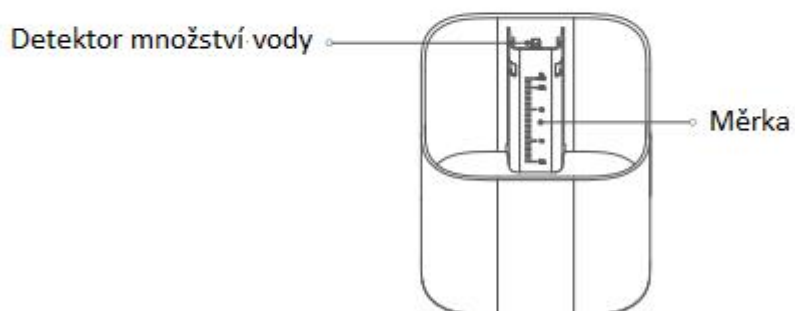
Popis zařízení



Vnitřní hlavní kryt

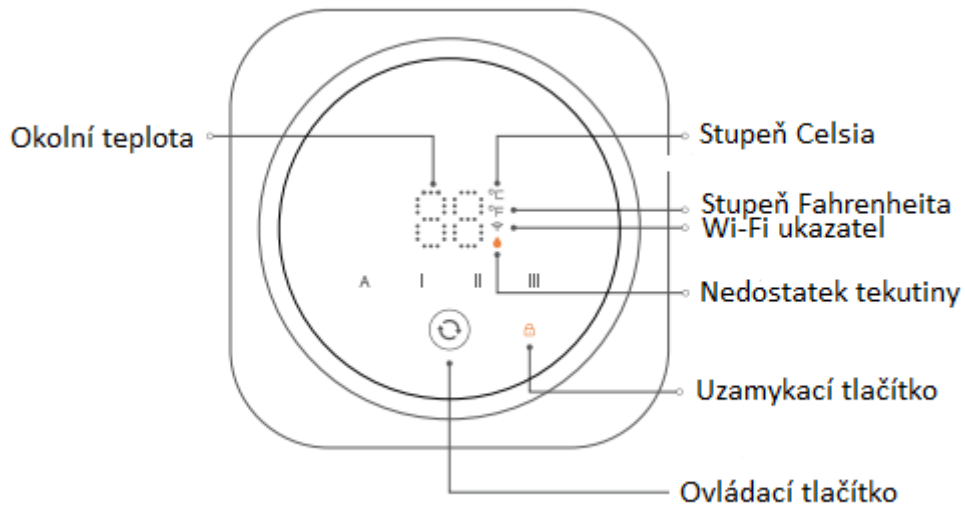


Kryt filtru



Nádoba na tekutinu

Popis ovládacího panelu



Hlavní funkce

- 1. Zapnutí** – Zařízení se zapne po připojení do zásuvky
- 2. Přepínání funkcí** – Stiskněte ovládací tlačítko pro změnu režimu
- 3. Zamknutí/odemknutí panelu** – Stiskněte uzamykací tlačítko pro uzamčení, pro odemčení stiskněte tlačítko 2x
- 4. Připojení** – Stiskněte současně tlačítko pro uzamčení a změnu režimu, indikátor Wi-Fi bude blikat

Režimy

- III. **Rychlý režim** – rychlá silná cirkulace
- II. **Normální režim** – režim pro denní použití
- I. **Noční režim** – tichý mód, pomalá cirkulace
- A. **Automatický režim** – automatická cirkulace dle okolní teploty a vlhkosti

Začínáme

- Umístěte zařízení na rovnou podložku, bez okolních překážek (alespoň 10cm)
- Nalijte do nádoby 2,7L vody a přidejte koncentrát PETKIT
- Vložte filtr a kryt, zařízení uzavřete
- Připojte zařízení do zásuvky
- Nainstalujte si aplikaci a spárujte zařízení (Pokud indikátor Wi-Fi neblinká, stiskněte současně ovládací tlačítko a uzamykací)

Údržba

- Kryt filtru lze omýt ve vodě
- Hlavní kryt s elektronickou otírejte pouze vlhkým hadříkem, voda se nesmí dostat do krytu!
- **NEPOUŽÍVAT CHEMICKÉ PŘÍPRAVKY!**

Přístroj byl schválen pro použití v zemích EU a je proto opatřen značkou CE.
Veškerá potřebná dokumentace je k dispozici na webových stránkách dovozce,
na vyžádání u dovozce a na prodejně u dovozce.

Adresa, na které naleznete prohlášení o shodě a aktuální návod (záložka ke
stažení): <https://www.elektro-objky.cz/chovatelske-potreby/eliminator-zapachu-petkit-air-magic-cube>

Změny technických parametrů, vlastností a tiskové chyby vyhrazeny. Záruční a
pozáruční opravy zabezpečuje dovozce:

Reedog s.r.o.

Sedmidomky 459/8, Praha 101 00

Infolinka: 216 216 106 Email: info@elektro-objky.cz