

UŽIVATELSKÝ MANUÁL

Cheerble Ball

OBSAH BALENÍ



Cheerble Ball

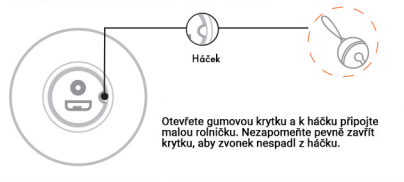


Rolnička



USB kabel

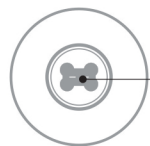
Jak nainstalovat rolničku?



Otevřete gumovou krytku a k háčku připojte malou rolničku. Nezapomeňte pevně zavřít krytku, aby zvonek nespadl z háčku.

RYCHLÝ NÁVOD

1. Zapněte a vyberte interaktivní režim

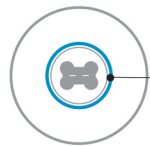


ON/OFF

Stiskněte tlačítko na 3 sekundy

Výběr režimů

Pro jeden režim stiskněte jednou tlačítko



Normální - pohyb a skok

Pasivní - reaguje na dotek


Šetrný - pouze k pohybu

RYCHLÝ NÁVOD

2. Dva způsoby, jak rychle aktivovat Cheerble pro výběru režimů.



Okamžitě ho aktivujete poklepnáním nebo třepáním



Aktivuje se automaticky po 5 sekundách

Než si s kočkou užijete zábavu, zkontrolujte, zda je povrch Cheerble Ball v dobrém stavu!

STAV LED INDIKÁTORU



Modrá

Pohyb a třes



Žlutá

Klid a odpočinek



Červená

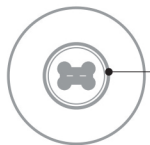
Rychlé třepání nebo skákání



Cheerble Ball si bude hrát s vaší kočkou 10 minut, poté bude 30 minut odpočívat. Během doby odpočinku ji však lze znovu aktivovat dotykem vaší kočky a hrát si s ní dalších 10 minut.

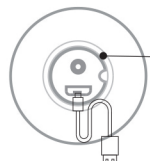
NABÍJENÍ

1. Slabá baterie



Stiskněte a podržte tlačítko, pokud LED dioda bliká červeně nebo nereaguje, nabíjete vaše Cheerble.

2. Otevřete gumový kryt pro nabíjení



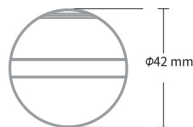
Nabíjení

Plně nabitó

* Stav LED při nabíjení

Plně nabití trvá přibližně 1 hodinu

PARAMETRY



Cheerble Ball M1



Cheerble Ball Ice Cream

Prohlášení o shodě, záruční a pozáruční servis Přístroj byl schválen pro použití v zemích EU a je proto opatřen značkou CE. Veškerá potřebná dokumentace je k dispozici na webových stránkách dovozce, na vyžádání u dovozce a na prodejně u dovozce. Adresa, na které naleznete prohlášení o shodě a aktuální návod:

<https://www.reedog.cz/hracky-pro-kozy/cheerble-ice-cream-pohybliha-hracka-pro-kozy>

Změny technických parametrů, vlastností a tiskové chyby vyhrazeny.

Záruční a pozáruční opravy zabezpečuje dovozce:

Reedog, s.r.o.

Sedmidomky 459/8

101 00 Praha 10

Tel: +420 216 216 106

Email: info@elektro-obojky.cz