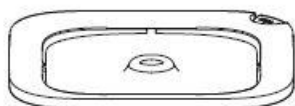


# **EVERWEET 2S**

## **Uživatelský manuál**

# OBSAH BALENÍ

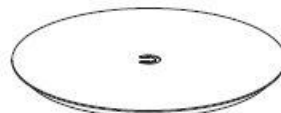
---



**VRCHNÍ PALETKA**



**VÝSTUPNÍ TRUBIČKA**



**FILTR**



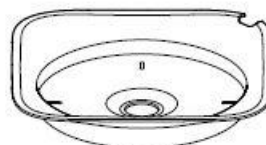
**USB NABÍJECÍ KABEL**



**TĚLO FONTÁNY**



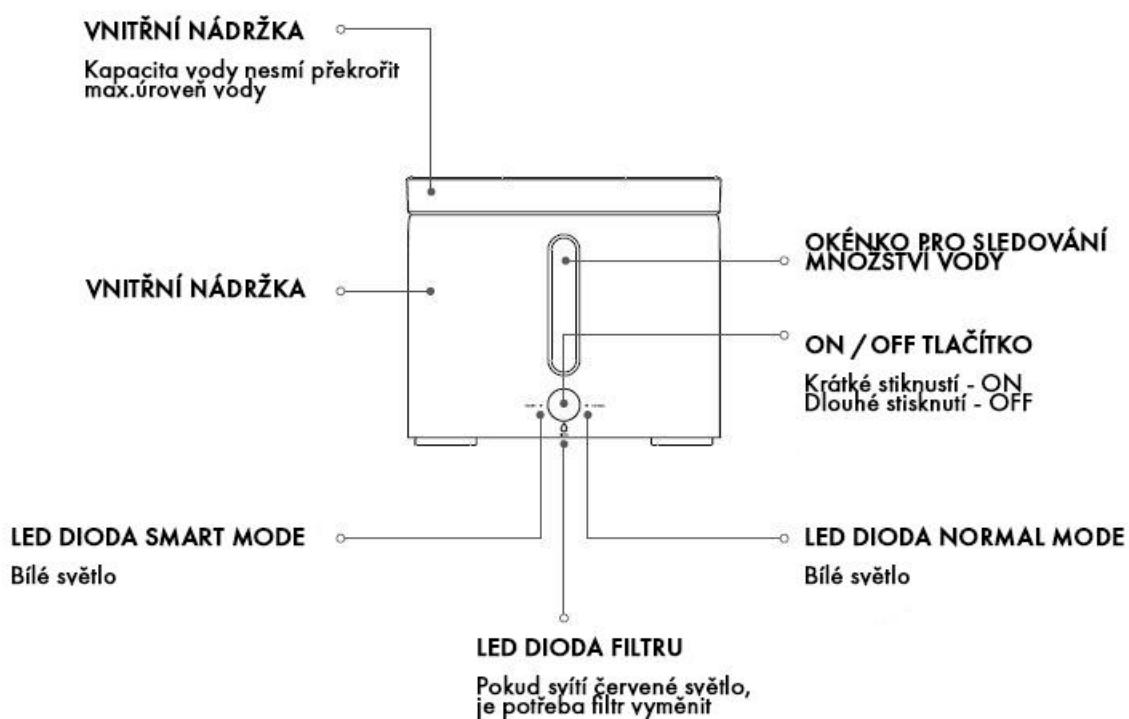
**VNITŘNÍ NÁDRŽKA**



**ZÁSOBNÍK NA FILTR**

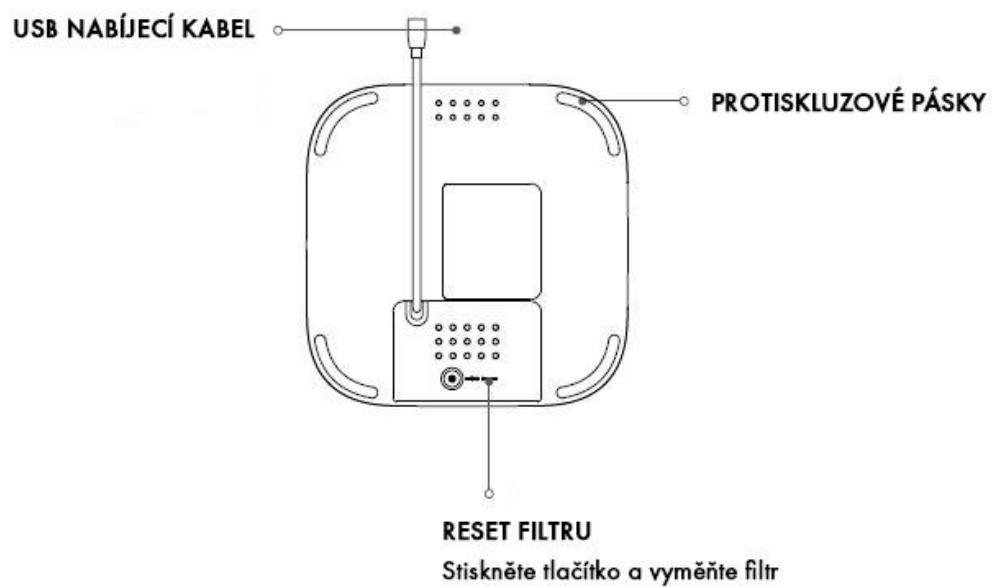
# POPIS PRODUKTU

---



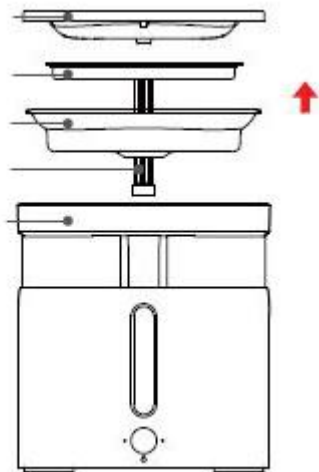
# POPIS PRODUKTU

---



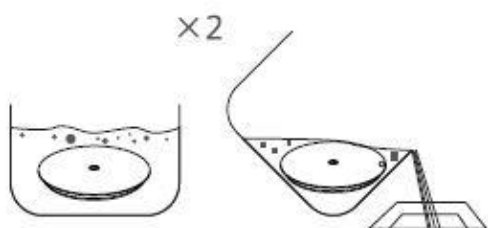
# POUŽITÍ

---



## 1. Vyměňte zařízení

Vybalte a vyměňte hlavní zařízení a všechny součásti.



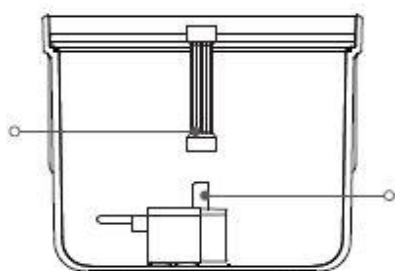
## 2. Namočte filtr

Před instalací vložte filtr do vody a důkladně jej namočte a vyčistěte.



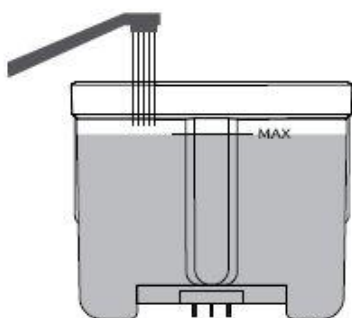
### 3. Vypláchněte nádržku na vodu, zásobník na filte a vrchní paletku.

Vypláchnete všechny části dávkovače na vodu



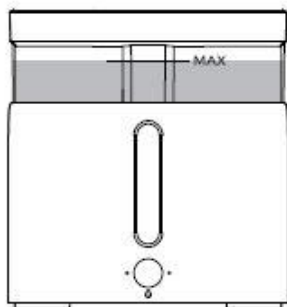
### 4. Namontujte čerpadlo a výstupní potrubí

Ujistěte se, že je čerpadlo správně umístěno ve spodní drážce. Vyjměte výstupní trubku a zarovnejte ji s výstupem vodního čerpadla a pevně ji přitlačte.



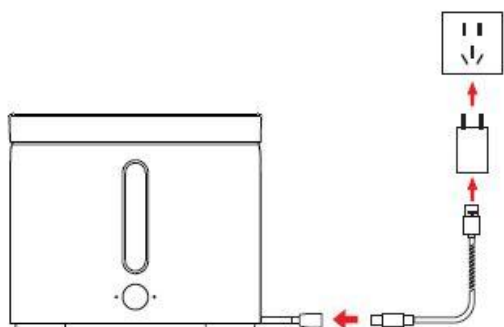
### 5. Doplňte vodu do vnitřního sudu hlavního zařízení

Kapacita vody nesmí překročit max. úroveň vody



## 6. Po vyčištění nainstalujte příslušenství

Postupně nainstalujte příslušenství ve správném pořadí a zarovnejte výstupní potrubí s výstupními otvory vyhrazenými pro každou část.



## 7. Zapojte do zdroje napájení a poté zapněte

Připojte napájecí kabel USB k napájecímu portu ve spodní části. Nakonec jej zapojte do zásuvky.

# IKONKY

---

## **Hlavní tlačítko**

Krátkým stisknutím zapnete, dlouhým stisknutím vypnete. Mezi SMART přepínáte krátkým stisknutím hlavního tlačítka zařízení.

## **Indikátor nedostatku vody**

Modré světlo indikuje nedostatek vody a zařízení je v pohotovostním režimu. Dávkovač může po opětovném naplnění pokračovat v normálním provozu.

## **Normal režim**

Nepřerušované dávkování vody

## **Smart režim**

Pracujte 3 minuty, pauza 3 minuty.

## **Kontrolka filtru**

Oranžová kontrolka svítí: Filtr je třeba vyměnit. Dlouze stiskněte tlačítko resetování černého filtru ve spodní části hlavního zařízení, dokud oranžová kontrolka nezhasne.

# PARAMETRY

---

Rozměry: 18 x 18 x 15,5 cm

Vhodný pro: Kočky a malé, nebo střední psy

Hmotnost: 1,3 kg

Napětí: 5VDC

Výkon: 2W