

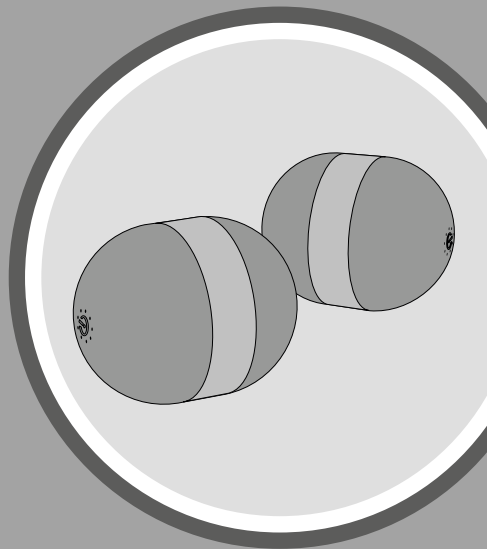


Návod na použitie  
Návod na použití

## PTY19-16713

Elektronická hračka pre psov  
Richochet

Elektronická hračka pro psy  
Richochet



Pred prvým použitím si dôkladne prečítajte tento návod na použitie.  
Před prvním použitím si pečlivě přečtete tento návod k použití.

# Dôležité bezpečnostné informácie

## Vysvetlenie výstražných symbolov uvedených v tomto návode na použitie



Toto je symbol bezpečnostnej výstrahy. Dodržiavajte všetky bezpečnostné pokyny, ktoré nasledujú za týmto symbolom, aby ste predišli možnému zraneniu alebo smrti.

### CAUTION

**VÝSTRAHA** označuje nebezpečnú situáciu, ktorá, ak sa jej nezabráni, by mohla mať za následok smrť alebo vážne zranenie.

### CAUTION

**UPOZORNENIE**, ktoré sa používa so symbolom bezpečnostnej výstrahy, označuje nebezpečnú situáciu, ktorá, ak sa jej nezabráni, by mohla mať za následok zranenie.

### NOTICE

**POZNÁMKA** sa používa pri postupoch bezpečného používania, ktoré pri ich dodržiavaní nespôsobia zranenia osôb.

### CAUTION

**Udržujte mimo dosahu detí.**

- Nie je určené ako hračka pre deti.
- Nedovoľte malým deťom používať tento produkt na hranie sa so svojím domácim miláčikom bez dozoru dospelých.
- Tento výrobok nepoužívajte, kým si neprečítate celý návod na použitie.
- Nepoužívajte tento výrobok na vyvýšenom povrchu, ako je stôl alebo pult. Používajte iba na podlahe.
- Tento produkt by sa mal používať iba v súlade s pokynmi v návode na použitie.
- Pri hre s domácimi miláčikmi sa vyžaduje dozor dospelých.

### CAUTION

### NOTICE

- Tento výrobok pravidelne kontrolujte, či nie je poškodený, a ak sa zdá, že je opotrebovaný alebo poškodený, okamžite ho zlikvidujte.
- Nepoužívajte spolu staré a nové batérie.
- Nekombinujte štandardné, alkalické ani nabíjateľné batérie.
- Nepoužívajte nabíjateľné batérie.
- Vybité batérie je potrebné okamžite vybrať. Nevhadzujte batérie do domového odpadu.

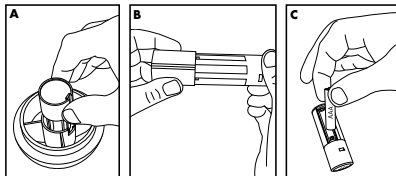
**Tieto pokyny musia byť zachované a doručené spolu s výrobkom.**

## Montáž hračky

Nevyžaduje sa žiadna montáž. Ak chcete hračku použiť, jednoducho vložte batérie a postupujte podľa prevádzkových pokynov. Hračku nekladte na iný povrch ako rovnú podlahu.

## Výmena batérie

1. Odskrutkujte obe polovice hračky A rukami a jemne potiahnite, aby ste vybrali batériu a zvukový cylinder (A).
2. Pevne potiahnite, aby ste odstránili poistný kryt z konca batérie a zvukového valca (B).
3. Po odstránení poistného krytu vložte 3 batérie AAA (nie sú súčasťou) do otvorov na boku valca (C).
4. Drážku v poistnom kryte zarovnajte s príslušnou drážkou v batérii a zvukovom valci. Zasuňte na správne miesto.

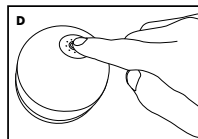


- Vložte batériu a zvukový valec späť do reproduktora v hračke, pričom dbajte na to, aby bol koniec reproduktorového valca zarvnaný s otvormi reproduktora na kryte.
- Pevne priskrutkujte kryt naspäť.
- Zopakujte kroky 1 až 6 pre hračku B.

## Ako správne používať hračku

Elektronická hračka pre psy Ricochet je sada dvoch interaktívnych hračiek pre psov. Po zapnutí oboch hračiek sa automaticky spárujú a vytvárajú digitálny zvuk, ktorý „preskakuje“ z jednej hračky na druhú, čím stimuluje lovecký inštinkt vášho psa. Keď sa váš miláčik hrá s hračkou A, hračka B začne vydávať zvuk. Keď sa váš maznáčik bude hrať s hračkou B, hračka A začne písať. Táto hra pokračuje tak dlho, pokiaľ sa vaše domáce zvieratá hrá s hračkami. Hračky sa automaticky vypnú po 60 minútach nečinnosti.

- Vyhľadajte farebný koniec s otvormi pre reproduktory (D) na oboch hračkách. Stlačením a podržaním mäkkej časti krytu reproduktora zapnete obe hračky. Pre každú hračku by ste mali počuť zazvonenie, za ktorým by malo nasledovať potvrdzovacie pípanutie, že sa hračky spárovali. Potom hračka A začne písať.
- Umiestnite hračku A na určité miesto a umiestnite hračku B na opačnej strane miestnosti alebo do susednej miestnosti s maximálnym dosahom 9 metrov. Uživateľ si hru!



## Aby hračka správne fungovala

- Nepoužívajte spolu staré a nové batérie.
- Nekombinujte štandardné, alkalické ani nabíjateľné batérie.
- Nepoužívajte nabíjateľné batérie.
- Vybité batérie je potrebné okamžite vybrať. Nevhadzujte batérie do domového odpadu.

## Záruka

### Dvojročná neprenosná obmedzená záruka

Výhodou tohto produktu je obmedzená záruka výrobcu. Všetky podrobnosti o príslušnej záruke pre tento produkt a jeho súčasť nájdete na adrese [www.petsafe.com](http://www.petsafe.com) a / alebo sú k dispozícii po kontaktovaní miestneho strediska starostlivosti o zákazníkov.

Europa – Radio Systems PetSafe Europe Ltd., 2nd Floor, Elgee Building, Market Square, Dundalk, Co. Louth, A91 YR9X Írsko

## Použitie batérie

V mnohých regiónoch je potrebný separovaný zber použitých batérií; pred likvidáciou použitých batérií skontrolujte predpisy vo vašej oblasti. Na konci životnosti produktu sa obráťte na naše stredisko starostlivosti o zákazníkov a požiadajte ho o pokyny týkajúce sa správnej likvidácie zariadenia. Nevhadzujte zariadenie do domového ani komunálneho odpadu. Zoznam telefónnych čísel Centra starostlivosti o zákazníkov vo vašej oblasti nájdete na našej webovej stránke [www.petsafe.com](http://www.petsafe.com).



# Dôležitá recyklačná informácia

Rešpektujte predpisy týkajúce sa odpadu z elektrických a elektronických zariadení vo vašej krajine. Tento produkt sa musí recyklovať. Na konci životnosti produktu ho neumiestňujte do normálneho systému komunálneho odpadu. Skontrolujte predpisy vo vašej oblasti alebo ho vráťte na miesto, kde ste ho kúpili, aby sme ho mohli umiestniť do nášho recyklačného systému. Ak tieto možnosti nie sú dostupné, požiadajte o ďalšie informácie stredisko starostlivosti o zákazníkov.

## Zhoda

Úpravy alebo zmeny tohto produktu, ktoré nie sú výslovne schválené spoločnosťou Radio Systems Corporation, môžu viesť k zrušeniu oprávnenia používateľa na prevádzkovanie tohto produktu.

Radio Systems Corporation vyhlasuje na svoju vlastnú zodpovednosť, že nasledujúci produkt je v zhode so základnými požiadavkami podľa smernice EMC 2014/30 / EÚ a smernice RoHS 2011/65 / EÚ. Neoprávnené zmeny alebo úpravy produktu, ktoré nie sú schválené spoločnosťou Radio Systems Corporation, môžu porušovať predpisy EÚ o EMC, môžu viesť k zrušeniu oprávnenia používateľa na prevádzkovanie zariadenia a k zrušeniu záruky. Spoločnosť Radio Systems Corporation týmto vyhlasuje, že tento výrobok je v zhode so základnými požiadavkami a ďalšími príslušnými ustanoveniami. Vyhlásenie o zhode sa nachádza na: [http://www.petsafe.com/customercare/eu\\_docs.php](http://www.petsafe.com/customercare/eu_docs.php).

### IC

Toto zariadenie je v súlade s normami RSS bez licencie Industry Canada. Prevádzka podlieha nasledujúcim dvom podmienkam: (1) toto zariadenie nesmie spôsobovať rušenie a (2) toto zariadenie musí akceptovať akékoľvek rušenie, vrátane rušenia, ktoré môže spôsobiť nežiaduce fungovanie zariadenia.

### ACMA

Toto zariadenie vyhovuje platným požiadavkám EMC špecifikovaným ACMA (Austrálsky úrad pre komunikáciu a médiá).

## Podmienky používania a obmedzenie zodpovednosti

### 1. Podmienky používania

Používanie tohto produktu podlieha vášmu súhlasu bez zmeny podmienok a upozornení, ktoré sú pribalené k tomuto produktu. Použitie tohto produktu vyžaduje súhlas so všetkými týmito zmluvnými podmienkami a upozorneniami. Ak si neželáte akceptovať tieto podmienky a upozornenia, vráťte výrobok, nepoužitý, v pôvodnom stave a balení a na svoje vlastné náklady a riziko v príslušnom mieste starostlivosti o zákazníka spolu s dokladom o kúpe a my vám vrátíme plnú sumu.

### 2. Adevkátne používanie

Správne používanie zahŕňa, bez obmedzenia, prečítanie celého návodu k produktu a všetky špecifické bezpečnostné informácie. Špecifický temperament alebo veľkosť / hmotnosť vášho domáceho miláčika nemusia byť pre tento produkt vhodné. V prípade výrobkov používaných so psami, kde sa vyžaduje školenie, spoločnosť Radio Systems Corporation odporúča, aby sa tieto výrobky nepoužívali, ak je váš miláčik agresívny a zároveň nepreberá žiadnu zodpovednosť za určenie vhodnosti v jednotlivých prípadoch.

### 3. Nezákonné alebo zakázané používanie

Tento produkt je určený na použitie iba s domácimi miláčikmi. Účelom tohto produktu nie je poškodiť, zraniť alebo vyprovokovať. Neodporúčané použitie tohto produktu by mohlo mať za následok porušenie federálnych, štátnych alebo miestnych zákonov.

### 4. Obmedzenie zodpovednosti

Radio Systems Corporation ani žiadna z pridružených spoločností v žiadnom prípade nenesie zodpovednosť za (i) akékoľvek priame, nepriame, represívne, náhodné, špeciálne alebo následné škody a / alebo (ii) akékoľvek straty alebo škody, ktoré by mohli vzniknúť v súvislosti s používaním alebo nesprávnym používaním tohto produktu. Kupujúci preberá všetky riziká a zodpovednosť z používania tohto produktu v maximálnom možnom rozsahu povolenom zákonom.

### 5. Úprava podmienok používania

Radio Systems Corporation si vyhradzuje právo raz za čas zmeniť podmienky a upozornenia, ktorými sa tento produkt riadi. Ak vám boli takéto zmeny oznámené pred použitím tohto produktu, sú pre vás záväzné, ako keby boli časťou tohto dokumentu.

## Důležité bezpečnostní informace

### Vysvětlení výstražných symbolů uvedených v tomto návodu k použití



Toto je symbol bezpečnostní výstrahy. Dodržujte všechny bezpečnostní pokyny, které následují za tímto symbolem, abyste předešli možnému zranění nebo smrti.

#### CAUTION

VÝSTRAHA označuje nebezpečnou situaci, která, pokud se jí nezabrání, by mohla mít za následek smrt nebo vážné zranění.

#### CAUTION

UPOZORNĚNÍ, které se používá se symbolem bezpečnostní výstrahy, označuje nebezpečnou situaci, která, pokud se jí nezabrání, by mohla mít za následek zranění.

#### NOTICE

POZNÁMKA se používá při postupech bezpečného používání, které při jejich dodržování nezpůsobí zranění osob.

#### CAUTION

Udržujte mimo dosah dětí.

- Není určeno jako hračka pro děti.
- Nedovolte malým dětem používat tento produkt na hraní se se svým domácím mazlíčkem bez dozoru dospělých.
- Tento výrobek nepoužívejte, dokud si nepřefčtete celý návod k použití.
- Nepoužívejte tento výrobek na vyvýšeném povrchu, jako je stůl nebo pult. Používejte pouze na podlaze.
- Tento produkt by se měl používat pouze v souladu s pokyny v návodu k použití.

#### CAUTION

- Při hře s domácími mazlíčky se vyžaduje dozor dospělých.

#### NOTICE

- Tento výrobek pravidelně kontrolujte, zda není poškozen, a pokud se zdá, že je opotřebovaný nebo poškozený, okamžitě ho zlikvidujte.
- Nepoužívejte spolu staré a nové baterie.
- Nekombinujte standardní, alkalické ani dobíjecí baterie.
- Nepoužívejte dobíjecí baterie.
- Vybité baterie je třeba okamžitě vybrat. Nevhazujte baterie do domovního odpadu.

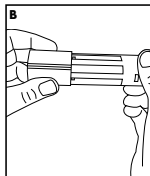
**Tyto pokyny musí být zachovány a doručeny spolu s výrobkem.**

## Montáž hračky

Nevyžaduje se žádná montáž. Chcete-li hračku použít, jednoduše vložte baterie a postupujte podle provozních pokynů. Hračku nepokládejte na jiný povrch než rovnou podlahu.

## Výměna baterie

1. Odšroubujte obě poloviny hračky A rukama a jemně zatáhněte, abyste vybrali baterii a zvukový cylindr (A).
2. Pevně zatáhněte, abyste odstranili pojistný kryt z konce baterie a zvukového válce (B).
3. Po odstranění pojistného krytu vložte 3 baterie AAA (nejsou součástí) do otvorů na boku válce (C).
4. Drážku v pojistném krytu srovnajte s příslušnou drážkou v baterii a zvukovém válci. Zasaňte na správné místo.

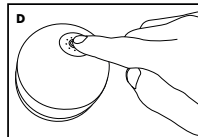


- Vložte baterii a zvukový válec zpět do reproduktoru v hračce, přičemž dbejte na to, aby byl konec reproduktorového válce zarovnaný s otvory reproduktoru na krytu.
- Pevně přišroubujte kryt zpět.
- Opakujte kroky 1 až 6 pro hračku B.

## Jak správně používat hračku

Elektronická hračka pro psy Ricochet je sada dvou interaktivních hraček pro psy. Po zapnutí obou hraček se automaticky spárují a vytvářejí digitální zvuk, který "přeskakuje" z jedné hračky na druhou, čímž stimuluje lovecký instinkt vašeho psa. Když si váš miláček hraje s hračkou A, hračka B začne vydávat zvuk. Když se váš mazlíček bude hrát s hračkou B, hračka A začne pískat. Tato hra pokračuje tak dlouho, dokud se vaše domácí zvíře hraje s hračkami. Hračky se automaticky vypnou po 60 minutách nečinnosti.

- Vyhleďte barevný konec s otvory pro reproduktory (D) na obou hračkách. Stisknutím a podržením měkké části krytu reproduktoru zapnete obě hračky. Pro každou hračku byste měli slyšet zazvonění, za kterým by mělo následovat potvrzovací pípnutí, že se hračky spárovali. Potom hračka A začne pískat.
- Umístěte hračku A na určité místo a umístěte hračku B na opačné straně místnosti nebo do sousední místnosti s maximálním dosahem 9 metrů. Užijte si hru!



## Aby hračka správně fungovala

- Nekombinujte spolu staré a nové baterie.
- Nekombinujte standardní, alkalické ani dobíjecí baterie.
- Nepoužívejte dobíjecí baterie.
- Vybívané baterie je třeba okamžitě vybrat. Nevhazujte baterie do domovního odpadu.

## Záruka

Dvouletá nepřenosná omezená záruka

Výhodou tohoto produktu je omezená záruka výrobce. Veškeré podrobnosti o příslušné záruce protento produkt a jeho součástí najdete na adrese [www.petsafe.com](http://www.petsafe.com) a / nebo jsou k dispozici po kontaktování místního střediska péče o zákazníky.

**Evropa**– Radio Systems PetSafe Europe Ltd., 2nd Floor, Elgee Building, Market Square, Dundalk, Co. Louth, A91 YR9X  
Irsko

## Použití baterie

V mnoha regionech je nutný oddělený sběr použitých baterií; před likvidací použitých baterií zkontrolujte předpisy ve vaší oblasti. Na konci životnosti produktu se obraťte na naše středisko péče o zákazníky a požádejte ho o pokyny týkající se správné likvidace zařízení. Nevhazujte zařízení do domovního ani komunálního odpadu. Seznam telefonních čísel Centra péče o zákazníky ve vaší oblasti naleznete na naší webové stránce [www.petsafe.com](http://www.petsafe.com).



# Důležitá recyklační informace

Respektujte předpisy týkající se odpadu z elektrických a elektronických zařízení ve vaší zemi. Tento produkt se musí recyklovat. Na konci životnosti produktu jej neumísťte do normálního systému komunálního odpadu. Zkontrolujte předpisy ve vaší oblasti nebo jej vraťte na místo, kde jste ho koupili, abychom ho mohli umístit do našeho recyklačního systému. Pokud tyto možnosti nejsou dostupné, požádejte o další informace středisko péče o zákazníky.

## Shoda

Úpravy nebo změny tohoto produktu, které nejsou výslovně schváleny společností Radio Systems Corporation, mohou vést ke zrušení oprávnění uživatele k provozování tohoto produktu. Radio Systems Corporation prohlašuje na svou vlastní odpovědnost, že následující produkt je ve shodě se základními požadavky podle směrnice EMC 2014/30 / EU a směrnice RoHS 2011/65 / EU. Neoprávněné změny nebo úpravy produktu, které nejsou schváleny společností Radio Systems Corporation, mohou porušovat předpisy EU o EMC, mohou vést ke zrušení oprávnění uživatele k provozování zařízení a ke zrušení záruky. Společnost Radio Systems Corporation tímto prohlašuje, že tento výrobek je ve shodě se základními požadavky a dalšími příslušnými ustanoveními. Prohlášení o shodě se nachází na: [http://www.petsafe.com/customer-care/eu\\_docs.php](http://www.petsafe.com/customer-care/eu_docs.php).

### IC

Toto zařízení je v souladu s normami RSS bez licence Industry Canada. Provoz podléhá následujícím dvěma podmínkám: (1) toto zařízení nesmí způsobovat rušení a (2) toto zařízení musí akceptovat jakékoli rušení, včetně rušení, které může způsobit nežádoucí fungování zařízení.

### ACMA

Toto zařízení vyhovuje platným požadavkům EMC specifikovaným ACMA (Australský úřad pro komunikaci a média).

## Podmínky používání a omezení zodpovědnosti

### 1. Podmínky používání

Používání tohoto produktu podléhá vašemu souhlasu bez změny podmínek a upozornění, které jsou přibaleny k tomuto produktu. Použití tohoto produktu vyžaduje souhlas se všemi těmito smluvními podmínkami a upozorněními. Pokud si nepřejete akceptovat tyto podmínky a upozornění, vraťte výrobek, nepoužívejte, v původním stavu a balení a na své vlastní náklady a riziko v příslušném místě péče o zákazníka spolu s dokladem

- o koupi a my vám vrátíme plnou částku.

### 2. Adekvátné používání

Správné použití zahrnuje, bez omezení, přečtení celého návodu k produktu a všechny specifické bezpečnostní informace. U produktů používaných se psy, kde se vyžaduje školení, společnost Radio Systems Corporation doporučuje, aby se tyto výrobky nepoužívali, pokud je váš miláček agresivní a zároveň nepřebírá žádnou odpovědnost za určení vhodnosti v jednotlivých případech.

### 3. Nezákonné nebo zakázané používání.

Tento produkt je určen pro použití pouze s domácími mazlíčky. Účelem tohoto produktu není poškodit, zranit nebo vyprovokovat. Použití tohoto produktu, které není doporučeno, by mohlo mít za následek porušení federálních, státních nebo místních zákonů.

### 4. Omezení zodpovědnosti

Radio Systems Corporation ani přidružených společností v žádném případě nenese odpovědnost za (i) jakékoli přímé, nepřímé, represivní, náhodné, speciální nebo následné škody a / nebo (ii) jakékoli ztráty nebo škody, které by mohly vzniknout v souvislosti s používáním nebo nesprávným používáním tohoto produktu. Kupující přebírá veškerá rizika a odpovědnost z používání tohoto produktu v maximálním možném rozsahu povoleném zákonem.

### 5. Úprava podmínek používání

Radio Systems Corporation si vyhrazuje právo jednou za čas změnit podmínky a upozornění, kterými se tento produkt řídí. Pokud vám byly takové změny oznámeny před použitím tohoto produktu, jsou pro vás závazné, jako kdyby byly částí tohoto dokumentu.