



Uživatelská příručka Uživatelská příručka

protect. **teach.** love:

100 m 300 m

600 m 900 m

Diaľkový tréner

Dálkový trenér



Prosíme, prečítajte si celú príručku, predtým než začnete
Prosíme, přečtěte si celou příručku, předtím než začnete

Vitajte

Vy a váš domáci miláčik ste boli stvorení jeden pre druhého. Naším cieľom je, aby ste mali tú najlepšiu spolupatričnosť a tie najkrajšie spoločné spomienky. Váš diaľkový tréner je navrhnutý na to, aby vášmu miláčikovi poskytol viac slobody a počas toho ho chránil.

Vieme, že majitelia domácich zvierat sú šťastní, keď sú ich miláčikovia v bezpečí. Predtým než začnete, prosím nájdite si čas na prečítanie dôležitých bezpečnostných informácií. Ak máte nejaké otázky, neváhajte nás kontaktovať.

Radio Systems Corporation, Radio Systems PetSafe Europe Ltd., Radio Systems Australia Pty Ltd. a každá iná pobočka alebo značka Radio Systems Corporation bude ďalej nazývaná kolektívne ako "My.

Dôležité bezpečnostné informácie

Vysvetlenie upozorňujúcich slov a symbolov v tejto príručke



Symbol „bezpečnostné upozornenie“. Upozorňuje na potenciálne nebezpečenstvo ublíženia na zdraví. Dodržte všetky pravidlá bezpečnosti, nasledujúce tento symbol, aby ste sa vyhlí zraneniu alebo smrti.

⚠ WARNING

VAROVANIE Označuje hazardnú situáciu, ktorej ak sa nevyhnete, môže spôsobiť smrť alebo zranenie.

⚠ CAUTION

OPATRNOŠŤ Použité so symbolom bezpečnostného upozornenia, označuje nebezpečnú situáciu, ktorej ak sa nevyhnete, môže spôsobiť malé alebo vážne zranenie.

CAUTION

OPATRNOŠŤ Použité bez symbolu bezpečnostného upozornenia, označuje nebezpečnú situáciu, ktorej ak sa nevyhnete, môže spôsobiť zranenie vášho domáceho miláčika.

⚠ WARNING

- Nepoužívajte tento produkt, ak je váš pes agresívny alebo je náchylný k agresívnemu chovaniu. Agresívne psy môžu spôsobiť vážne zranenia alebo až smrť ich majiteľom alebo ostatným. Ak si nie ste istý, či je tento produkt vhodný pre vášho psa, prosím konzultujte to s vaším veterinárom alebo certifikovaným trénerom.

⚠ CAUTION

- Je veľmi dôležité, aby ste vy a váš pes boli v bezpečí počas tréningu na vódzke. Váš pes by mal mať plochý obojek alebo popruhy pripojené na silnú vódzku, ktorá je pre psa dostatočne dlhá na nahaňanie sa za niečím, ale dostatočne krátka, aby sa nedostal na cestu alebo inú nebezpečnú oblasť. Musíte byť dostatočne fyzicky silný, aby ste zabránili psovi, keď sa snaží ujsť a bežať za niečím. Toto tréningové zariadenie nie je hračkou, udrzte mimo dosahu detí.

CAUTION

- Obojok nosený príliš dlho alebo priveľmi utiahnutý na krku vášho psa, môže spôsobiť poškodenie alebo zranenie kože. Toto poškodenie sa volá preležanina alebo nekróza tlakom.
- Nenechávajte psa nosiť tento obojok viac ako 12 hodín denne.
- Ak je to možné, premiestnite alebo pohnite obojok na krku vášho psa každú 1-2 hodiny.
- Skontrolujte ako obojok sedí, aby sa zabránilo privysokému tlaku, postupujte podľa inštrukcií v tejto príručke.
- Možno budete musieť odstrániť ochlpenie v oblasti kontaktných kolíkov. Avšak, nikdy úplne neoholte krk psa, môže to spôsobiť vyrážku alebo infekciu.
- Nikdy nepripájajte vôdzku na prijímač obojku, spôsobilo by to priveľký tlak na kontakty.
- Pri použití separovaného obojka na vôdzku, netlačte ním na elektronický obojok.
- Umývajte oblasť krku vášho psa a kontakty obojku týždenne, s použitím vlhkej handričky.
- Obhliadnite oblasť, kde sa obojok kontaktmi dotýka krku každý deň, kvôli zraneniam a vyrážke.
- Ak nájdete vyrážku alebo ranu, prestaňte s používaním obojku, až kým sa koža nevylieči.
- Ak tento stav trvá viac ako 48 hodín, navštívte vášho veterinára.
- Pre viac informácií o preležaninách alebo nekróze tlakom, navštívte našu stránku.

Tento produkt je určený na použitie so zdravými psami. Ak si nie ste istý, či je váš pes v dobrom zdraví, odporúčame vám vziať ho k veterinárovi, pred použitím produktu.

Nabíjanie obojku a ovládača

Prílišné nabíjanie môže skrátiť životnosť batérie. Nabíjajte ovládač iba vtedy, keď je stav batérií nízky.

1. Zapojte a plne nabite ovládač a obojok. To môže trvať až 5 hodín.
2. Keď je zariadenie plne nabité, zelené LED svetlo na obojku sa vypne a ukazovateľ stavu batérie na displeji sa prestane točiť a bude plný.
3. Keď sú obojok a ovládač plne nabité, vložte späť ich gumové krytky.

Pre zapnutie obojku

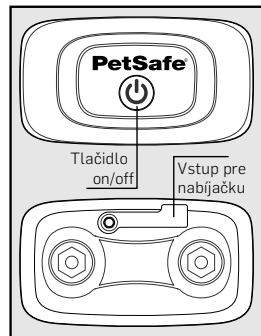
Stlačte a podržte tlačidlo on/off, až kým nezapočujete pípanie z nízkej do vysokej tóniny a neobjaví sa zelené svetlo LED a potom tlačidlo uvoľnite.

Poznámka: Ovládač je vždy zapnutý a displej sa rozsvieti, keď stlačíte ľubovoľné tlačidlo.

Pre vypnutie obojku

Stlačte a podržte tlačidlo on/off, až kým nezapočujete obojok pípuť z vysokého do nízkeho tónu a potom uvoľnite. Červené svetlo LED sa rozsvieti počas stlačenia tlačidla a vypne sa, keď sa vypne obojok.

Rýchla rada: Keď obojok nepoužívate, mali by ste ho vypnúť, aby ste predĺžili životnosť batérie. Pri skladovaní obojku na dlhšiu dobu, dobite ho každých 4-6 týždňov.



Otestujte diaľkový tréner

Odporúčame, aby ste na vlastnej koži vyskúšali ako funguje statická stimulácia. Vždy začnite na najnižšom leveli a zvyšujte intenzitu až po hranicu vášho osobného pohodlia.

1. Položte jeden prst na oba kontaktné kolíky obojku.
 2. Držte váš ovládač približne 0.5 m od obojku. Začínajúc na leveli 0, stlačte tlačidlo vibrácií a držte ho na 1 až 2 sekundy. Mali by ste cítiť nepretržitú vibráciu. Existuje iba jeden level intenzity vibrácie.
 3. Zvýšte na level 1 pre statickú stimuláciu. Na tomto leveli nemusíte nič cítiť.
- Poznámka:** Nepretržitá stimulácia sa nebude vysielat' viac ako 10 sekúnd. Aby ste stimuláciu znova aktivovali, uvoľnite a znova stlačte tlačidlo.
4. Zvyšujte level intenzity stimulácie, až kým stimulácia nezačne byť nepríjemná.

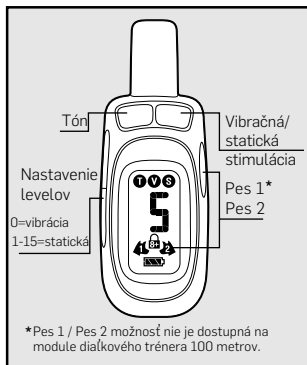
T *Symbol tónu:* Vyšle tón s nenastaviteľným levelom hlasitosti do obojku.

V *Symbol vibrácie:* Vyšle 1 nenastaviteľný level vibračnej stimulácie do obojku. Level 0 je vibrácia.

S *Symbol staticky:* Vysiela až 15 rôznych levelov statickej stimulácie do obojku, ktorá môže byť nastavená tlačidlom úpravy stimulácie. Levely 1-15 sú statická stimulácia.

8+ *Symbol uzamknutia:* Ukazuje, že levely statickej stimulácie 8-15 sú zamknuté.

Batéria *Indikátor batérie:* Zobrazuje zostávajúci stav batérie v ovládači.



Spáročovanie druhého obojku s diaľkovým ovládačom


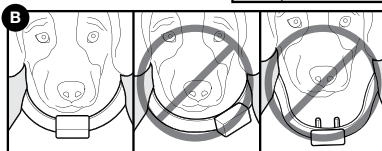
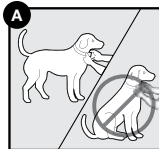
Táto možnosť nie je dostupná pre diaľkový tréner s rozsahom 100 metrov.

1. Pomocou tlačidla Pes 1 / Pes 2 na diaľkovom ovládaní vyberte položku Pes 2. Keď je diaľkové ovládanie zapnuté a obojek vypnutý, stlačte a podržte tlačidlo zapnutia / vypnutia na obojku.
2. Po 5 sekundách sa LED svetlo na obojku vypne, čo značí, že zariadenie je pripravené na spáročovanie.
3. Stlačte hociktoré z 2 horných tlačidiel stimulácie. Svetlo LED obojku zabliká 5 krát, čo znamená úspešné spáročovanie.

Nasadte obojek

Dôležité: Správne upevnenie a umiestnenie obojka s prijímačom je dôležité pre efektívne fungovanie. Kontaktné kolíky musia mať priamy kontakt s kožou vášho psa, na spodnej strane krku.

1. Začnite vypnutím obojku a pohodlným postavením psa, nie posadením. **(A)**.
2. Umiestnite obojek na vášho psa tak aby logo PetSafe® bolo umiestnené smerom hore a obojek je priamo pod bradou vášho psa. Vycentrujte kontaktné kolíky pod krkom psa, aby sa dotýkali kože. **(B) Poznámka: Niekedy je nevyhnutné odstrániť ochlpenie v okolí kontaktných kolíkov, aby ste zaistili konzistentný kontakt.**
3. Skontrolujte tesnosť obojku, vložením jedného prstu medzi koniec kontaktného kolíka a krk vášho psa. **(C)** Mal by priliehať ale neobmedzovať.
4. Nechajte psa zopár minút nosiť obojek, potom znova skontrolujte ako sedí. Znova skontrolujte ako sedí, keď sa pes začne cítiť v obojku pohodlne.



CAUTION

Nikdy úplne neohľte krk psa, zvýšilo by sa riziko podráždenia kože. Nenechávajte psa nosiť tento obojek viac ako 12 hodín z 24 hodinového obdobia. Obojek nosený príliš dlho môže spôsobiť podráždenie kože.

Nájdite správny level stimulácie pre vášho psa

Dôležité: Vždy začnite na najnižšom leveli a postupne zvyšujte.

Ďalkový tréner má 1 tón, 1 vibráciu, a 15 levelov statickej stimulácie. To vám umožňuje vybrať si level statickej stimulácie, ktorý je najvhodnejší pre vášho psa. Odporúčame tréning s tónom a vibráciou alebo s nízkymi levelmi statickej stimulácie, keď je to potrebné. Vo väčšine prípadov, statické levely 1–7 budú adekvátne k potrebám vášho výcviku. Levely 8–15 sú uzamknuté, aby vám pripomenuli, že sa posúvate na vyššie levely stimulácie.

Keď ste psovi nasadili obojek s prijímačom, je čas pre neho nájsť level rozpoznania. Level rozpoznania je level stimulácie, kedy si ju pes začína všimáť. Stimulácia by nemala byť psovi nepríjemná. **VÁŠ PES BY NEMAL VYDÁVAŤ ZVUKY ALEBO PREJAVOVAŤ PANIKU, KEĎ DOSTÁVA STATICKÚ STIMULÁCIU. AK SA TO STANE, LEVEL STIMULÁCIE JE PRÍLIŠ VYSOKÝ A MALI BY STE SA VRÁTIŤ NA PREDCHÁDZAJÚCI LEVEL STIMULÁCIE:**

Nasledujte tieto kroky, aby ste našli level rozpoznania vášho psa:

1. Vyberte si level 0 a stlačte pravé horné tlačidlo na 1 až 2 sekundy.

2. Ak váš pes vôbec nereaguje, zopakujte viackrát, predtým než sa pohnete na statickú stimuláciu.
3. Vyberte si level 1 a stlačte pravé horné tlačidlo nepretržite na 1 až 2 sekundy.
4. Ak váš pes vôbec nereaguje, zopakujte tento level stimulácie viackrát, predtým než sa pohnete na ďalší level.
5. Zvyšujte level stimulácie, až kým váš pes spoľahlivo reaguje na statickú stimuláciu. **Poznámka:** *Dialkový tréner má prednastavené levely 8-15 zamknuté. Pre ich odomknutie, stlačte a podržte naraz obe horné i dolné tlačidlá na ľavej strane.*
6. Ak váš pes stále nevykazuje reakciu ani pri leveli 15, skontrolujte ako sedí obojok (viď "Nasaďte obojok"). Aby ste sa uistili, či obojok funguje, otestujte ho na vašej ruke pri nižšom leveli intenzity.

Ak ste skúsili všetky tieto kroky a váš pes stále nevykazuje žiadnu reakciu na stimuláciu, prosím kontaktujte centrum zákazníckeho servisu.

Na stiahnutie kompletnej príručky s pokynmi na riešenie problémov, navštívte stránku www.petsafe.com.

Záruka

Trojočná neprenosná záruka

Tento produkt má výhodu limitovanej záruky výrobcom. Kompletné informácie môžete nájsť: www.petsafe.net alebo kontaktovaním vášho lokálneho zákazníckeho servisu.

Austrália/Nový Zéland – V súlade s austrálskym spotrebiteľským právom, záruky proti vadám, platné od 1. Januára 2012, sú nasledovné detaily záruky tohto produktu: Radio Systems Australia Pty Ltd. (ďalej označované ako "Radio Systems") ručia veľkoobchodnému kupujúcemu alebo inému kupujúcemu alebo majiteľovi produktu, že keď je používaný pre domácu spotrebu a používaný v súlade s normou, bude oslobodený od chýb materiálu alebo výroby po dobu troch rokov od doby zakúpenia. "Originálny kupujúci" je osoba ktorá originálne zakúpi produkt alebo je prijímateľom daru, ktorým je náš nerozbalený produkt. Radio Systems pokrýva náklady za prácu a súčiastky na tri roky používania. Po tejto dobe sa na súčiastky a úpravy softvéru aplikuje cena v súlade s podmienkami spoločnosti. Limitovaná záruka je neprenosná a automaticky vyprší, ak originálny kupujúci predá výrobok Radio Systems ďalej alebo odovzdá pozemok, na ktorom je Radio Systems produkt nainštalovaný. Táto limitovaná záruka nezahŕňa poškodenie spôsobené žuvaním zvieratka, búrkou, nezodpovednosťou, modifikáciou alebo zneužitím. Kupujúci, ktorí získajú produkt mimo Austrálie, Nového Zélandu alebo od neautorizovaného predajcu, budú musieť vrátiť výrobok na miesto, kde ho získali, ak majú problémy so zárukou.

Všimnite si, že Radio Systems neposkytuje finančné náhrady, vecné náhrady ani modifikáciu výrobu kvôli zmene názoru alebo iného dôvodu, ktorý nie je spomenutý v záruke.
Reklamačný poriadok:

Všetky reklamácie by mali byť smerované na zákaznícke centrum na www.petsafe.net alebo na distribútora značky pre daný región:

SR / ČR

blue gray, s.r.o.

Oreburská 2320/13

97404 Banská Bystrica, SLOVENSKO

web: www.petsafe.sk

tel: +421 483810311

Príjem reklamácií na adrese:

blue gray, s.r.o.

Kremnička 47/A

97405 Banská Bystrica, Slovensko

tel: +421 483810311

Pre vyplnenie reklamácie, musíte poskytnúť účtenku. Bez dôkazu o kúpe, Radio Systems neopraví ani nenahradí poškodené komponenty. Radio Systems žiada spotrebiteľa o kontaktovanie zákazníckeho servisu, kvôli získaniu záručného čísla. Ak tak neučiní môže to spôsobiť meškanie 30 dní vo veci vybavovanie reklamácie.

Ak je produkt poškodený do 30 dní od zakúpenia, Radio Systems zabezpečí náhradu produktu, poslanú dopredu ešte pred doručením pokazeného produktu. Balné bude zahrnuté do návratu produktu namiesto poškodeného kusu. Produkt musí byť vrátený do 7 dní od obdržania náhrady. Ak je produkt poškodený po 30 dňoch od zakúpenia, spotrebiteľ ho musí vrátiť na vlastné náklady. Radio Systems otestuje produkt a nahradí poškodenú jednotku a vráti produkt bezplatne so zárukou, že produkt je stále v tej istej dobe záruky. Táto záruka je v doplnku k ostatným právam a náhradám dostupných pre vás zo zákona. Výrobky od Radio Systems majú záruky, ktoré nemôžu byť vynechané z Austrálskeho Spotrebiteľského Práva. Ste povinný nahradiť alebo preplatiť vážnu chybu a kompenzovať akúkoľvek inú predvídateľnú stratu alebo škodu. Ste taktiež povinný, dať si tovar opraviť alebo nahradiť, ak nemá akceptovateľnú kvalitu a poškodenie nepridáva na vážnej chybe. Ak máte otázky alebo potrebujete viac informácií, prosím kontaktujte naše centrum zákazníckeho servisu na čísle 1800 786 608 (Austrália) alebo 0800 543 054 (Nový Zéland).

Súlad

Zmeny alebo modifikácie tohto zariadenia, ktoré nie sú výhradne povolené spoločnosťou Radio Systems Corporation môžu zrušiť užívateľovu autoritu na používanie tohto zariadenia.



Radio Systems Corporation deklaruje na vlastnú zodpovednosť, že tieto produkty sú v súlade s hlavnými požiadavkami podľa článku 3 direktívy RED (2014/53/EU) a direktívy RoHS (2011/65/EU). Neautorizované zmeny alebo modifikácie tohto zariadenia, ktoré nie sú výhradne povolené spoločnosťou Radio Systems Corporation sú porušením regulácií EU RED, môžu zrušiť užívateľovu autoritu na používanie tohto zariadenia a zrušiť platnosť záruky.

Týmto, Radio Systems Corporation deklaruje, že tieto produkty sú v súlade s hlavnými požiadavkami a inými relevantnými províziami. Deklaráciu konformity nájdete na: www.petsafe.com/customer-care/eu_docs.php.

IC

Toto zariadenie je v súlade s RSS štandardmi Kanadského priemyslu. Používanie je predmetom dvoch nasledujúcich podmienok: (1) Toto zariadenie by nemalo spôsobiť škodlivý vplyv a (2) toto zariadenie musí akceptovať akýkoľvek vplyv, zahŕňajúc vplyv, ktorý mohol byť spôsobený neželanou operáciou zariadenia.

ACMA

Zariadenie je v súlade s požiadavkami EMC špecifikovanými ACMA (Australian Communications and Media Authority).



Dôležité rady o recyklovaní

Prosíme vás o rešpektovanie pravidiel o elektronickej odpade vo vašej krajine. Toto zariadenie musí byť recyklované. Ak toto zariadenie už viac nepotrebuje, nezhadzujte ho do komunálneho odpadu. Prosíme vás o jeho vrátenie do miesta, kde bolo kúpené, aby mohlo byť zaradené do nášho recyklačného systému. Ak to nie je možné, prosíme vás aby ste kontaktovali zákaznicky servis pre viac informácií.



Likvidácia batérie

Separovaný zber použitých batérií sa vyžaduje v mnohých krajinách; skontrolujte predpisy vo vašej oblasti.

Podmienky použitia a obmedzená zodpovednosť

1. Podmienky použitia

Použitie tohto produktu je podmienené vašim prijatím bez modifikácií podmienok a upozornení obsiahnutých tu. Používaním tohto výrobku dávate súhlas s uvedenými podmienkami. Ak ich nechcete akceptovať, prosím vráťte produkt nepoužitý a v originálnom balení, uhradte poštovné a kontaktujte relevantné centrum zákazníckeho servisu i s dokladom a kúpe, aby ste dostali plnú náhradu.

2. Správne použitie

Produkt je navrhnutý pre psy, ktoré potrebujú tréning. Špecifický temperament alebo veľkosť/váha vášho psa nemusí byť vhodná pre toto zariadenie (viď „Ako funguje systém“ v príručke). Radio Systems Corporation odporúča aby tento produkt nebol použitý, ak je váš pes agresívny a neprijíma žiadnu zodpovednosť pre vhodnosť produktu pre individuálne prípady. Ak si nie ste istý, či je toto zariadenie vhodné pre vášho psa, prosím konzultujte to s vašim veterinárom alebo certifikovaným trénerom, pred použitím zariadenia. Správne použitie zahŕňa bez limitácie, prezretie si celého manuálu použitia a akýchkoľvek špecifických upozornení.

3. Žiadne protizákonné alebo zakázané použitie

Tento výrobok je určený pre použitie so psami. Tento výrobok nie je určený na spôsobovanie bolesti, zranenia či na provokáciu. Ak sa na dané účely použije, môže to znamenať priestupok voči federálnym alebo štátnym zákonom danej krajiny.

4. Obmedzená zodpovednosť

Spoločnosť Radio Systems Corporation ani žiadne z jej partnerských spoločností v žiadnom prípade nebudú zodpovedné za (i) žiadne nepriame, trestné, náhodné, špeciálne alebo následné škody a/alebo (ii) žiadne straty alebo škody, ktoré vznikli v spojení so zneužitím produktu. Kúpujúci zodpovedá za všetky riziká spojené s týmto do plnej miery povolenej zákonom.

5. Zmena podmienok

Spoločnosť Radio Systems Corporation si vyhradzuje právo na zmeny uvedených podmienok používania výrobku. Ak vám také zmeny boli dané pred použitím výrobku, budú platné na vás a váš produkt.

Vítejte

Vy a váš domácí mazlíček jste byli stvořeni jeden pro druhého. Naším cílem je, abyste měli tu nejlepší sounáležitost a ty nejkrásnější společné vzpomínky.

Váš dálkový trenér je navržen k tomu, aby vašemu miláčkovvi poskytl více svobody a během toho ho chránil.

Víme, že majitelé domácích zvířat jsou šťastní, když jsou jejich mazlíčci v bezpečí. Předtím než začnete, prosím najděte si čas na přečtení důležitých bezpečnostních informací. Pokud máte nějaké dotazy, neváhejte nás kontaktovat.

Radio Systems Corporation, Radio Systems PetSafe Europe Ltd., Radio Systems Australia Pty Ltd. a každá jiná pobočka nebo značka Radio Systems Corporation bude dále nazývána kolektivně jako "My."

Důležité bezpečnostní informace

Vysvětlení upozorňujících slov a symbolů v této příručce



Symbol „bezpečnostní upozornění“. Upozorňuje na potenciální nebezpečí ublížení na zdraví. Dodržte všechna pravidla bezpečnosti, následující tento symbol, abyste se vyhnuli zranění nebo smrti.

⚠ WARNING

VAROVÁNÍ Označuje hazardní situaci, které pokud se nevyhnete, může způsobit smrt nebo zranění.

⚠ CAUTION

OPATRNOST Použité se symbolem bezpečnostního upozornění, označuje nebezpečnou situaci, které pokud se nevyhnete, může způsobit malá nebo vážná zranění.

CAUTION

OPATRNOST Použité bez symbolu bezpečnostního upozornění, označuje nebezpečnou situaci, které pokud se nevyhnete, může způsobit zranění vašeho domácího mazlíčka.

⚠ WARNING

- Nepoužívejte tento produkt, pokud je váš pes agresivní nebo je náchylný k agresivnímu chování. Agresivní psi mohou způsobit vážná zranění nebo až smrt jejich majitelům nebo ostatním. Pokud si nejste jisti, zda je tento produkt vhodný pro vašeho psa, prosím konzultujte to s vaším veterinářem nebo certifikovaným trenérem.

⚠ CAUTION

- Je velmi důležité, abyste vy a váš pes byly v bezpečí během tréninku na vodítku. Váš pes by měl mít plochý obojek nebo popruhy připojené na silné vodítko, které je pro psa dostatečně dlouhé na nahánění se za něčím, ale dostatečně krátké, aby se nedostal na cestu nebo jinou nebezpečnou oblast. Musíte být dostatečně fyzicky silní, abyste zabránili psovi, když se snaží utéct a běžet za něčím.
- Toto tréninkové zařízení není hračkou, udržujte mimo dosah dětí.

CAUTION

- Obojek nošen příliš dlouho nebo příliš utážen na krku vašeho psa, může způsobit poškození nebo zranění kůže. Toto poškození se jmenuje proleženina nebo nekróza tlakem.
- Nenechávejte psa nosit tento obojek více než 12 hodin denně.
- Pokud je to možné, přemístěte nebo pohněte obojkem na krku vašeho psa každou 1-2 hodiny.
- Zkontrolujte, jak obojek sedí, aby se zabránilo příliš vysokému tlaku, postupujte podle instrukcí v této příručce.
- Možná budete muset odstranit ochlupení v oblasti kontaktních kolíků. Nicméně, nikdy zcela neoholte krk psa, může to způsobit vyrážku nebo infekci.
- Nikdy nepřipojujte vodítko na přijímač obojku, způsobilo by to příliš velký tlak na kontakty.
- Při použití separovaného obojku na vodítko, netlačte ním na elektronický obojek.
- Myjte oblast krku vašeho psa a kontakty obojku týdně, s použitím vlhkého hadříku.
- Prohlédněte oblast, kde se obojek kontakty dotýká krku každý den, kvůli zraněním a vyrážce.
- Pokud najdete vyrážku nebo ránu, přestaňte s používáním obojku, dokud se kůže nevyléčí.
- Pokud tento stav trvá více než 48 hodin, navštivte vašeho veterináře.
- Pro více informací o proleženinách nebo nekróze tlakem, navštivte naše stránky.

Tento produkt je určen pro použití se zdravými psy. Pokud si nejste jisti, zda je váš pes v dobrém zdraví, doporučujeme vzít ho k veterináři, před použitím produktu.

Nabíjení obojku a ovladače

Přílišné nabíjení může zkrátit životnost baterie. Nabíjejte ovladač pouze když je stav baterií nízký.

1. Zapojte a plně nabijte ovladač a obojek. To může trvat až 5 hodin.
2. Když je zařízení plně nabité, zelené LED světlo na obojku se vypne a ukazovatel stavu baterie na displeji se přestane točit a bude plný.
3. Když jsou obojek a ovladač plně nabité, vložte zpět jejich gumové krytky.

Pro zapnutí obojku

Stiskněte a podržte tlačítko on/off dokud neuslyšíte pípání z nízké do vysoké tóny a neobjeví se zelené světlo LED a potom tlačítko uvolněte.

Poznámka: Ovladač je vždy zapnutý a displej se rozsvítí, když stisknete libovolné tlačítko.

Pro vypnutí obojku

Stiskněte a podržte tlačítko on/off dokud neuslyšíte obojek pípnout z vysokého do nízkého tónu a potom uvolněte. Červené světlo LED se rozsvítí během stisknutí tlačítka a vypne se, když se vypne obojek.

Rychlá rada: Když obojek nepoužíváte, měli byste jej vypnout, abyste prodloužili životnost baterie. Při skladování obojku na delší dobu, dobijte ho každých 4-6 týdnů.



Otestujte dálkový trenér

Doporučujeme, abyste na vlastní kůži vyzkoušeli jak funguje statická stimulace. Vždy začněte na nejnižším levelu a zvyšujte intenzitu až po hranici vašeho osobního pohodlí.

1. Položte jeden prst na oba kontaktní kolíky obojku.
2. Držte váš ovladač přibližně 0.5 m od obojku. Začínějte na levelu 0, stiskněte tlačítko vibrací a držte jej na 1 až 2 sekundy. Měli byste cítit nepřetržitou vibraci. Existuje pouze jeden level intenzity vibrace.
3. Zvyšte na level 1 pro statickou stimulaci. Na tomto levelu nemusíte nic cítit.

Poznámka: *Nepřetržitá stimulace se nebude vysílat více než 10 sekund. Abyste stimulaci znovu aktivovali, uvolněte a znovu stiskněte tlačítko.*

4. Zvyšujte level intenzity stimulace, dokud stimulace nezačne být nepříjemná.



Symbol tónu: Vyšle tón s nenastavitelným levelem hlasitosti do obojku.



Symbol vibrace: Vyšle 1 nenastavitelný level vibrační stimulace do obojku. Level 0 je vibrace.



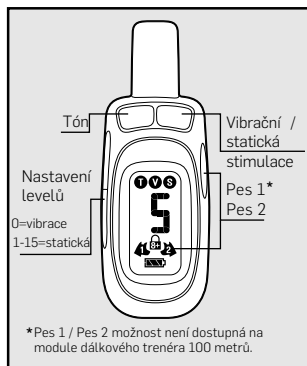
Symbol statiky: Vysílá až 15 různých levelů statické stimulace do obojku, která může být nastavena tlačítkem úpravy stimulace. Levely 1-15 jsou statická stimulace.



Symbol uzamčení: Ukazuje, že levely statické stimulace 8-15 jsou zamčené.



Indikátor baterie: Zobrazuje zbývající stav baterie v ovladači.



Spárování druhého obojku s dálkovým ovladačem

Tato možnost není dostupná pro dálkový trenér s rozsahem 100 metrů.

1. Pomocí tlačítka Pes 1 / Pes 2 na dálkovém ovladači vyberte položku Pes 2. Se zapnutým dálkovým ovladačem a vypnutým obojkem, stiskněte a podržte tlačítko on/off na obojku.
2. Po 5 sekundách se LED světlo na obojku vypne, což značí, že zařízení je připraveno na spárování.
3. Stiskněte jakékoliv ze 2 horních tlačítek stimulace. Světlo LED obojku zabliká 5 krát, což znamená úspěšné spárování.


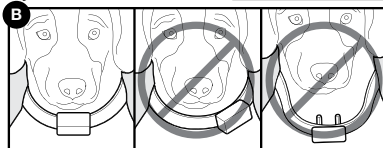
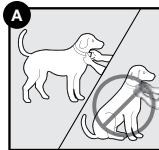
Nasadte obojek

Důležité: Správné upevnění a umístění obojku s přijímačem je důležité pro efektivní fungování. Kontaktní kolíky musí mít přímý kontakt s kůží vašeho psa, na spodní straně krku.

1. Začněte vypnutím obojku a pohodlným postavením psa, ne posazením. (A)
2. Umístěte obojek na vašeho psa tak aby logo PetSafe® bylo umístěno nahoru a obojek je přímo pod bradou vašeho psa. Vycentrujte kontaktní kolíky pod krkem psa, aby se dotýkaly kůže. (B)

***Poznámka:** Někdy je nezbytné odstranit ochlupení v okolí kontaktních kolíků, abyste zajistili konzistentní kontakt. Do balení jsme přibalili také delší kontaktní kolíky.*

3. Zkontrolujte těsnost obojku, vložením jednoho prstu mezi konec kontaktního kolíku a krku vašeho psa. (C) Měl by přiléhat ale neomezovat.
4. Nechte psa pár minut nosit obojek, pak znovu zkontrolujte jak sedí. Znovu zkontrolujte jak sedí, když se pes začne cítit v obojku pohodlně.



CAUTION

Nikdy zcela neoholte krk psa, zvýšilo by se riziko podráždění kůže. Nenechávejte psa nosit tento obojek více než 12 hodin z 24 hodinového období. Obojek nošen příliš dlouho, může způsobit podráždění kůže.

Najděte správný level stimulace pro vašeho psa

Důležité: Vždy začněte na nejnižším levelu a postupně zvyšujte.

Dálkový trenér má 1 tón, 1 vibraci, a 15 levelů statické stimulace. To umožňuje vybrat si level statické stimulace, který je nejvhodnější pro vašeho psa. Doporučujeme trénink s tónem a vibrací, nebo s nízkými levely statické stimulace, když je to potřeba. Ve většině případů, statické levely 1-7 budou adekvátní k potřebám vašeho výcviku. Levely 8-15 jsou uzamčeny, aby vám připomněli, že se posouváte na vyšší levely stimulace.

Když jste psovi nasadili obojek s přijímačem, je čas pro něj najít level rozpoznání. Level rozpoznání je level stimulace, kdy si ji pes začíná všimnout. Stimulace by neměla být psovi nepřijemná. VÁŠ PES BY NEMĚL VYDÁVAT ZVUKY NEBO PROPADAT PANICE, KDYŽ DOSTÁVÁ STATICOU STIMULACI. POKUD SE TO STANE, LEVEL STIMULACE JE PŘÍLIŠ VYSOKÝ A MĚLI BYSTE SE VRÁTIT NA PŘEDCHOZÍ LEVEL STIMULACE:

Následujte tyto kroky abyste našli level rozpoznání vašeho psa:

1. Vyberte si level 0 a stiskněte pravé horní tlačítko na 1 až 2 sekundy.

2. Pokud váš pes vůbec nereaguje, opakujte vícekrát, předtím než se pohnete na statickou stimulaci.
3. Vyberte si level 1 a stiskněte pravé horní tlačítko nepřetržitě na 1 až 2 sekundy.
4. Pokud váš pes vůbec nereaguje, opakujte tento level stimulace vícekrát, předtím než se pohnete na další level.
5. Zvyšujte level stimulace, dokud váš pes spolehlivě nereaguje na statickou stimulaci. Poznámka: Dálkový trenér má přednastavené levely 8-15 zamčené. Pro jejich odemčení, stiskněte a podržte najednou obě horní i dolní tlačítka na levé straně.
6. Pokud váš pes stále nevykazuje reakci ani při levelu 15, zkontrolujte jak sedí obojek (viz "Nasaďte obojek"). Abyste se ujistili, zda obojek funguje, otestujte ho na vaší ruce při nižším levelu intenzity.

Pokud jste zkusili všechny tyto kroky a váš pes stále nevykazuje žádnou reakci na stimulaci, prosím kontaktujte centrum zákaznického servisu.

Ke stažení kompletní příručky s pokyny pro řešení problémů, navštivte stránku www.petsafe.com.

Záruka

Tříletá nepřenosná záruka

Tento produkt má výhodu limitované záruky výrobcem. Kompletní informace můžete najít: www.petsafe.net nebo kontaktováním vašeho lokálního zákaznického servisu.

Austrálie/Nový Zéland – V souladu s australským spotřebitelským právem, záruky proti vadám, platným od 1. ledna 2012, jsou následující detaily záruky tohoto produktu: Radio Systems Australia Pty Ltd. (Dále označované jako "Radio Systems") ručí velkoobchodnímu kupujícímu nebo jinému kupujícímu nebo majiteli produktu, že když je používán pro domácí spotřebu a používán v souladu s normou, bude osvobozen od chyb materiálu nebo výroby po dobu tří let od doby zakoupení. "Originální kupující" je osoba, která originálně zakoupí produkt nebo je příjemcem daru, kterým je náš nerozbalený produkt. Radio Systems pokrývá náklady za práci a součástky na tři roky používání. Po této době se na součástky a úpravy softwaru aplikuje cena v souladu s podmínkami společnosti.

Limitovaná záruka je nepřenosná a automaticky vyprší, pokud originální kupující prodá výrobek Radio Systems dále nebo odevzdá pozemek, na kterém je Radio Systems produkt nainstalován. Tato limitovaná záruka nezahrnuje poškození způsobené žvýkáním zvířátka, bouří, nezpovědností, modifikací nebo zneužitím.

Kupující, kteří získají produkt mimo Austrálie, Nového Zélandu nebo od neautorizovaného prodejce, budou muset vrátit výrobek na místo, kde ho získali, pokud mají problémy se zárukou.

Všimněte si, že Radio Systems neposkytuje finanční náhrady, věcné náhrady ani modifikaci výrobku kvůli změně názoru nebo jiného důvodu, který není zmíněn v záruce.

Reklamační řád: Všechny reklamace by měly být směřovány na zákaznické centrum na www.petsafe.net nebo na distributora značky pro daný region:

SR / ČR

blue gray, s.r.o.

Oremburská 2320/13

97404 Banská Bystrica

SLOVENSKO

web: www.petsafe.sk

tel: +421 483810311

Přijem reklamací na adrese:

blue gray, s.r.o.

Kremnička 47/A

97405 Banská Bystrica

Slovensko

tel: +421 483810311

Pro vyplnění reklamace, musíte poskytnout účtenku. Bez důkazu o koupi, Radio Systems neopraví ani nenahradí poškozené komponenty. Radio Systems žádá spotřebitele o kontaktování zákaznického servisu, kvůli získání záručního čísla. Pokud tak neučiní může to způsobit zpoždění 30 dnů ve věci vyřizování reklamace. Pokud je produkt poškozen do 30 dnů od zakoupení, Radio Systems zajistí náhradu produktu, poslanou napřed ještě před doručením zkaženého produktu. Balné bude zahrnuto do návratu produktu namísto poškozeného kusu. Produkt musí být vrácen do 7 dnů od obdržení náhrady. Pokud je produkt poškozen po 30 dnech od zakoupení, spotřebitel ho musí vrátit na vlastní náklady. Radio Systems otestuje produkt a nahradí poškozenou jednotku a vrátí produkt bezplatně se zárukou, že produkt je stále v téže době záruky. Tato záruka je v dodatku k ostatním právům a náhradám dostupným pro vás ze zákona. Výrobky od Radio Systems mají záruky, které nemohou být vynechány z Australského Spotřebitelského Práva. Jste povinen nahradit nebo proplatit vážnou chybu a kompenzovat se za jinou předvídatelnou ztrátu nebo škodu. Jste také povinni, dát si zboží opravit nebo nahradit, pokud nemá akceptovatelnou kvalitu a poškození nepřidává na vážné chybě.

Pokud máte dotazy nebo potřebujete více informací, prosím kontaktujte naše centrum zákaznického servisu na čísle 1800 786 608 (Austrálie) nebo 0800 543 054 (Nový Zéland).

Súlad

Změny nebo modifikace tohoto zařízení, které nejsou výhradně schváleny společností Radio Systems Corporation mohou zrušit uživatelskou autoritu na používání tohoto zařízení.



Radio Systems Corporation deklaruje na vlastní odpovědnost, že tyto produkty jsou v souladu s hlavními požadavky podle článku 3 direktivy RED (2014/53 / EU) a direktivy RoHS (2011/65 / EU). Neoprávněné změny nebo modifikace tohoto zařízení, které nejsou výhradně schváleny společností Radio Systems Corporation jsou porušením regulací EU RED, mohou zrušit uživatelskou autoritu na používání tohoto zařízení a zrušit platnost záruky.

Tímto, Radio Systems Corporation deklaruje, že tyto produkty jsou v souladu s hlavními požadavky a dalšími relevantními provizemi. Deklaraci konformity najdete na: www.petsafe.com/customer-care/eu_docs.php.

IC

Toto zařízení je v souladu s RSS standardy Kanadského průmyslu. Používání je předmětem dvou následujících podmínek: (1) Toto zařízení by nemělo způsobit škodlivý vliv a (2) toto zařízení musí akceptovat jakýkoliv vliv, zahrnující vliv, který mohl být způsoben nechtěnou operací zařízení. Toto zařízení bylo navrženo tak, aby fungovalo s anténami, které jsou poskytnuty ve výbavě. Použití jiných antén může porušit pravidla kanadského průmyslu a zrušit majitelovu autoritu na používání tohoto zařízení.

ACMA

Zařízení je v souladu s požadavky EMC specifikovanými ACMA (Australian Communications and Media Authority).



Důležité rady o recyklaci

Prosíme vás o respektování pravidel o elektronickém odpadu ve vaší zemi. Toto zařízení musí být recyklováno. Pokud toto zařízení již více nepotřebujete, nevyhazujte ho do komunálního odpadu. Prosíme vás o jeho vrácení do místa, kde bylo koupeno, aby mohlo být zařazeno do našeho recyklačního systému. Pokud to není možné, prosíme vás abyste kontaktovali zákaznický servis pro více informací. Pro seznam telefonních čísel center zákaznického servisu navštivte naši stránku www.petsafe.net.



Likvidace baterie

Oddělený sběr použitých baterií se vyžaduje v mnoha zemích; zkontrolujte předpisy ve vaší oblasti.

Podmínky použití a omezena odpovědnost

1. Podmínky použití

Použití tohoto produktu je podmíněno vašim přijetím bez modifikací podmínek a upozornění obsažených zde. Používáním tohoto výrobku dáváte souhlas s uvedenými podmínkami. Pokud je nechcete akceptovat, prosím vraťte produkt nepoužitý a v originálním balení, uhradte poštovné a kontaktujte relevantní centrum zákaznického servisu i s dokladem a koupi, abyste dostali plnou náhradu.

2. Správné použití

Produkt je navržen pro psy, kteří potřebují trénink. Specifický temperament nebo velikost / váha vašeho psa nemusí být vhodná pro toto zařízení (viz "Jak funguje systém" v příručce). Radio Systems Corporation doporučuje aby tento produkt nebyl použit, pokud je váš pes agresivní a nepřijímá žádnou odpovědnost pro vhodnost produktu pro individuální případy. Pokud si nejste jisti, zda je toto zařízení vhodné pro vašeho psa, prosím konzultujte to s vaším veterinářem nebo certifikovaným trenérem, před použitím zařízení. Správné použití zahrnuje bez limitace, prohlédnutí si celého manuálu použití a jakýchkoliv specifických upozornění.

3. Žádné protizákonné nebo zakázané použití

Tento výrobek je určen pro použití se psy. Tento výrobek není určen k způsobování bolesti, zranění či na provokaci. Pokud se na dané účely použije, může to znamenat přestupek vůči federálním nebo státním zákonům dané země.

4. Omezená odpovědnost

Společnost Radio Systems Corporation ani žádné z jejích partnerských společností v žádném případě nebudou zodpovědné za (i) žádné nepřímé, trestní, náhodné, speciální nebo následné škody a / nebo (ii) žádné ztráty nebo škody, které vznikly ve spojení se zneužitím produktu. Kupující odpovídá za všechna rizika spojená s tímto do plné míry povolené zákonem.

5. Změna podmínek

Společnost Radio Systems Corporation si vyhrazuje právo na změny uvedených podmínek používání výrobku. Pokud vám takové změny byly dány před použitím výrobku, budou platné na vás a váš produkt.

Petsafe produkty sú navrhnuté aby zlepšili vzťah medzi vami a vašim domácim miláčikom. Pre viac informácií o našom širokom výbere produktov, ktorý zahŕňa Systémy na zadržanie, vyhýbanie sa, tréningové systémy, kontrolu štekania, psie dvierka, zdravie a wellness, manažment odpadu a produkty pre hranie sa a výzvy, navštívte prosím www.petsafe.net.

Petsafe produkty jsou navrženy aby zlepšily vztah mezi vámi a vašim domácím mazlíčkem. Pro více informací o našem širokém výběru produktů, který zahrnuje Systémy na zadržení, vyhýbání se, tréninkové systémy, kontrolu štěkání, psí dvířka, zdraví a wellness, management odpadu a produkty pro hraní a výzvy, navštivte prosím www.petsafe.net

Radio Systems Corporation
10427 PetSafe Way
Knoxville, TN 37932
+1 (865) 777-5404

Radio Systems PetSafe Europe Ltd.
2nd Floor, Elgee Building, Market Square
Dundalk, Co. Louth, A91 YR9X Ireland
+353 (0) 76 892 0427



petsafe.com

J400-2147-19

©2017 Radio Systems Corporation

PDT17-16031	PDT19-16029
PDT19-16032	PDT17-16118
PDT17-16127	PDT19-16119
PDT19-16128	PDT17-16121
PDT17-16025	PDT19-16122
PDT19-16026	PDT17-16124
PDT17-16028	PDT19-16125