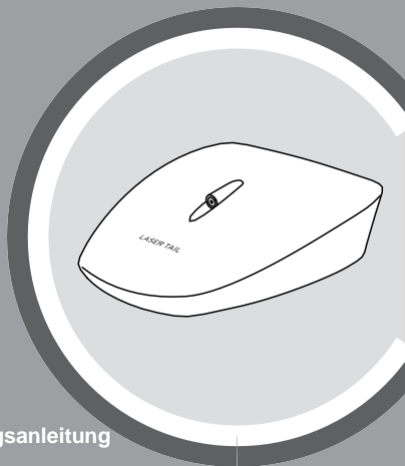


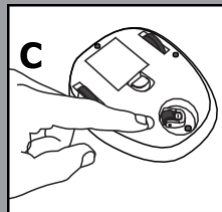
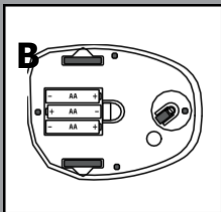
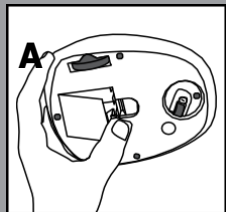


protect. teach. love:

PTY19-17327
PTY17-16454



Lesen Sie vor Gebrauch die gesamte Bedienungsanleitung



WICHTIGER SICHERHEITSHINWEIS

Erläuterung der in diesem Produkthandbuch verwendeten Wörter und Symbole



Dies ist das Sicherheitswarnsymbol. Es wird verwendet, um Sie auf potenzielle Verletzungsgefahren aufmerksam zu machen. Befolgen Sie alle Sicherheitshinweise, die diesem Symbol folgen, um mögliche Verletzungen oder Tod zu vermeiden.

CAUTION

VORSICHT in Verbindung mit dem Sicherheitswarnsymbol weist auf eine gefährliche Situation hin, die, wenn sie nicht vermieden wird, zu leichten oder mittelschweren Verletzungen führen kann.

CAUTION

VORSICHT ohne das Sicherheitswarnsymbol weist auf eine gefährliche Situation hin, die, wenn sie nicht vermieden wird, zu Verletzungen Ihres Haustieres führen kann.

NOTICE

HINWEIS, wird verwendet, um sichere Verwendungspraktiken zu kennzeichnen, die nicht mit Personenschäden zusammenhängen..



CAUTION

LASERSTRAHLUNG. Expositionsrisiko

- Von diesem Produkt wird Laserstrahlung abgegeben. Lesen Sie alle Sicherheitsetiketten auf dem Produkt..
- - Blicken Sie nicht in den Laserstrahl oder die Reflexion des Laserstrahls.
- - Richten Sie den Laserstrahl nicht auf eine Person.
- - Vermeiden Sie direkten Augenkontakt mit dem Laserstrahl. Schließen Sie bei Kontakt sofort die Augen und entfernen Sie sie vom Laserstrahl.
- - Das Aufhängen von Lasergeräten ist verboten.
- - Befolgen Sie die Anweisungen im Produkthandbuch. Die Verwendung von Steuerungen, Einstellungen oder die Durchführung von Verfahren, die nicht hier angegeben sind, kann zu einer gefährlichen Strahlungsexposition führen.

Von Kindern fernhalten.

- - Nicht als Spielzeug für Kinder gedacht.
- - Lassen Sie kleine Kinder nicht ohne Aufsicht eines Erwachsenen mit diesem Produkt spielen.
- - Richten Sie den Laserstrahl nicht direkt auf die Augen des Tieres.
- - Beaufsichtigen Sie Ihr Haustier, wenn Sie mit diesem Produkt spielen.
- - Wenn Sie bemerken, dass Ihr Haustier ungewöhnliches Verhalten zeigt, hören Sie sofort auf, das Produkt zu verwenden.
- - Konsultieren Sie Ihren Tierarzt, bevor Sie das Produkt erneut verwenden.
- - Stellen Sie das Spielzeug nicht auf eine andere Oberfläche als einen flachen, ebenen Boden.

CAUTION

NOTICE

- Überprüfen Sie das Produkt regelmäßig auf Schäden und entsorgen Sie es sofort, wenn es abgenutzt oder beschädigt erscheint.
- - Alte und neue Batterien nicht mischen
- - Mischen Sie keine Standard-, Alkali- und wiederaufladbaren Batterien.
- - Verwenden Sie keine wiederverwendbaren Batterien. Wenn wiederverwendbare Batterien verwendet werden, müssen diese vor dem Laden aus dem Spielzeug entfernt werden und dürfen nur unter Aufsicht von Erwachsenen geladen werden.
- - Entsorgen Sie verbrauchte Batterien sofort. Batterien dürfen nicht mit dem Hausmüll entsorgt werden.
- - Nicht wiederaufladbare Batterien können nicht wieder aufgeladen werden.
- - Batterien müssen polrichtig eingelegt werden.
- - Schließen Sie die Leistungsklemmen nicht kurz.

Dieses Handbuch und die Produktverpackung sind aufzubewahren und mit Eigentum weiterzugeben. Sie enthalten wichtige Informationen.

Zusammenbau des Spielzeugs

Eine Montage ist nicht erforderlich. Legen Sie einfach die Batterien ein, drücken Sie den Netzschalter und stellen Sie das Spielzeug Laserr Tail m auf den Boden, um es zu verwenden. Stellen Sie das Spielzeug nicht auf eine andere Oberfläche als einen flachen, ebenen Boden.

Das Spielzeug Laser Tail funktioniert möglicherweise nicht auf allen Oberflächen.

Wenn Sie Fragen zum Laser Tail-Spielzeug oder zu unseren anderen Produkten haben, wenden Sie sich bitte an unser Kundendienstzentrum, um weitere Informationen zu erhalten. Eine Liste der Telefonnummern des Kundendienstzentrums finden Sie auf unserer Website petsafe.com

Batterieinstallation

1. Entfernen Sie das Batteriefach auf der Unterseite des Spielzeugs (A).
2. Legen Sie 3 AA-Batterien in das Batteriefach (B) ein.
3. Setzen Sie das Batteriefach wieder ein und vergewissern Sie sich, dass es richtig geschlossen ist.

Gebrauchsanweisung

Das Laser Tail-Spielzeug bewegt sich in zufälliger Bewegung über den Boden, projiziert 10 Minuten lang einen einzelnen Laser dahinter und schaltet sich dann automatisch aus

- Stellen Sie das Spielzeug auf den Boden.
 - Stellen Sie sicher, dass die Bodenoberfläche eben und glatt ist.
 - Drücken Sie den Einschaltknopf auf der Unterseite des Spielzeugs und lassen Sie ihn wieder los, um es einzuschalten (C)
 - Das Spielzeug wird aktiviert und piepst einmal
 - Das Spielzeug rollt zufällig auf dem Boden.
 - Das Spielzeug schaltet sich nach 10 Minuten automatisch aus
-
- Wenn Sie Ihre Spielsitzung beenden möchten, bevor sich das Spielzeug automatisch ausschaltet, drücken Sie einmal die Ein/Aus-Taste.

Nutzungstipps

Zusätzlich zum Spielen mit diesem Produkt wird Haustierbesitzern empfohlen, mit ihren Haustieren zu interagieren und ihnen eine Vielzahl von Spielaktivitäten, Möglichkeiten zur Stimulation und eine angemessene Menge an täglicher Bewegung anzubieten, wie von ihrem Tierarzt festgelegt.



Import- und Recyclingberatung

Beachten Sie die Gesetze zu Elektro- und Elektronik-Altgeräten in Ihrem Land.

Dieses Gerät muss recycelt werden. Wenn Sie dieses Gerät nicht mehr benötigen, geben Sie es nicht in den normalen Hausmüll. Bitte geben Sie es dort zurück, wo es gekauft wurde, damit es in unser Recyclingsystem gegeben werden kann. Wenn dies nicht möglich ist, wenden Sie sich bitte für weitere Informationen an das Kundendienstzentrum. Eine Liste der Telefonnummern der Kundendienstzentren finden Sie auf unserer Website petsafe.com.

Kompatibilität

IC: Kanada

Dieses Gerät entspricht den lizenzfreien RSS-Standards von Industry Canada. Der Betrieb unterliegt den folgenden zwei Bedingungen: (1) dieses Gerät darf keine Störungen verursachen, und (2) dieses Gerät muss alle Störungen akzeptieren, einschließlich Störungen, die zu einem unerwünschten Betrieb des Geräts führen können.

CE: Europa

Radio Systems Corporation erklärt in alleiniger Verantwortung, dass das/die folgende(n) Produkt(e) die grundlegenden Anforderungen der EMV-Richtlinie 2014/30/EU und der RoHS-2-Richtlinie (EU) 2015/863 erfüllt/erfüllen. Unbefugte Änderungen oder Modifikationen an Geräte, die nicht von der Radio Systems Corporation genehmigt wurden, können gegen die EU-EMV-Vorschriften verstoßen, die Berechtigung des Benutzers zum Betrieb des Geräts und die Garantie erlöschen lassen. Hiermit erklärt Radio Systems Corporation, dass dieses Teil den grundlegenden Anforderungen und anderen geltenden Vorschriften entspricht. Die Konformitätserklärung finden Sie unter: http://www.petsafe.com/customer-care/eu_docs.php.

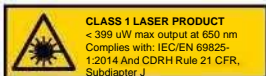
ACMA: Australia

Dieses Gerät entspricht den geltenden EMV-Anforderungen der ACMA (Australian Communications and Media Authority).

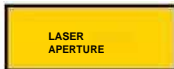
petsafe.com

Etiketten

Auf Produkt



am Schleier



Entspricht 21 CFR 1040.10 und 1040.11, ausgenommen IEC 00825-1 Ed. 3. wie in der Lasermittlung Nr. 56 vom 8. Mai 2019 beschrieben.

Nutzungsbedingungen und Haftungsbeschränkung

1. Nutzungsbedingungen

Die Nutzung dieses Produkts unterliegt der Annahme ohne Änderung der hierin enthaltenen Bestimmungen, Bedingungen und Hinweise. Durch die Nutzung dieses Produkts akzeptieren Sie alle diese Bedingungen und Hinweise. Wenn Sie diese Bedingungen und Hinweise nicht akzeptieren möchten, senden Sie das Produkt bitte unbenutzt in der Originalverpackung auf eigene Kosten und Gefahr mit dem Kaufbeleg an das Releyant-Kundendienstzentrum zurück, um eine Rückerstattung zu erhalten.

2. Korrekte Nutzung

Wenn Sie sich nicht sicher sind, ob dieses Produkt für Ihr Haustier geeignet ist, wenden Sie sich bitte vor der Verwendung an Ihren Tierarzt oder zertifizierten Trainer. Die ordnungsgemäße Verwendung umfasst, ist aber nicht beschränkt auf das Lesen des gesamten Produkthandbuchs und aller besonderen Vorsichtshinweise.

3. Verbot der rechtswidrigen oder verbotenen Nutzung

Dieses Produkt ist nur für die Verwendung mit Haustieren bestimmt. Die Verwendung dieses Produkts auf eine andere als die beabsichtigte Weise kann zu einem Verstoß gegen Bundes-, Landes- oder lokale Gesetze führen.

4. Haftungsbeschränkung

In keinem Fall haften die Radio Systems Corporation oder ihre verbundenen Unternehmen für (i) indirekte, strafbare, zufällige, spezielle oder Folgeschäden und/oder (ii) Verluste oder Schäden, die sich aus oder im Zusammenhang mit der missbräuchlichen Verwendung dieses Produkts ergeben. Der Käufer übernimmt alle Risiken und Haftungen, die sich aus der Verwendung dieses Produkts ergeben, im größtmöglichen gesetzlich zulässigen Umfang.

5. Änderung der Bedingungen

Radio Systems Corporation behält sich das Recht vor, die Bedingungen und Informationen zu diesem Produkt von Zeit zu Zeit zu ändern. Wenn Ihnen solche Änderungen vor der Verwendung des Produkts mitgeteilt werden, sind sie für Sie verbindlich, als wären sie hierin enthalten gewesen.

petsafe.com