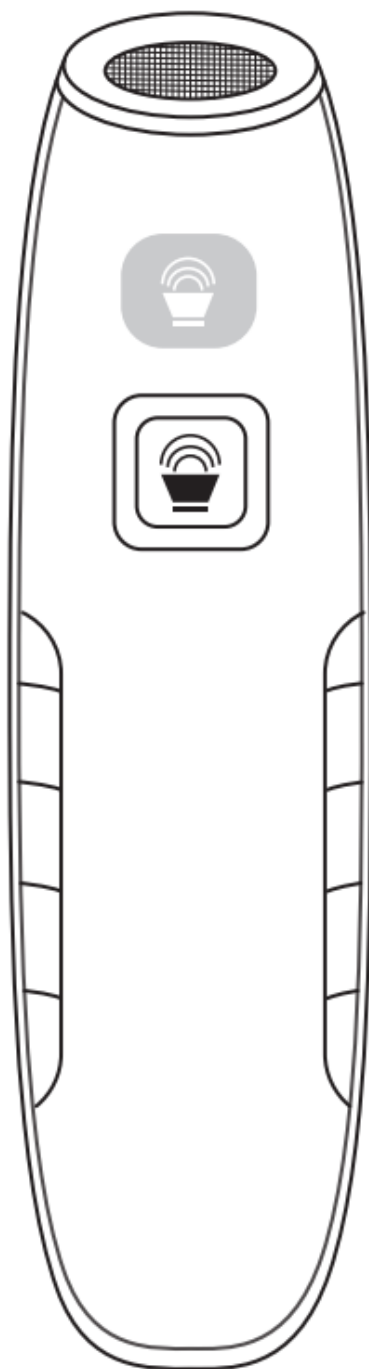
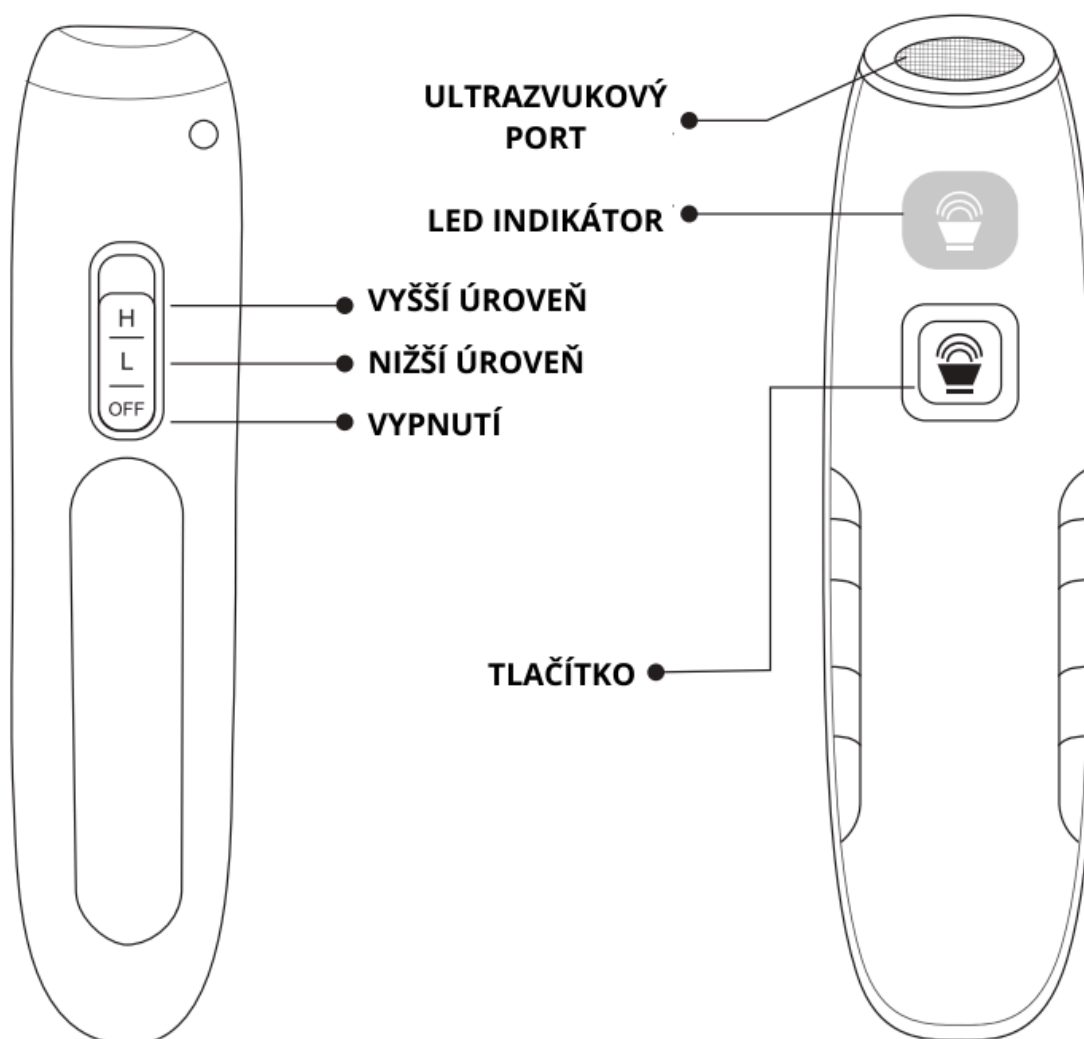


Uživatelská příručka ultrazvukového zařízení pro kontrolu štěkání



Prosím, přečtěte si tento manuál pečlivě ještě před prvním použitím
výcvikového zařízení.

1. SEZNÁMENÍ S PRODUKTEM



OBSAH BALENÍ:

1ks Výchovného zařízení
1ks Manuál
1ks Šňůrka na zavěšení na krk

Baterie - 4ks AAA Baterie
Vodotěsnost - IPX3
Vzdálenostní limity - 5 metrů
Ultrazvuková frekvence - 25 KHz

2. JAK POUŽÍVAT

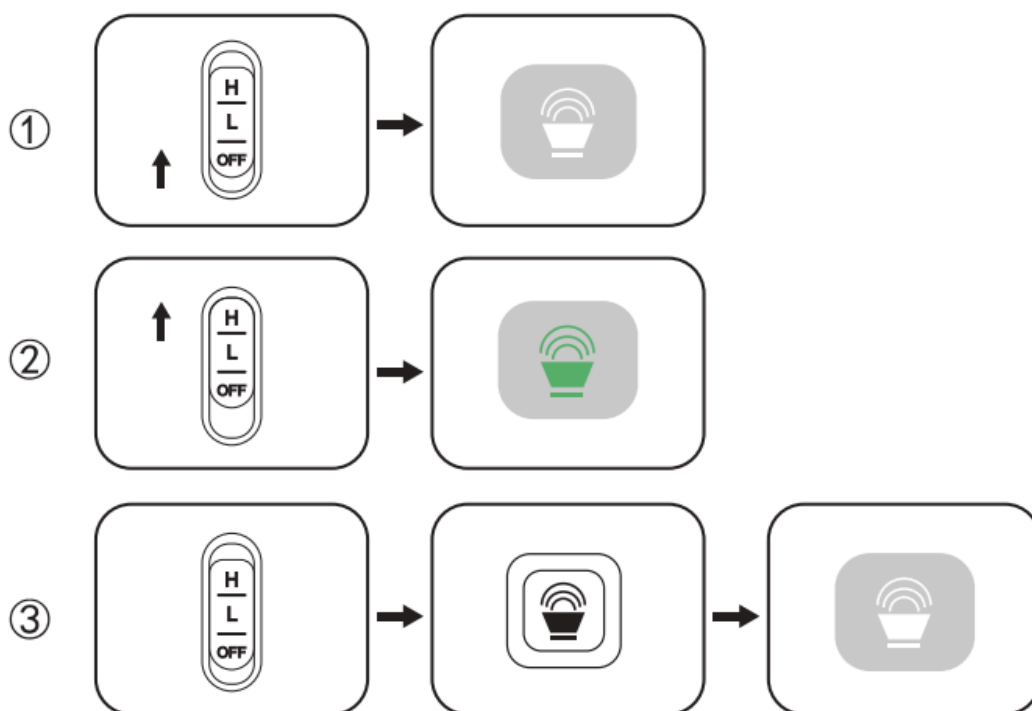
Zapnutí: Stiskněte přepínač do polohy "L", aby se zařízení zapnulo.

Vypnutí: Stisknutím přepínače do polohy "OFF" zařízení vypnete.

Nastavitelná frekvence: Tento model se dvěma různými ultrazvukovými frekvencemi, stiskněte přepínač do polohy "H" pro vysokou frekvenci a do polohy "L" pro nízkou frekvenci.

Indikátor LED:

1. Nastavíte-li frekvenci na "L", LED indikátor se rozsvítí bíle po dobu jedné sekundy.
2. Nastavíte-li frekvenci na "H", LED indikátor se rozsvítí zeleně po dobu jedné sekundy.
3. V nízké frekvenci stisknutím a podržením tlačítka přístroj emituje ultrazvukový signál společně s LED indikací, která pětkrát bíle blikne po dobu jedné sekundy.
4. Ve vysoké frekvenci stisknutím a podržením tlačítka přístroj emituje ultrazvukový signál společně s LED indikací, která pětkrát zeleně blikne po dobu jedné sekundy.





4. UPOZORNĚNÍ NA NÍZKÉ NAPĚTÍ

Zařízení je pod nízkým napětím, bliká-li indikátor červeně každé 2 sekundy v intervalu 10 sekund.

5. ZÁSADY PRÁCE

Jakmile je tlačítko zmáčknuto, ultrazvukový port vyše zvuk, který není slyšitelný pro lidi, ale je bezpečný a efektivní pro psy. Po té, co pejsek uslyší nelíbivý ultrazvukový signál, asociuje si s ním své štěkání. Po opakovaném použití bude pes uvědomělý diskomfortu při jeho štěkání a to pak zredukuje.

6. PŘED POUŽITÍM INSTALUJTE 4 BATERIE 1.5V. ZAŘÍZENÍ BUDE FUNGOVAT NEPŘETRŽITĚ PO DOBU 30 DNŮ

- (1) Nahrďte baterii v čase, kdy má zařízení nízké napětí. Pakliže produkt nepoužíváte déle jak měsíc, vyndejte z něho baterii.
- (2) Otestujte zařízení - uslyšíte tiché písčnutí, jakmile přepnete do "H" nebo "L" pozice.

DŮLEŽITÉ INFORMACE O PRODUKTU

1. Zařízení neslouží jako ochrana proti agresivním psům.
2. Zařízení nemusí být efektivní pro starší psy a pro psy s problémy se sluchem.
3. Různí psi mohou reagovat jinak na ultrazvukový signál.
4. Produkt musí být pro maximální a efektivní účinek použit do pěti metrů vzdálenosti od psa.

5. Abyste předešli nepříjemné desenzibilizace, používejte zařízení jen opravdu, když pes nadměrně štěká.

UPOZORNĚNÍ

Zařízení neslouží jako obrana proti agresivním psům.

Nevystavujte produkt vodě ani jiné tekutině, produkt není voděodolný.

Produkt funguje pouze mezi 0 a 45 stupni Celsia.

Udržujte zařízení v dostatečné vzdálenosti od uší, abyste omezili poruchám sluchu.

Toto není hračka, nedávejte dětem. Zařízení může být užito pouze pro psy. Nepoužívejte zařízení jinak, než je určeno manuálem.

OTÁZKY A ODPOVĚDI

Jak poznám, že produkt funguje?

Indikátor se rozsvítí.

Proč pes nereaguje?

Produkt nemusí být efektivní na všechny psy, obzvláště staré nebo s problémy se sluchem.

Nepoužíváte produkt dobře dle manuálu.

Používáte ve vzdálenosti delší jak 5 metrů.

Není vhodné používat pro agresivní psy, ultrazvukový signál nemusí vnímat.

Proč byl produkt efektivní dříve a teď už není?

Zařízení potřebuje i podpůrné systémy, aby byl trénink psa opravdu efektivní. Signál musí být zkombinován se základními povely psa, odměnami za správné chování, aj.

Lze baterie znovu nabíjet?

Ne.



Normal hearing



Abnormal hearing



< 50 pounds



> 50 pounds



< 16.4ft



> 16.4ft



Přístroj byl schválen pro použití v zemích EU a je proto opatřen značkou **CE**. Veškerá potřebná dokumentace je k dispozici na webových stránkách: www.elektro-objky.cz Změny technických parametrů, vlastností a tiskové chyby vyhrazeny.

Servisní středisko a distribuce

Reedog, s.r.o.

Sedmidomky 459/8

101 00 Praha 10

Tel: +420 216 216 106

Email: info@elektro-objky.cz